



Comune di Gordola
dicastero finanze e imposte
messaggio municipale no. 1405

Conto consuntivo del Comune di Gordola
anno 2017



INDICE

1.	Presentazione del messaggio	3
1.1	Gestione corrente	3
1.2	Evoluzione dei risultati d'esercizio	3
2.	Gettito fiscale	4
2.1	Gettito procapite cantonale e comunale.....	4
2.2	Gettito comunale	4
3.	Debito pubblico	5
3.1	Evoluzione 2002 - 2017	5
4.	Principali variazioni al preventivo	6
5.	Indicatori finanziari	33
6.	Gestione investimenti	35
7.	Bilancio sociale	42
8.	Considerazioni finali	44
9.	Risoluzione	46
10.	Consuntivo gestione corrente	48
	Ricapitolazione per dicasteri	49
	Ricapitolazione conto di gestione corrente.....	50
	Ripartizione per genere di conto	53
	Presentazione dettagliata della gestione corrente.....	59
	Consuntivo secondo la classificazione istituzionale	113
11.	Consuntivo gestione investimenti	114
	Ricapitolazione per dicasteri	114
	Ricapitolazione con classificazione istituzionale	115
	Ricapitolazione per genere di conto.....	117
	Presentazione dettagliata della gestione investimenti.....	121
	Consuntivo secondo la classificazione istituzionale	137
12.	Diversi	138
	Conto di chiusura.....	138
13.	Bilancio	140
	Riassunto del bilancio.....	140
	Ricapitolazione per genere di conto.....	141
	Presentazione dettagliata del bilancio.....	143
14.	Allegati	151
	Beni amministrativi e patrimoniali – ammortamenti	151
	Tabella dei prestiti	152
	Tabella controllo crediti.....	153
	Conto dei flussi.....	154
	Rapporto di revisione.....	155



1. Presentazione del messaggio

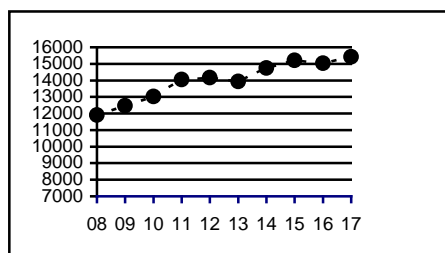
1.1 Gestione corrente

Egregio signor Presidente,
gentili signore, egregi signori Consiglieri,

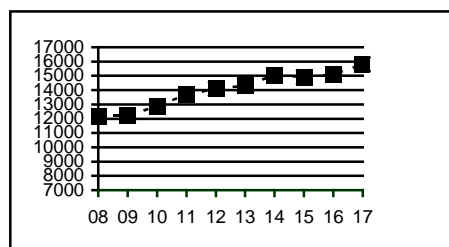
vi sottoponiamo per esame ed approvazione il consuntivo del Comune per l'esercizio 2017 che chiude con un disavanzo d'esercizio di fr. 386'893.72.

CONSUNTIVO	2016	2017	differenza %
Ricavi correnti	15'034'427.55	15'429'778.41	5.20%
Spese correnti	15'073'657.13	15'816'672.13	2.36%
Risultato d'esercizio	-39'229.58	-386'893.72	
Ammortamenti	1'769'393.35	1'910'529.55	7.98%
Autofinanziamento	1'730'163.77	1'523'635.83	-11.94%

Entrate



Uscite



1.2 Evoluzione dei risultati d'esercizio (in migliaia di CHF)

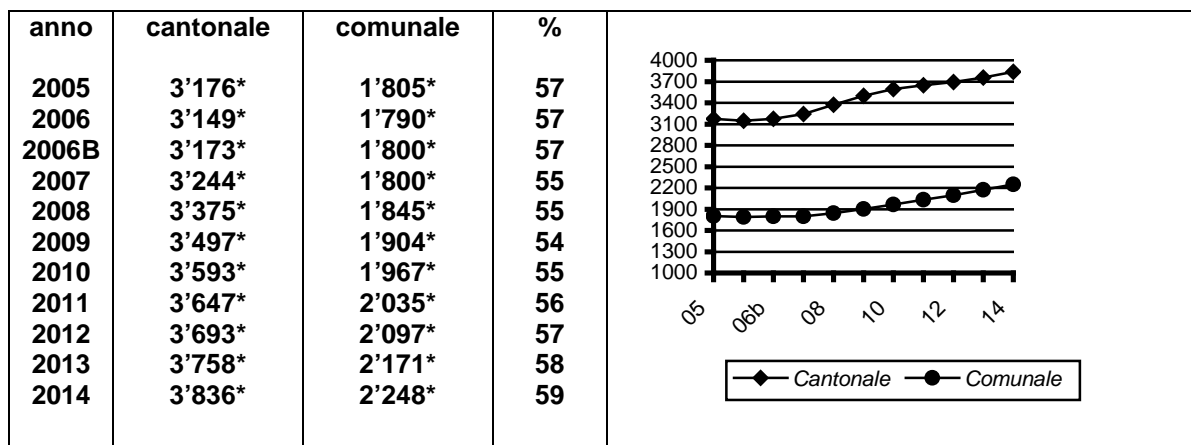
Anno	Entrate	Uscite	Risultato d'esercizio
2008	11.903	12.190	-286
2009	12.461	12.209	+252
2010	13.020	12.856	+164
2011	14.056	13.681	+376
2012	14.162	14.097	+65
2013	13.936	14.322	-386
2014	14.748	15.035	-288
2015	15.211	14.914	+297
2015	15.211	14.914	+297
2016	15.034	15.074	-40
2017	15.430	15.817	-387



2. Gettito fiscale

2.1 Gettito procapite cantonale e comunale

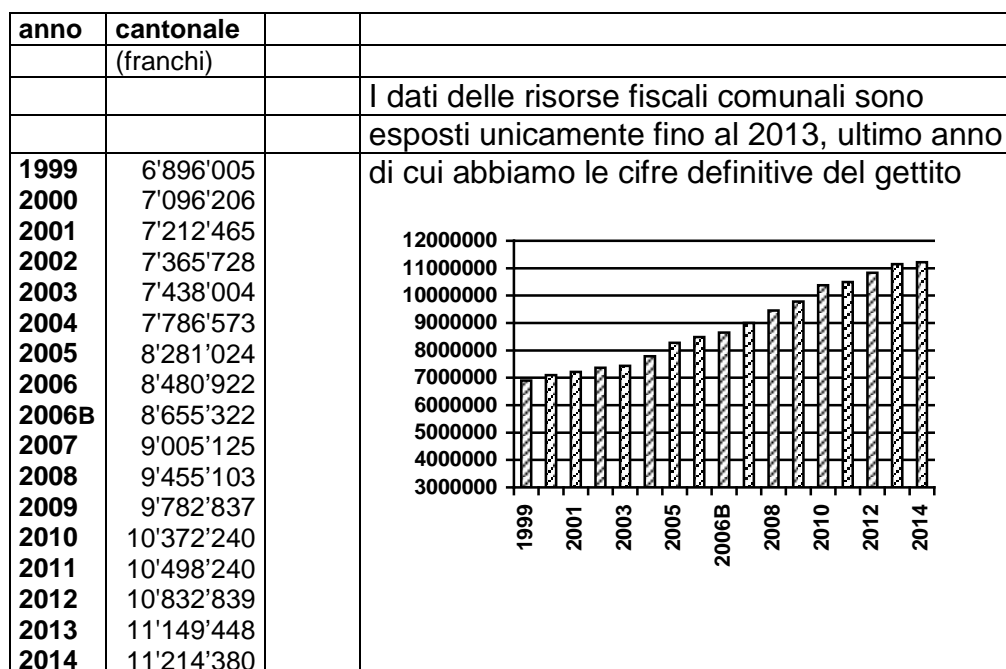
Confronto del gettito procapite cantonale con quello comunale.



* i dati a partire dall'anno 2003 sono calcolati tenendo conto della media degli ultimi 5 anni

2.2 Gettito comunale

Evoluzione del gettito d'imposta cantonale per il Comune di Gordola





3. Debito pubblico

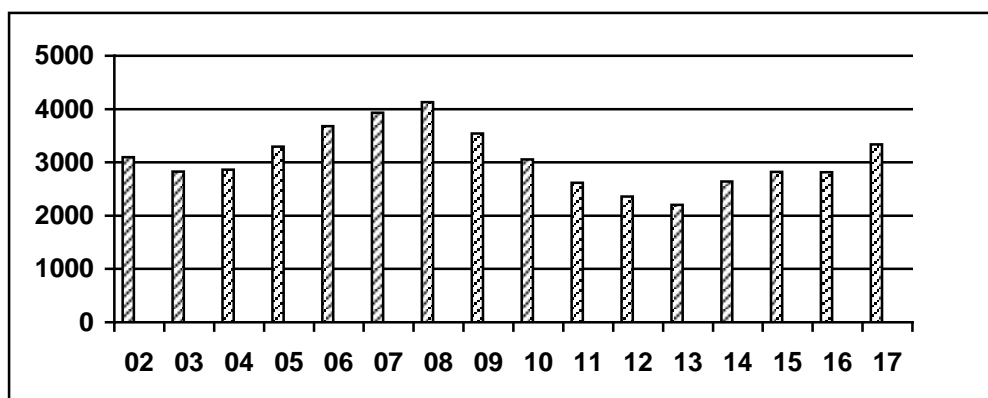
3.1 Evoluzione

Il debito pubblico è costituito dalla differenza fra il totale dei debiti ed il valore dei beni patrimoniali a bilancio (art. 161 LOC).

Anno	Capitale di terzi	Finanziam. speciali	Beni patrimoniali	Debito pubblico	Popolazione residente	Procapite
2002	23.025	1.357	12.233	12.149	3.924	3.096
2003	21.859	1.341	11.698	11.502	4.066	2.829
2004	22.011	1.401	11.574	11.838	4.138	2.861
2005	24.933	1.538	12.639	13.832	4.196	3.296
2006	27.050	1.562	12.884	15.728	4.277	3.677
2007	28.215	560	11.587	17.188	4.370	3.933
2008	29.811	597	12.212	18.196	4'406	4.130
2009	28.901	686	14.002	15.585	4.402	3.540
2010	27.048	711	14.324	13.435	4.395	3.057
2011	26.011	704	15.241	11.474	4.384	2.617
2012	25.955	749	16.312	10.392	4.410	2.356
2013	22.423	804	13.334	10.392	4.480	2.208
2014	24.202	881	13.129	11.954	4.530	2.639
2015	25.190	1.032	13.491	12.731	4.511	2.822
2016	27.931	1.198	16.255	12.874	4.568	2.818
2017	30.521	1.443	16.728	15.235	4.568 *	3.335

- il debito pubblico per l'anno 2017 procapite verrà aggiornato al momento della pubblicazione del dato sulla popolazione residente permanente per l'anno 2017 (importi in migliaia di CHF)

Debito pubblico procapite 2002 - 2017





4. GESTIONE CORRENTE 2017 – commento sulle variazioni

AMMINISTRAZIONE

011 Organi comunali

011.300.000	<u>preventivo 2017</u>	<u>consuntivo 2017</u>
Onorario Municipio	105'000.00	116'480.00

L'impegno di ogni singolo municipale nel seguire i propri dicasteri si fa ogni anno sempre più importante. I membri dell'Esecutivo comunale, globalmente, contano 258 presenze per le sedute di Municipio, 41 presenze nelle varie Commissioni e un impegno quantificabile in 137 giornate per impegni legati ai rispettivi dicasteri.

011.318.000	<u>preventivo 2017</u>	<u>consuntivo 2017</u>
Spese ricevimenti	7'000.00	17'735.05

Le spese per ricevimenti organizzati dal Municipio, o per partecipazione a costi di ricevimenti organizzati da società o enti, hanno avuto un forte incremento. Nel 2017 il Municipio ha sostenuto finanziariamente società che hanno tenuto assemblee o manifestazioni sul nostro territorio. La modifica della formula dell'organizzazione della cena annuale dei dipendenti comunali ha inoltre causato un costo supplementare che non era previsto a preventivo.

020 Amministrazione comunale

020.301.000	<u>preventivo 2017</u>	<u>consuntivo 2017</u>
Stipendi personale	414'200.00	427'233.75

A seguito di un congedo maternità di una dipendente si è reso necessario pubblicare il concorso per l'assunzione, a tempo determinato, di una unità lavorativa al 60 %. Il maggior costo è stato parzialmente coperto con il recupero per l'indennità di maternità (vedi conto. 020.436.000).

020.311.000	<u>preventivo 2017</u>	<u>consuntivo 2017</u>
Acquisto mobilio e macchine	4'000.00	12'406.10

La maggiore uscita è dovuta in particolare alla sostituzione di due PC dell'amministrazione per un importo di fr. 3'760.-, e fr. 4'254.- all'acquisto mobilio ufficio cancelleria per l'aumento di un posto lavorativo, per un importo totale di fr. 8014.—.



020.318.054	<u>preventivo 2017</u>	<u>consuntivo 2017</u>
Manuale gestione della qualità	20'000.00	12'500.00

Il progetto di implementazione di un manuale di gestione della qualità all'interno dell'amministrazione ha subito un leggero rallentamento, motivo per cui registriamo un costo minore rispetto a quanto preventivato.

020.318.056	<u>preventivo 2017</u>	<u>consuntivo 2017</u>
Nuovo sistema di timbratura personale amministrazione	0.00	10'443.60

Il Municipio ha deciso di dotare l'amministrazione di un sistema di timbratura più performante ed al passo con i tempi. Il nuovo applicativo, che viene gestito tramite web, permette la gestione delle timbrature tramite un'app che consente di suddividere all'interno della fascia di presenza le varie attività svolte, consentendo all'amministratore di avere in tempo reale la durata ad esse dedicato.

020.436.000	<u>preventivo 2017</u>	<u>consuntivo 2017</u>
Indennità infortuni e malattia	2'000.00	7'411.95

Vedi commento conto 020.301.000 Stipendi personale.

029 Amministrazione costruzioni

029.301.000	<u>preventivo 2017</u>	<u>consuntivo 2017</u>
Stipendi personale UTC	419'300.00	429'844.65

La riconferma di un incarico al 100 % a tempo determinato per un anno e l'assunzione di uno stagista per un mese, a supporto del settore edilizia privata, ha causato il sorpasso di spesa registrato.

029.318.008	<u>preventivo 2017</u>	<u>consuntivo 2017</u>
Studio progetti e perizie	20'000.00	5'693.70

Il Municipio ha fatto capo a questa posizione contabile per dei mandati puntuali per perizie, consulenze giuridiche e studi di fattibilità.

029.431.002	<u>preventivo 2017</u>	<u>consuntivo 2017</u>
Licenze edilizie di abitabilità	10'000.00	17'500.00

Nell'anno 2017 sono stati rilasciati e fatturati 24 permessi di abitabilità per complessive 163 unità abitative.



029.431.003	<u>preventivo 2017</u>	<u>consuntivo 2017</u>
Licenze edilizie	40'000.00	33'938.00

La registrazione degli incassi da parte dell'amministrazione avviene in funzione dell'anno civile, mentre il riversamento al Cantone della quota parte del 50 % della tassa ai sensi dell'art. 19 della legge edilizia avviene per il periodo novembre-ottobre. Per questo motivo si possono verificare significanti differenze tra un anno e l'altro.

029.437.000	<u>preventivo 2017</u>	<u>consuntivo 2017</u>
Contravvenzioni polizia edilizia	500.00	163'700.00

Sono state avviate 10 procedure di contravvenzione edilizia che, complessivamente, hanno permesso l'importante incasso di fr. 163'700.—.

090 Diversi stabili amministrativi

090.312.000	<u>preventivo 2017</u>	<u>consuntivo 2017</u>
Acqua, energia e combustibile	60'000.00	51'798.95

Globalmente abbiamo riscontrato una riduzione generale dei consumi di energia per gli stabili, tra il 2016 ed il 2017, di 12'300 kWh.

090.314.000	<u>preventivo 2017</u>	<u>consuntivo 2017</u>
Manutenzione palazzo amministrativo	10'000.00	35'873.30

Dal conto manutenzione palazzo amministrativo abbiamo estrapolato le seguenti fatture per interventi particolari

090.314.000 Manutenzione palazzo comunale					
NO. PROG.	INTERVENTO	DATA FATTURA	MODIFICA ATRIO ACC. DISABILI	SISTEM. SALA COMMISS	DIVERSI E IMPREVISTI
1	Rimozione e adattamento balcone granito	07.03.17	fr. 1'460.00		
2	Rimozione e adattamento sportello	17.03.17	fr. 1'050.00		
3	Rimozione e adattamento plafone	21.03.17	fr. 1'090.00		
4	Rimozione e adattamento pavimento	27.03.17	fr. 970.00		
5	Citofono e adattamento diversi	29.03.18	fr. 1'470.00		
6	Tinteggiature diverse PT con atrio entrata disabili	08.03.17	fr. 3'000.00		
7	Rimozione e adattamento vetri sportello	22.03.17	fr. 1'600.00		
8	Sistemazione sala commissioni - Pavimento	17.05.17		fr. 2'800.00	
9	Sistemazione sala commissioni - Nuove Tende	30.05.17		fr. 1'770.00	
10	Fornitura pittura x atri-scale-sala CC- eseguito squadra	div.			fr. 1'043.00
11	Sostitut. 2 centraline pompe riscaldamento	31.03.17			fr. 2'548.00
12	Sostituzione lamelle palazzo comunale	28.04.17			fr. 2'800.00
13	Riparazione bruciatore	09.10.17			fr. 1'748.00
14	Noleggio riscaldamento per magazzino	28.12.17			fr. 513.00
15	Tinteggiature diverse PT	08.03.17			fr. 2'000.00
TOTALI PARZIALI			fr. 10'640.00	fr. 4'570.00	fr. 10'652.00
TOTALE			fr. 25'862.00		

**Osservazioni:**

la tabella sopra riportata è stata suddivisa per tre interventi particolari per i quali riportiamo le seguenti osservazioni:

Modifica atrio accesso disabili:

Come riportato nel commento per il credito quadro conto 090.503.032 Palazzo comunale - Accesso disabili e riorganizzazione uffici, questo intervento non era indispensabile in quanto l'accesso diretto all'interno dell'ufficio cancelleria sarebbe stato sufficiente.

All'inizio dei lavori per la posa del sollevatore avvenuti nel febbraio 2017, avendo la possibilità di usufruire in particolare per lavori di muratura degli addetti della squadra comunale, si è optato per la modifica dell'atrio d'entrata in modo che anche le persone disabili avessero avuto un accesso "decoroso" e diretto agli uffici amministrativi, potendosi recare liberamente presso l'ufficio interessato o all'albo comunale, ed anche per lasciare direttamente lo stabile comunale.

Considerato come sul conto 090.503.032 Palazzo comunale - Accesso disabili e riorganizzazione uffici, erano già stati caricati antecedentemente i costi dei pavimenti, questo intervento è stato caricato sul presente conto mentre avrebbe dovuto sostituire nel credito quadro quelli inseriti per le pavimentazioni.

Sistemazione Sala Commissioni:

considerato l'uso frequente della sala, si è deciso per una sua manutenzione mediante la sostituzione della vetusta moquette posata all'incirca nel 1985, e alla posa di tende. Il tinteggio è stato eseguito internamente dalla squadra comunale.

Diversi e imprevisti:

sotto questa colonna sono stati riportati gli interventi legati principalmente alla riparazione del riscaldamento, alla sostituzione di lamelle rotte e non più in commercio, ed a opere di tinteggio che, escluso il Piano Terreno, per le rampe scale complete, atri e corridoi 1° e 2° piano e sala commissioni, i lavori sono stati eseguiti dagli addetti della squadra comunale.

090.314.019**Manutenzione stabile ex UBS**preventivo 2017

12'000.00

consuntivo 2017**19'053.49**

Il sorpasso di spesa è legato a due interventi non previsti che si sono resi necessario per il risanamento dei balconi, fr. 8'010.—, della terrazza e della scala del condominio, fr. 4'481.—. La nostra quota parte di spesa è proporzionale alla quota di proprietà 400/1000.



090.427.006	<u>preventivo 2017</u>	<u>consuntivo 2017</u>
Affitto Centro Tennistico TCTG	5'000.00	10'000.00

Considerato che i lavori di ristrutturazione dello stabile del Centro tennistico non sono ancora iniziati l'incasso, che avrebbe dovuto essere registrato in fr. 5'000.— quale affitto nella gestione corrente e fr. 5'000.— come primo acconto dell'anticipo concesso alla Società Tennis Club Tenero Gordola, è stato completamente considerato come affitto per l'anno 2017.

SICUREZZA PUBBLICA

101 Controllo abitanti

101.431.000	<u>preventivo 2017</u>	<u>consuntivo 2017</u>
Sportule di cancelleria	14'000.00	19'181.00

Nel 2017 l'incasso per sportule di cancelleria si è confermato sul livelli dell'anno precedente. L'importo di fr. 19'181.— è composto da:

- fr. 13'291.— tasse di cancelleria
- fr. 5'890.— tasse prolungo orario

115 Polizia intercomunale

115.316.001	<u>preventivo 2017</u>	<u>consuntivo 2017</u>
Leasing apparecchiatura radar	15'000.00	1'223.95

I costi leasing per l'apparecchiatura radar, in dotazione alle Polizie del Locarnese, risultano molto contenuti in quanto non si è ritenuta necessaria la sostituzione essendo ancora idonea ed efficiente.

115.361.012	<u>preventivo 2017</u>	<u>consuntivo 2017</u>
Rimborso costo formazione aspiranti agenti	25'000.00	35'000.00

Nel corso dell'anno 2017 i servizi cantonali hanno proceduto all'addebito di due acconti, uno di fr. 20'000.— e uno di fr. 15'000.—, relativi alla formazione dell'aspirante agente che ha assolto l'anno di formazione.



115.431.005	<u>preventivo 2017</u>	<u>consuntivo 2017</u>
Tasse intimazione precetti	60'000.00	78'580.00

Il Consiglio di Stato ha deciso che per l'esecuzione del compito di intimazione dei precetti esecutivi e degli atti giudiziari dal 1° settembre 2015 possiamo fatturare, all'autorità che ne chiede l'esecuzione, fr. 30.— per ogni atto intimato e fr. 10.— per ogni tentativo di consegna non andato a buon fine. Nel corso dell'anno 2017 sono stati consegnati 2'984 atti esecutivi.

115.437.000	<u>preventivo 2017</u>	<u>consuntivo 2017</u>
Contravvenzioni polizia	360'000.00	451'450.27

Sono state elevate 7'586 contravvenzioni, 1'100 in più rispetto all'anno precedente.

115.452.002	<u>preventivo 2017</u>	<u>consuntivo 2017</u>
Rimborso da Comuni convenzionati	1'047'200.00	962'641.10

Il centro di costo "Polizia intercomunale" presenta per l'anno in esame un costo complessivo di fr. 1'953'957.62 contro un preventivo di fr. 1'955'400.— e un totale di ricavi, esclusa la partecipazione dei Comuni convenzionati, di fr. 578'853.92 contro un preventivo di fr. 459'000.—. Il costo non coperto da ricavi è stato ripartito tra i Comuni convenzionati su un totale di 15'230 abitanti, che porta ad avere un costo procapite di fr. 90.29 (nel 2016 il costo procapite è stato di fr. 78.26).

140 Polizia del fuoco

140.352.003	<u>preventivo 2017</u>	<u>consuntivo 2017</u>
Corpo Pompieri Tenero	99'200.00	80'121.15

Il Comune di Tenero-Contra, che si occupa della gestione amministrativa-finanziaria del Corpo Pompieri, ci ha fatturato la nostra partecipazione per l'anno 2017 che è così ripartita:

- pompieri sezione bosco fr. 10'628.80
- pompieri urbani fr. 69'492.35



151 Istruzione militare

151.352.012	<u>preventivo 2017</u>	<u>consuntivo 2017</u>
Consorzio Piazza di Tiro Quartino	12'000.00	17'095.30

Il sorpasso di spesa, come ci ha comunicato il Comune di Gamberogno, riguarda l'intervento, non preventivato, di messa in sicurezza della linea di tiro che ha causato una spesa di fr. 14'798.45, ripartita sui Comuni convenzionati.

160 Protezione civile

160.352.004	<u>preventivo 2017</u>	<u>consuntivo 2017</u>
Consorzio Protezione Civile	87'700.00	79'130.95

Il Consorzio Protezione Civile Locarno e Vallemaggia ci ha comunicato l'importo di consuntivo che per l'anno 2017 ammonta a fr. 79'130.95. Nel messaggio sul consuntivo 2017 il Consorzio giustifica come segue il contenimento del disavanzo:

“Le risultanze della gestione 2017 sono da considerarsi ancora una volta molto positive. Rispetto al preventivo rileviamo una diminuzione delle spese ma soprattutto un sostanziale incremento di entrate non preventivabili.

Questa combinazione ci porta a ottenere un risultato d'esercizio che permette di contenere in modo considerevole il contributo richiesto ai Comuni”.

EDUCAZIONE

200 Scuola dell'infanzia

200.301.001	<u>preventivo 2017</u>	<u>consuntivo 2017</u>
Stipendi personale SI	118'000.00	125'568.40

A seguito di un caso di malattia tra gli inservienti si è reso necessario ricorrere a del personale supplente. Il rimborso da parte dell'assicurazione che copre la perdita di salario in caso di malattia ha parzialmente coperto questa spesa (vedi conto 200.436.000).



200.302.000	<u>preventivo 2017</u>	<u>consuntivo 2017</u>
Stipendi docenti SI	465'600.00	456'791.05

L'avvicendamento della docente titolare di una sezione di Scuola dell'infanzia, a seguito del passaggio al beneficio della pensione, ha comportato un minor costo per stipendi.

200.302.002	<u>preventivo 2017</u>	<u>consuntivo 2017</u>
Supplenze docenti	6'000.00	11'418.05

Il maggior costo per stipendi ai supplenti dei docenti della Scuola per l'infanzia è dovuto alla necessità di sostituire docenti titolari ammalate o infortunate per complessive 263 unità didattiche.

200.303.000	<u>preventivo 2017</u>	<u>consuntivo 2017</u>
Contributi AVS-AI-IPG-AD	52'100.00	70'774.80

Alla fine dell'anno scolastico 2016/2017 una docente di Scuola dell'Infanzia ha optato per il passaggio al beneficio anticipato della pensione. In base alle nuove disposizioni cantonali, il Comune di nomina è tenuto a partecipare alle spese relative al supplemento sostitutivo della rendita ponte AVS-AI.

200.310.005	<u>preventivo 2017</u>	<u>consuntivo 2017</u>
Materiale didattico	24'000.00	15'999.90

Il costo per l'acquisto di materiale didattico delle 5 sezioni di Scuola dell'Infanzia è risultato più contenuto del preventivo e del consuntivo dell'anno precedente.

200.436.000	<u>preventivo 2017</u>	<u>consuntivo 2017</u>
Indennità infortuni e malattia	2'000.00	7'270.20

Vedi commento conto 200.301.001 Stipendi personale SI.

210 Scuola elementare

210.301.001	<u>preventivo 2017</u>	<u>consuntivo 2017</u>
Stipendi personale	240'800.00	247'077.80

A seguito di un caso di malattia tra gli inservienti si è reso necessario ricorrere a del personale supplente. Il rimborso da parte dell'assicurazione che copre la perdita di salario in caso di malattia verrà incassato nel 2018.



210.301.006	<u>preventivo 2017</u>	<u>consuntivo 2017</u>
Stipendi Direzione Istituto Scolastico	126'400.00	157'694.25

Con il nuovo assetto della Direzione scolastica intercomunale il costo per stipendi è lievitato a seguito dell'assunzione della nuova Direttrice (novembre 2017) e della nuova segretaria (agosto 2017). Il maggior costo è stato parzialmente coperto dal maggior recupero presso i Comuni convenzionati (vedi conto 210.452.009).

210.302.001	<u>preventivo 2017</u>	<u>consuntivo 2017</u>
Stipendi docenti SE	1'090'400.00	1'114'124.40

Il maggior costo è dato dallo stipendio di una docente, occupata al 50 % presso il nostro Istituto, che è stata incaricata a partire da settembre 2017 per il restante 50 % presso un altro Comune. Lo stipendio viene versato per intero dal nostro Comune che, a fine anno, recupererà la quota parte non di nostra competenza

210.302.002	<u>preventivo 2017</u>	<u>consuntivo 2017</u>
Supplenze docenti SE	25'000.00	7'199.50

Il costo per stipendi dei supplenti, relativamente contenuto se si tiene conto delle 9 sezioni di Scuola elementare, è dovuto alla necessità di personale supplente per complessive 154 unità didattiche.

210.309.002	<u>preventivo 2017</u>	<u>consuntivo 2017</u>
Formazione docenti Istituto scolastico	10'000.00	0.00

A seguito dell'entrata in vigore della "Legge sulla formazione continua dei docenti" i costi della loro formazione erano stati preventivati già a partire dall'anno 2017. Nell'anno in esame i docenti titolari dell'Istituto scolastico hanno seguito i corsi gratuiti di formazione e aggiornamento presso il DFA di Locarno.

Nel corso dell'anno 2018 dovremo assumerci l'onere dei corsi che verranno organizzati dal nostro Istituto.

210.310.005	<u>preventivo 2017</u>	<u>consuntivo 2017</u>
Materiale didattico	62'000.00	52'873.40

Il costo per l'acquisto di materiale didattico delle 9 sezioni di Scuola elementare è risultato più contenuto del preventivo e del consuntivo dell'anno precedente.



	<u>preventivo 2017</u>	<u>consuntivo 2017</u>
210.311.005		
Acquisto mobilio e arredamento	5'000.00	26'747.85

Il maggior costo sulle spese per l'acquisto di mobilio e arredamento è stato causato dalle seguenti posizioni non preventivabili:

- acquisto forno per la cottura della ceramica fr. 7'300.00
- acquisto nuova brasiera per la cucina fr. 8'400.00
- acquisto mobili uffici segreteria e direzione fr. 6'800.00

	<u>preventivo 2017</u>	<u>consuntivo 2017</u>
210.314.004		
Manutenzione stabili scuole	15'000.00	32'813.10

Oltre ai normali interventi di manutenzione nel corso dell'anno si è pure proceduto alla sistemazione degli uffici Segreteria e della Direzione che hanno comportato:

- la sostituzione dei pavimenti fr. 5'700.00;
- sostituzione della centralina di telefonia e nuovo impianto rete WIFI costo complessivo di fr. 5'300.00
- inoltre a seguito di una rottura di un tubo nei locali della cucina, le spese di riparazione di fr. 7'700.- sono state tutte coperte dall'assicurazione stabili, sono per contro rimasti a nostro carico fr. 2'000.00 di franchigia contrattuale.

	<u>preventivo 2017</u>	<u>consuntivo 2017</u>
210.317.001		
Scuola montana	22'000.00	15'133.30

Il costo dell'organizzazione della settimana bianca e della settimana verde può variare a dipendenza dell'affitto della struttura e del numero dei partecipanti.

	<u>preventivo 2017</u>	<u>consuntivo 2017</u>
210.432.000		
Tasse scolastiche	50'000.00	37'922.50

Per l'anno 2017 sono stati fatturati 6'895 pasti agli allievi delle Scuole elementari che hanno usufruito dei servizi della mensa scolastica. L'anno precedente i pasti consumati erano 7'804.

	<u>preventivo 2017</u>	<u>consuntivo 2017</u>
210.436.000		
Indennità infortuni e malattia	4'000.00	12'048.70

Il ricavo comprende l'indennità di perdita di salario a seguito di un caso di malattia nel personale operativo presso il Centro scolastico al Burio.



210.452.000	<u>preventivo 2017</u>	<u>consuntivo 2017</u>
Rimborso docenti materie speciali	55'100.00	74'937.80

Dal mese di settembre, per l'anno scolastico 2017-2018, una docente, occupata al 50 % presso il nostro Istituto, è stata incaricata per il restante 50 % presso un altro Comune. Lo stipendio viene versato per intero dal nostro Comune che, a fine anno, recupererà la quota parte non di nostra competenza

210.452.000	<u>preventivo 2017</u>	<u>consuntivo 2017</u>
Recupero Direzione scolastica intercom.	55'000.00	68'685.60

Vedi commento conto 210.301.006 Stipendi Direzione Istituto Scolastico.

210.461.001	<u>preventivo 2017</u>	<u>consuntivo 2017</u>
Sussidi cantonali stipendi docenti	299'800.00	291'690.00

Per l'anno 2017 l'ammontare del sussidio per ogni sezione di scuola elementare è stato fissato in fr. 86'428.—. Questo importo viene ridotto in funzione della forza finanziaria di ogni comune (IFF) e il nostro Comune ha potuto beneficiare di un sussidio del 49 %.

CULTURA E TEMPO LIBERO

309 Altra promozione culturale

309.318.021	<u>preventivo 2017</u>	<u>consuntivo 2017</u>
Promozione culturale	10'000.--	13'834.05

La Commissione culturale nell'anno 2017 ha organizzato i seguenti eventi:

- presentazione libro L'aeroplano Tiziano
- concerto Allievi Accademia Vivaldi
- concerto Filarmonica Verzaschese
- mostra Associazione Amici dell'Arte Gordola
- concerto Allievi Coro Calicantus
- concerto IV Rassegna Corale Le voci del lago
- commedia musicale Pensione Azzurra
- concorso fotografico Gordola in un click
- concerto String Trio
- serata Un viaggio alla scoperta dei nomi di luogo

330 Parco giochi e sentieri

330.314.006	<u>preventivo 2017</u>	<u>consuntivo 2017</u>
Manutenzione parchi	8'000.00	24'832.60

L'intervento messo in atto presso il parco giochi della Scuola dell'Infanzia in Via Pentima, necessario a garantire la sicurezza degli utenti, ha comportato una spesa di fr. 12'500.00. Un secondo intervento di una certa importanza ha visto una spesa di fr. 5'000.00 per il taglio di una pianta pericolante e per la sistemazione dei giochi.

330.314.017	<u>preventivo 2017</u>	<u>consuntivo 2017</u>
Manutenzione sentieri	10'000.00	22'354.60

La maggiore uscita è dovuta principalmente ai lavori di rifacimento del ponte sul riale Carcale in zona Sasso Fenduto, che oltre ad essere vitale per il collegamento alle sorgenti del nostro Comune, è pure integrato nel nuovo percorso didattico proposto e allestito dalla Federviti.

Questo intervento, eseguito nell'ambito di un corso della PCi ha comportato una spesa di ca. fr. 12'600.— così suddivisa:

- manodopera (militi Pci) fr. 5'600.—
- materiale fr. 5'200.—
- trasporti elicottero fr. 1'800.—

330.364.001	<u>preventivo 2017</u>	<u>consuntivo 2017</u>
Partecipazione Parco del Piano di Magadino	6'500.00	0.00

Al momento della stesura del preventivo avevamo esposto la nostra quota annua di partecipazione alle spese di gestione del Parco del Piano di Magadino. Il progetto, sottoposto al Consiglio comunale con il MM 1351, oltre allo stanziamento di una partecipazione alle spese di gestione prevedeva pure la concessione di un credito di fr. 84'251.— quale contributo al finanziamento delle opere. Il Legislativo, nella seduta del 19 dicembre 2016 ha respinto il credito.

Da noi interpellata, la Sezione degli enti locali si è così espressa:

La risoluzione governativa n. 889 del 1. marzo 2016 riguardante i contributi dei singoli Comuni per il finanziamento degli investimenti e dei costi di gestione dell'Ente Parco per il periodo 2016-2019 era impugnabile davanti al Tribunale cantonale amministrativo e prevedeva a carico del Comune di Gordola un contributo di fr. 84'251.—.

Ciò posto, la citata risoluzione governativa n. 889 del 1. marzo 2016 – che concretizza il decreto legislativo del Gran Consiglio- costituisce la base legale fissante l'obbligo per ciascun comune interessato al pagamento della propria quota.



La decisione negativa del Consiglio comunale relativa allo stanziamento del credito di fr. 84'251.— non esplica quindi effetti sull'obbligo come tale del Comune di corrispondere la sua quota parte.

330.481.000	<u>preventivo 2017</u>	<u>consuntivo 2017</u>
Prelievo accantonamento aree svago	0.00	12'500.00

Al momento della delibera dei lavori di abbattimento e sostituzione dei tigli presso la Scuola dell'infanzia in Via Pentima, il Municipio ha risolto di prelevare il costo dell'intervento dal Fondo vincolato aree di svago.

340 Sport

340.314.007	<u>preventivo 2017</u>	<u>consuntivo 2017</u>
Manutenzione campi sportivi	75'000.00	83'574.65

Si osserva come nel 2017, nell'ambito dei lavori di edificazione dei nuovi spogliatoi, si è acquistato un box provvisorio per deposito materiale, costo fr. 2'200.—, si è noleggiato per alcuni mesi un Toi-Toi supplementare per un costo di ca. fr. 1'500.—.

Inoltre, come a richiesta del Gordola calcio, sono stati aumentati, in particolare prima delle partite, i tagli del campo principale mediante tosaerba: ciò che ha comportato un aumento del materiale verde da smaltire con conseguente aumento dei costi di trasporto (fr. 194.— a viaggio).

340.365.002	<u>preventivo 2017</u>	<u>consuntivo 2017</u>
Contributi a società sportive	40'000.00	34'270.00

I contributi versati alle società sportive nel 2017 sono i seguenti:

Tennis Club Valle Verzasca	fr.	100.00
Corsa in montagna Lodrino-Lavertezzo	fr.	200.00
SlowUp Ticino	fr.	250.00
SAG Unihockey	fr.	420.00
Hockey Club Valle Verzasca	fr.	500.00
Sci Club Sassariente	fr.	1'300.00
SAG squadra Unihockey serie B	fr.	1'500.00
Tennis Club Tenero-Gordola	fr.	2'000.00
Associazione Calcio Gordola	fr.	8'000.00
Società Atletica SAG Gordola	fr.	9'000.00
Società Pallacanestro STAR Gordola	fr.	11'000.00
Totale	fr.	34'270.00



PREVIDENZA SOCIALE

500 Previdenza sociale**500.361.003****Contributi casse malati**preventivo 2017

1'015.300.00

consuntivo 2017**1'043'853.25**

Il contributo del nostro Comune per la copertura delle spese per le assicurazioni sociali è stato calcolato con i seguenti parametri applicati al gettito comunale:

Comuni forti	IFF > 90	9.0 %
Comuni medi	IFF tra 60 e 90	8.5 %
Comuni deboli	IFF < 60	8.0 %

Il nostro Indice di forza finanziaria (IFF), relativo al biennio 2017/2018, è pari a 91.83 e comporta quindi un contributo di fr. 1'023'784.—, calcolato con l'aliquota media del 9.0 %. La differenza rispetto alla cifra di consuntivo è da ricondurre ad una correzione del contributo valutato per l'anno 2016.

570 Case per anziani**570.362.004****Contributi anziani ospiti in istituti**preventivo 2017

1'088'000.00

consuntivo 2017**1'085'223.77**

I contributi versati dal nostro Comune al Cantone per l'anno 2017 ammontano a fr. 1'053'850.35, a questi vanno aggiunti fr. 31'373.42 quale differenza a nostro carico per il saldo dei contributi per l'anno 2016.

Per la valutazione del costo sono state considerate 14'600 giornate di presenza di anziani nostri domiciliati, un costo per giornata di fr. 38.00 (preventivo fr. 40.—), e un'aliquota sul gettito comunale del 4.60 % (preventivo 4.98 %).

570.362.012**Contributo spese investimento Casa
riposo Solarium**preventivo 2017

10'000.00

consuntivo 2017**0.00**

Malgrado i lavori di ristrutturazione e ampliamento della Casa anziani Solarium siano iniziati nel corso dell'anno 2016, non siamo ancora stati chiamati a finanziare i costi ipotecari.



570.366.005	<u>preventivo 2017</u>	<u>consuntivo 2017</u>
Contributo ad altri istituti	16'700.00	5'490.00

Per l'anno 2017 i contributi riguardano un solo caso di partecipazione comunale alle spese per la degenza in una Casa anziani riconosciuta dal Cantone.

580 Assistenza agli anziani

580.365.007	<u>preventivo 2017</u>	<u>consuntivo 2017</u>
Contributi per il SACD	238'000.00	233'796.64

I contributi comunali versati all'Ufficio degli anziani e cure a domicilio anziani sono stati valutati, come per i contributi per le case anziani, in base alle indicazioni della Sezione del sostegno a enti e attività sociali, tenendo in considerazione un'aliquota a nostro carico del 2.00 % sul gettito.

580.365.007	<u>preventivo 2017</u>	<u>consuntivo 2017</u>
Contributi per Servizi appoggio	135'300.00	119'158.74

Sempre in base alle indicazioni della Sezione del sostegno a di assistenza e cura a domicilio degli anziani il costo per l'anno 2017 è stato valutato con un'aliquota del 1.00 % sul gettito.

581 Assistenza

581.361.006	<u>preventivo 2017</u>	<u>consuntivo 2017</u>
Al Cantone per sussidio assistiti	170'000.00	153'538.10

Il minor costo per la nostra partecipazione alle spese per gli assistiti è dovuta a dei recuperi di quanto anticipato per alcune persone che sono passate al beneficio della rendita AI e della PC (circa fr. 14'000.—).



TRAFFICO

620 Strade e posteggi

620.301.000	<u>preventivo 2017</u>	<u>consuntivo 2017</u>
Stipendi personale	449'300.00	499'834.50

Il Municipio aveva deciso di assumere, a partire dal mese di agosto 2016, un operaio, a tempo determinato fino al 31.12.2016, per sopperire all'assenza prolungata di un operaio (circa 6 mesi). Il contratto a termine sottoscritto è stato in seguito prolungato fino al 30.06.2017.

Un secondo importante infortunio subito da un operaio della squadra comunale, avvenuto il 12.05.2017, ha indotto il Municipio a prolungare per una seconda volta, fino al 31.12.2017, il contratto a termine.

Il maggior costo per stipendi è stato compensato da quanto incassato dall'assicurazione infortuni (vedi commento conto 620.436.000).

620.314.010	<u>preventivo 2017</u>	<u>consuntivo 2017</u>
Manutenzione strade	40'000.00	45'139.45

Un intervento in particolare, legato alla messa in sicurezza di un tratto di strada su Via Montecucco con il taglio e lo sgombero di alberi pericolanti, ha comportato una spesa non prevedibile di fr. 9'000.—.

620.314.011	<u>preventivo 2017</u>	<u>consuntivo 2017</u>
Manutenzione invernale strade	60'000.00	67'020.35

Il costo di fr. 67'020.35 è composto da:

- costo acquisto sale antighiaccio e silos di carico fr. 10'707.35
- costo indennità annua fissa calla neve fr. 33'813.00
- costo sgombero neve in caso di nevicate fr. 22'500.00

620.314.013	<u>preventivo 2017</u>	<u>consuntivo 2017</u>
Segnalazione stradali e posteggi	10'000.00	19'434.20

La posa della nuova segnaletica verticale ed orizzontale relativa ai posteggi a pagamento sul territorio comunale, che ha comportato una spesa complessiva di fr. 4'760.00, e la sostituzione di due totem in Via alla Gerre con le indicazioni relative alla zona industriale, costo fr. 4'600.00, hanno portato al sorpasso di preventivo.



620.427.001	<u>preventivo 2017</u>	<u>consuntivo 2017</u>
Tasse parchimetri	52'500.--	95'034.74

L'importo di fr. 95'034.74 è composto da:

- fr. 52'633.10 incasso parchimetri
- fr. 8'754.50 incasso abbonamenti posteggio dipendenti
- fr. 33'647.14 incasso abbonamenti posteggio

620.436.000	<u>preventivo 2017</u>	<u>consuntivo 2017</u>
Indennità infortuni e malattia	2'000.00	36'471.60

Un'assenza prolungata di un operaio della squadra comunale, circa 6 mesi, ha permesso il recupero di parte dello stipendio presso l'assicurazione infortuni.

620.436.010	<u>preventivo 2017</u>	<u>consuntivo 2017</u>
Da AAP per prestazioni	95'500.00	92'702.00

L'addebito per le prestazioni del personale del Comune nei confronti dell'AAP vengono definite a consuntivo conteggiando le ore effettivamente prestate dagli operai comunali.

651 Aziende traffico locali

651.362.002	<u>preventivo 2017</u>	<u>consuntivo 2017</u>
Servizio trasporto urbano	200'000.00	190'299.00

651.362.003	<u>preventivo 2017</u>	<u>consuntivo 2017</u>
Comunità tariffale Ticino e Moesano	45'000.00	55'646.00

La partecipazione dei Comuni al costo per il Trasporto pubblico regionale è pari al 27.50 % della quota netta a carico del Cantone non coperta. Dopo la partecipazione federale di 54.860 milioni di franchi, il disavanzo delle linee regionali di trasporto pubblico a carico del Cantone ammonta a 51'894 milioni di franchi. La partecipazione comunale è calcolata in funzione di tre fattori: la popolazione, l'indice di forza finanziaria e la qualità dell'offerta, intesa come l'intensità del servizio di trasporto disponibile nei singoli Comuni.

Per quanto concerne la partecipazione dei Comuni al finanziamento della Comunità tariffale Arcobaleno, il totale dell'indennità lorda versata dal Cantone alle imprese di trasporto pubblico ammonta a 10.379 milioni di franchi; il 50 % è a carico dei Comuni ripartito in funzione della quantità di offerta, della popolazione e della forza finanziaria. Il preventivo stilato dalla Sezione della mobilità prevedeva un disavanzo a carico dei Comuni pari a 4.05 milioni di franchi.



SIST. DEL TERRITORIO E PROTEZ. DELL'AMBIENTE

710 Fognature

710.314.015	<u>preventivo 2017</u>	<u>consuntivo 2017</u>
Manutenzione canalizzazioni	25'000.00	15'740.75
710.380.000	<u>preventivo 2017</u>	<u>consuntivo 2017</u>
Attribuzione al fondo canalizzazioni	25'000.--	25'000.--
710.480.000	<u>preventivo 2017</u>	<u>consuntivo 2017</u>
Prelievo accantonamento fognature	25'000.--	15'740.75

Come di consueto per il finanziamento della spesa legata alla manutenzione delle canalizzazioni si è fatto capo al Fondo manutenzione canalizzazioni. L'attribuzione al fondo per l'anno 2017 è stata fissata al momento dell'elaborazione dell'ordinanza sulla tassa d'uso canalizzazioni e definita dal Municipio in fr. 25'000.--.

710.352.008	<u>preventivo 2017</u>	<u>consuntivo 2017</u>
Consorzio Depurazione acque Verbano	341'700.00	263'607.15
710.434.004	<u>preventivo 2017</u>	<u>consuntivo 2017</u>
Tassa utenza fognature	366'700.00	361'115.25

Il Consorzio Depurazione acque del Verbano (CDV) ci ha comunicato che il contributo per l'anno 2017 ammonta a fr. 263'607.15.

La tassa d'utenza è stata calcolata, come previsto dal relativo Regolamento, in funzione dei costi a preventivo del CDV.

720 Nettezza pubblica

720.318.031	<u>preventivo 2017</u>	<u>consuntivo 2017</u>
Servizio raccolta rifiuti (RSU + ingombr.)	123'700.00	129'238.75
720.318.032	<u>preventivo 2017</u>	<u>consuntivo 2017</u>
Smaltimento rifiuti verdi	81'200.00	84'019.50
720.318.033	<u>preventivo 2017</u>	<u>consuntivo 2017</u>
Servizio raccolta rifiuti riciclabili	216'900.00	214'325.80
720.318.040	<u>preventivo 2017</u>	<u>consuntivo 2017</u>
Smaltimento rifiuti ingombranti	22'800.00	28'112.35
720.352.013	<u>preventivo 2017</u>	<u>consuntivo 2017</u>
Smaltimento rifiuti (RSU)	102'000.00	102'864.20



I costi del servizio raccolta rifiuti rientrano in linea di massima nelle previsioni fatte a preventivo.

Si osserva comunque come è attualmente in fase di allestimento il nuovo regolamento per il servizio raccolta rifiuti in quanto l'attuale, in vigore dal 2003, dovrà essere modificato sulla base dell'entrata in vigore delle norme cantonali in materia di finanziamento dello smaltimento dei rifiuti solidi urbani, approvate in votazione popolare il 21 maggio 2017, ed entrate in vigore 1° luglio 2017.

720.318.039	<u>preventivo 2017</u>	<u>consuntivo 2017</u>
Smaltimento rifiuti riciclabili (carta)	500.00	0.00
720.436.013	<u>preventivo 2017</u>	<u>consuntivo 2017</u>
Recupero raccolta materiale riciclabile	4'400.00	4'936.60

Come per gli anni scorsi, anche nel 2017 per lo smaltimento della carta non abbiamo avuto nessun costo ma neppure nessun rimborso per i quintali consegnati mentre, per lo smaltimento del materiale ferroso raccolto, è stato possibile un rimborso a nostro favore di fr. 12.— al quintale.

750 Arginature

750.314.016	<u>preventivo 2017</u>	<u>consuntivo 2017</u>
Manutenzione riali	10'000.00	20'042.90

Dal mese di agosto fino alla fine di novembre 2017 il nostro Comune ha avuto a disposizione dei richiedenti d'asilo che sono stati impiegati principalmente nella manutenzione della parte bassa dei riali, che non veniva più eseguita da alcuni anni, e per la sistemazione di sentieri ed altri lavori a sostegno della squadra.

Dal lato finanziario il costo di questa operazione è costata al Comune: in manodopera fr. 7'322.— (1'830 ore a 4.— fr./ora), ed hanno di conseguenza comportato un aumento dei costi di sgombero e smaltimento del materiale proveniente dalla pulizia dei vari riali, per un totale di circa fr. 8'600.—.

A titolo informativo si osserva come solo per la pulizia del riale Pentima, tratta Chiesa-via Pentima, si sono allontanati circa 245 q. di materiale.

Possiamo comunque affermare come l'operazione sia stata positiva sotto tutti gli aspetti, e con un costo limitato a fine novembre 2017 tutte le parti basse dei riali erano in condizioni ottimali.



ECONOMIA PUBBLICA

860 Distribuzione energia elettrica

860.315.008	<u>preventivo 2017</u>	<u>consuntivo 2017</u>
Manutenzioni postazioni Bike Sharing	6'000.00	0.00

L'implementazione del progetto di ampliamento del sistema di Bike Sharing nella cintura Locarnese verrà verosimilmente realizzata nel corso dell'anno 2018. Da parte nostra abbiamo deliberato lo scorso mese di luglio la fornitura di tutto il materiale necessario.

860.366.011	<u>preventivo 2017</u>	<u>consuntivo 2017</u>
Azioni promozioni efficienza energetica	25'000.00	5'733.25

860.461.006	<u>preventivo 2017</u>	<u>consuntivo 2017</u>
Recupero da Comuni progetti energia	5'000.00	0.00

860.461.006	<u>preventivo 2017</u>	<u>consuntivo 2017</u>
Sussidio cantonale promozioni energia	15'000.00	0.00

Nel corso dell'anno 2017 le azioni legate alle attività ed alla promozione della politica energetica si sono limitate a:

- una giornata, organizzata in collaborazione con l'Istituto scolastico, nella quale gli allievi delle scuole elementari hanno contribuito alla pulizia del Comune dedicando una mattinata alla raccolta dei rifiuti
- la promozione alla popolazione dell'acquisto degli adattatori intelligenti gestiti da smartphone "WIFI switch", per sensibilizzare i cittadini sull'importanza della riduzione dei consumi elettrici
- la partecipazione finanziaria del nostro Comune ai costi per l'analisi termografica degli stabili, proposta ai privati dalla Società elettrica sopracenerina

860.366.010	<u>preventivo 2017</u>	<u>consuntivo 2017</u>
Contributo sussidio analisi energetica	3'000.00	800.00

860.366.012	<u>preventivo 2017</u>	<u>consuntivo 2017</u>
Contributo sussidio collettori solari	10'000.00	1'376.00

860.366.013	<u>preventivo 2017</u>	<u>consuntivo 2017</u>
Contributo sussidio conversione riscaldamento	8'000.00	2'000.00

860.366.014	<u>preventivo 2017</u>	<u>consuntivo 2017</u>
Contributo sussidio sostit. premistoppa	4'000.00	200.00



860.366.015	<u>preventivo 2017</u>	<u>consuntivo 2017</u>
Contributo sussidio sostituzione finestre	6'000.00	915.00
860.366.020	<u>preventivo 2017</u>	<u>consuntivo 2017</u>
Contributo sussidio biciclette elettriche	5'000.00	11'717.00

Anche nell'anno appena concluso abbiamo continuato a perorare la causa della promozione nell'ambito dell'efficienza e del risparmio energetico proponendo e coinvolgendo i cittadini, sensibilizzandoli sul tema.

Gli importi esposti corrispondono a quanto versato ai proprietari di stabili per interventi volti a migliorare l'efficienza energetica. Questi i numeri:

- analisi energetica 1 caso
- sussidio collettori 13.76 mq posati
- conversione riscaldamento 1 caso
- sostituzione premistoppa 1 caso
- sostituzione finestre 30 mq sostituiti
- sussidio bici elettriche 30 bici sussidiate

860.385.000	<u>preventivo 2017</u>	<u>consuntivo 2017</u>
Riversamento contributi FER	190'000.00	200'891.00
860.461.004	<u>preventivo 2017</u>	<u>consuntivo 2017</u>
Contributo Fondo energie rinnovabili FER	190'000.00	200'891.00
860.485.000	<u>preventivo 2017</u>	<u>consuntivo 2017</u>
Prelievo Fondo energie rinnovabili FER	56'000.00	20'410.00

Come da disposizioni della Sezione enti locali il contributo versato viene contabilizzato analogamente a quella degli "Impegni verso finanziamenti speciali".

Il riversamento del contributo FER al fondo "azzera" di fatto il ricavo nella gestione corrente. A sua volta il prelievo effettuato di fr. 20'410.— va a coprire le spese sostenute e volte a promuovere l'efficienza energetica. L'importo corrisponde a quanto versato ai privati in questo ambito.



FINANZE E IMPOSTE

900 Imposte

900.400.000	<u>preventivo 2017</u>	<u>consuntivo 2017</u>
Imposte sul reddito e la sostanza	0.00	7'160'734.00
900.400.001	<u>preventivo 2017</u>	<u>consuntivo 2017</u>
Imposte reddito e sostanza (sopravv.)	500'000.00	699'561.00

La valutazione delle imposte da incassare per l'anno 2017, con un moltiplicatore all' 84 %, è stata fatta prendendo come base di calcolo le imposte già conguagliate per l'anno 2016 con l'aggiunta degli acconti per i casi sprovvisti di decisione di tassazione.

A questo importo è stato aggiunto, come da indicazioni della Sezione degli Enti Locali, un importo di fr. 223'000.00 che corrisponde all'aumento previsto dell'imposta sulla sostanza a seguito dell'entrata in vigore il 1° gennaio 2017 dei nuovi valori di stima, che hanno subito un incremento del 18.26 %.

Anche il conto 900.402.000 "Imposte immobiliari comunali" registra un aumento di fr. 115'487.00 a seguito dei nuovi valori di stima.

Si prevede un incasso di imposte comunali pari a fr. 8'679'802.— con un moltiplicatore politico all' 84 % e, confrontando la previsione d'incasso per l'anno precedente (fr. 8'003'161.—), abbiamo un aumento del 8.45 %.

	base cantonale	moltiplicatore	imposta comunale
imposte persone fisiche	8'524'683	84.00 %	7'160'734
imposte persone giuridiche	782'931	84.00 %	657'662
imposta personale			145'577
imposta immobiliare			715'829
totale imposte comunali			8'679'802

Ancora una volta sono state registrate importanti entrate per sopravvenienze d'imposta comunale, relative agli anni precedenti all'anno di gestione, pari a fr. 699'561.—.

Ci permettiamo ancora una volta ricordare brevemente cosa sono le sopravvenienze d'imposta: si tratta della contabilizzazione delle differenze fra i gettiti valutati a consuntivo negli anni passati e quelli effettivi, ricalcolati ogni anno. Queste cifre influiscono sul conto di gestione corrente dell'anno in cui le tassazioni mancanti degli anni precedenti vengono accertate e possono influenzarlo negativamente o positivamente (come successo negli ultimi anni).



Dalle tabelle sottostanti risulta come 107 contribuenti, ai quali sono stati notificati 127 conguagli d'imposta nell'anno 2017, hanno permesso di produrre sopravvenienze per circa fr. 784'000.—.

A queste va dedotto un importo di circa fr. 105'000.—, legato a 21 contribuenti, che hanno avuto conguagli d'imposta al di sotto delle nostre previsioni fatte a consuntivo 2016.

Questi dati significativi spiegano quanto sia difficile riuscire a valutare a preventivo l'entità delle sopravvenienze

SOPRAVVENIENZE PER ANNO D'IMPOSTA			
Imposte esercizio anno 2012	5 contribuenti	fr.	35'970.00
Imposte esercizio anno 2013	6 contribuenti	fr.	56'593.00
Imposte esercizio anno 2014	17 contribuenti	fr.	101'406.00
Imposte esercizio anno 2015	52 contribuenti	fr.	363'047.00
Imposte esercizio anno 2016	42 contribuenti	fr.	227'408.00
Totale		fr.	784'424.00

SOPRAVVENIENZE PER TIPO CONTRIBUENTE			
		PERSONE FISICHE	PERSONE GIURIDICHE
Imposte esercizio anno 2012	fr.	35'970.00	0.00
Imposte esercizio anno 2013	fr.	4'962.00	51'631.00
Imposte esercizio anno 2014	fr.	90'858.00	10'548.00
Imposte esercizio anno 2015	fr.	340'841.00	22'206.00
Imposte esercizio anno 2016	fr.	149'820.00	77'588.00
Totale	fr.	622'451.00	161'973.00

Si è proceduto inoltre alla cancellazione a bilancio del saldo dei crediti d'imposta per l'anno 2010 per un totale di fr. 3'917.75.

920 Perequazione finanziaria

920.361.007	<u>preventivo 2017</u>	<u>consuntivo 2017</u>
Contributo fondo di perequazione	30'000.00	27'472.00
920.444.000	<u>preventivo 2017</u>	<u>consuntivo 2017</u>
Contributo di livellamento	770'000.00	757'811.00

Il Dipartimento delle Istituzioni ci ha comunicato che il contributo di livellamento (CL) a favore del nostro Comune per l'anno 2017 è stato definito in fr. 757'811.—.

Come si può rilevare dalla tabella seguente, il CL è legato a due fattori

- il moltiplicatore politico (MP) del Comune, che determina la percentuale di diritto del CL dell'anno successivo



- il moltiplicatore comunale medio (MCM), che viene aggiornato di anno in anno, e determina il punto d'inizio della graduatoria che fissa la percentuale di diritto del CL

che determineranno in futuro una forte riduzione di questa importante risorsa finanziaria per il nostro Comune.

- CL 2013 – MCM 78 % - MP 2012 85.00 % = diritto al CL pari a 70.00 %
- CL 2014 – MCM 76 % - MP 2013 82.00 % = diritto al CL pari a 65.00 %
- CL 2015 – MCM 76 % - MP 2014 82.00 % = diritto al CL pari a 65.00 %
- CL 2016 – MCM 80 % - MP 2015 82.00 % = diritto al CL pari a 39.00 %
- CL 2017 – MCM 80 % - MP 2016 82.00 % = diritto al CL pari a 39.00 %
- CL 2018 – MCM 80 % - MP 2017 84.00 % = diritto al CL pari a 53.00 %

Il contributo di livello per l'anno 2017 è stato calcolato come segue:

dati per il calcolo contributo di livellamento (CL) 2017

gettito comunale pro-capite medio 10-14	fr.	2'247.94
gettito cantonale medio 10-14 (70 %)	fr.	2'685.59
popolazione finanziaria media 10-14	unità	4'440
differenza sul gettito pro-capite	fr.	437.65
moltiplicatore comunale (MP)		82.00 %
moltiplicatore medio cantonale (MCM)		80.00 %
% CL se MCM = 80% e MP = 82.00 %		39.00 %

calcolo del contributo

moltiplicatore al 82.0 %

fr.	437.65	x	4'440	=	fr.	1'943'166
% CL se MCM = 80% e MP = 82.00 %						39.00 %

contributo di livellamento 2017	fr.	757'835
arrotondato a	fr.	757'811

931 Partecipazione a entrate cantonali

931.441.001

Tasse immobiliari PG

preventivo 2017

50'000.--

consuntivo 2017

34'000.00

Il Cantone riversa ai Comuni una quota del 40 % dell'imposta soltanto a quelli che partecipano al riparto delle imposte delle aziende idroelettriche e limitatamente alle imposte delle stesse aziende.

Il nostro ufficio di revisione esterna ha richiesto che, come per le imposte delle persone fisiche e persone giuridiche, la registrazione contabile avvenga in funzione dell'anno di competenza e non al momento dell'incasso. Si è pertanto contabilizzata la quota di partecipazione per l'anno 2017, ancora da incassare, che ci verrà rimborsata dai servizi cantonali.

940 Interessi

940.318.055	<u>preventivo 2017</u>	<u>consuntivo 2017</u>
Commissioni broker sui prestiti fissi	0.00	20'856.30

Dall'inizio dell'anno 2017, per una diversificazione e per l'ampliamento dello specchio delle offerte, abbiamo intrapreso una collaborazione con dei broker ed una piattaforma di finanziamento degli enti pubblici.

Ovviamente questi intermediari richiedono una commissione in caso di accettazione da parte nostra delle offerte da loro presentate.

Il costo delle commissioni varia tra il 0.01 ed il 0.05 % per anno.

940.320.000	<u>preventivo 2017</u>	<u>consuntivo 2017</u>
Interessi passivi c/c	15'000.00	1'355.43

Abbiamo contabilizzato in questo conto, oltre a dei piccoli importi per l'utilizzo dei limiti credito nei conti correnti, il costo per il finanziamento a corto termine (da 1 mese a 3 mesi) che abbiamo sottoscritto nel corso del 2017. In questi casi il tasso applicato è stato tra il 0.03 % ed il 0.80 %.

940.322.000	<u>preventivo 2017</u>	<u>consuntivo 2017</u>
Interessi sui mutui	382'500.00	331'657.47

Nel corso del 2016 abbiamo avuto rimborsi per fr. 9'872'500.— e nuovi prestiti per fr. 11'000'000.— che, tenuto conto anche degli ammortamenti effettuati, hanno portato ad un indebitamento pari a fr. 924'600.—.

I nuovi prestiti sono stati sottoscritti alle seguenti condizioni:

- fr. 1'500'000.—, tasso 0.800 %, durata 10 anni
- fr. 2'500'000.—, tasso 0.720 %, durata 10 anni
- fr. 5'000'000.—, tasso 0.875 %, durata 15 anni
- fr. 2'000'000.—, tasso 0.900 %, durata 10 anni

Il tasso medio pagato dal Comune per interessi ammonta al 1.2824 %.

940.329.000	<u>preventivo 2017</u>	<u>consuntivo 2017</u>
Interessi remuneratori passivi	15'000.00	9'262.70

L'interesse remunerativo a favore dei contribuenti sulle somme d'imposta versate in eccedenza è stato fissato dal Consiglio di Stato al 0.25 %, mentre l'interesse sui pagamenti anticipati (acconto d'imposta) è pari al 0.10 %.



940.421.002	<u>preventivo 2017</u>	<u>consuntivo 2017</u>
Interessi remuneratori attivi	40'000.00	31'632.50

L'interesse di mora richiesto ai contribuenti sulle somme d'imposta versate in ritardo è del 2.5 %.

940.421.003	<u>preventivo 2017</u>	<u>consuntivo 2017</u>
Interessi c/c AAP	136'700.00	95'569.90

Il debito dell'Azienda Acqua Potabile verso il Comune è aumentato dal 1.1. al 31.12.2017 di fr. 98'934.55 e porta ad avere un impegno complessivo totale dell'AAP di fr. 7'524'344.90.

Il tasso applicato per il calcolo dell'interesse, 1.28 % (2016 2.05 %), corrisponde al tasso medio pagato dal Comune sul totale dei prestiti registrati a bilancio.

940.424.000	<u>preventivo 2017</u>	<u>consuntivo 2017</u>
Utile su vendita beni patrimoniali	0.00	30'568.92

Lo scorso 25 luglio il Municipio ha sottoscritto in rogito per la compravendita del mappale 1027 RFD Gordola, situato in Via S. Gottardo.

L'immobile è stato venduto al prezzo di fr. 40'000.— e, considerato che a bilancio il valore residuo era di fr. 12'199.—, abbiamo registrato l'utile amministrativo della vendita di fr. 27'801.— in questa posizione.

La differenza di fr. 2'767.92 è data dalla chiusura di 3 conti/libretti di risparmio non più utilizzati.

990 Ammortamenti

990.331.	<u>preventivo 2017</u>	<u>consuntivo 2017</u>
Ammortamenti ordinari	1'660'300.00	1'910'529.55

Gli ammortamenti sui beni amministrativi iscritti a bilancio sono stati calcolati in base alle nuove disposizioni previste dalla Legge Organica Comunale (LOC) entrate in vigore il 1° gennaio 2009.

Gli ammortamenti medi registrati sui beni amministrativi iscritti a bilancio al 01.01.2017 (escluse le opere per l'evacuazione e depurazione delle acque) è pari al 11.87 %.

Gli ammortamenti medi totali sui beni amministrativi iscritti a bilancio al 01.01.2017 (compreso le opere per l'evacuazione e depurazione delle acque) è pari al 11.27 %.



L'incremento di circa fr. 250'000.— di ammortamenti sui beni amministrativi è legato alla nostra prassi, consolidata e confermata negli anni, di procedere all'ammortamento dell'investimento netto effettuato nell'anno di gestione. Tale prassi è contemplata nel Manuale di contabilità per i Comuni ticinesi.

Per i costi relativi agli ammortamenti sui beni amministrativi, vi rimandiamo al dettaglio della tabella allegata.



5. Indicatori finanziari

N°	Tipo indicatore	Scala di valutazione		
1	Copertura delle spese correnti [[ricavi correnti senza accrediti interni e riversamenti – spese correnti senza addebiti interni e riversamenti] / spese correnti senza addebiti interni e riversamenti] * 100 Formula = [(4-47-49-(3-37-39)) / (3-37-39)] x 100	Sufficiente-positivo > 0% Disavanzo moderato -2,5%-0% Disavanzo importante < -2,5%	-2.5%	Disavanzo moderato
2	Ammortamenti amministrativi in percentuale dei beni amministrativi [Ammortamenti amministrativi ordinari e supplementari / beni amministrativi ad inizio anno senza partecipazioni] * 100 Formula = [(331+332) / (14 +16+17)] x 100	Limite minimo di legge, da raggiungere progressivamente >= 8%	12.1%	
3	Quota degli interessi [interessi netti / ricavi correnti senza accrediti interni e riversamenti] * 100 Formula = [(32-(42-424)) / (4-47-49)] x 100	Bassa < 2% Media 2% - 5% Alta 5% - 8% Eccessiva > 8%	0.1%	Bassa
4	Quota degli oneri finanziari [interessi netti e ammortamenti amministrativi / ricavi correnti senza accrediti interni e riversamenti] * 100 Formula = [(331+332+32-(42-424)) / (4-47-49)] x 100	Bassa < 5% Media 5% - 15% Alta 15% - 25% Eccessiva > 25%	12.6%	Media
5	Grado di autofinanziamento [autofinanziamento / investimenti netti] * 100 Form. = [(4-3+331+332+333) / (5-57-(6-67-68))] x 100	Ideale > 100% Sufficiente - buono 70% - 100% Problematico < 70%	38.1%	Ideale
6	Capacità di autofinanziamento [autofinanziamento / ricavi correnti senza accrediti interni e riversamenti] * 100 Formula = [(4-3+331+332+333) / (4-47-49)] x 100	Buona > 20% Media 10% - 20% Debole < 10%	9.9%	Media
7	Debito pubblico procapite [debito pubblico / popolazione finanziaria] x 100 Formula = [(2-29-10-11-12-13) / (popolazione finanziaria	Basso < 1'000 fr. Medio fr. 1'000 – fr. 3'000 Elevato fr. 3'000 – fr. 5'000 Eccessivo > fr.5'000	3'335	Medio
8	Quota di capitale proprio [capitale proprio / totale dei passivi] * 100 Formula = [((1-19)-(2-29)) / (2)] x 100	Eccessiva > 40% Buona 20% - 40% Media 10% - 20% Debole < 10%	10.3%	Media
9	Quota di indebitamento lordo [debiti a breve e medio termine e per gestioni speciali / ricavi correnti senza accrediti interni e riversamenti] * 100 Formula = [(21+22+23) / (4-47-48-49)] x 100	Molto buona < 50% Buona 50% - 100% Discreta 100% - 150% Alta 150% - 200% Critica > 200%	184.6%	Alta
10	Quota degli investimenti [investimenti lordi / spese di gestione corrente senza ammortamenti e addebiti interni e riversamenti + uscite di investimento] x 100 Formula = 5 / [3+5-(331+332+333+37+38+39)] x 100	Molto alta > 30% Elevata 20% - 30% Media 10% - 20% Ridotta < 10%	24.5%	Media
11	Moltiplicatore politico		84%	



EVOLUZIONE INDICATORI FINANZIARI DEL COMUNE DI GORDOLA

Tipo indicatore	Anno	Anno	Anno	Anno	Anno	Anno	Anno
	2011	2012	2013	2014	2015	2016	2017
Copertura delle spese correnti	2.8	0.5	-2.7	-1.9	2.0	-0.3	-2.5
Ammortamenti amministrativi in % sui beni amministrativi	14.9	16.5	16.2	14.7	12.0	11.3	12.1
Quota degli interessi	3.3	2.9	2.5	2.2	2.0	1.3	0.1
Quota degli oneri finanziari	21.9	21.4	19.9	16.1	14.1	13.1	12.6
Grado di autofinanziamento	473.5	167.8	122.6	46.2	73.4	138.9	38.1
Capacità di autofinanziamento	21.2	19.0	14.6	12.0	14.1	11.6	9.9
Debito pubblico pro-capite	2'611	2'360	2'243	2'668	2'810	2'854	3'335
Quota di capitale proprio	14.4	14.4	14.8	13.1	13.7	12.3	10.3
Quota di indebitamento lordo	172.4	169.9	146.6	151.3	152.9	172.9	184.6
Quota degli investimenti	12.2	14.5	14.1	24.8	20.4	14.0	24.5
Moltiplicatore politico	87.5%	85.0%	82.0%	82.0%	82.0%	82.0%	84.0%
Indice forza finanziaria	86.70	86.70	88.95	88.95	92.43	92.43	91.83

INDICATORI FINANZIARI - VALORI MEDIA CANTONALE

Tipo indicatore	Anno	Anno	Anno	Anno	Anno	Anno	Anno
	2011	2012	2013	2014	2015	2016	2017
Copertura delle spese correnti	5.3	-1.0	-2.6	0.3	1.3		
Ammortamenti amministrativi in % sui beni amministrativi	11.5	11.5	10.9	10.3	10.1		
Quota degli interessi	-1.2	-1.6	-2.1	-3.2	-2.4		
Quota degli oneri finanziari	6.4	6.7	6.3	4.9	5.9		
Grado di autofinanziamento	107.1	70.4	49.0	68.9	68.1		
Capacità di autofinanziamento	14.5	9.1	7.4	9.9	10.9		
Debito pubblico pro-capite	3'567	3'731	4'079	4'265	4'512		
Quota di capitale proprio	19.6	18.4	16.6	15.8	16.1		
Quota di indebitamento lordo	134.7	144.7	151.6	158.2	155.4		
Quota degli investimenti	16.2	16.0	17.4	17.4	18.7		
Moltiplicatore politico							
Indice forza finanziaria	100	100	100	100	100		



6. GESTIONE INVESTIMENTI

Nel corso dell'anno 2017 sono state effettuate importanti spese per investimenti per un totale di fr. 4'376'118.75.

Le entrate per investimenti sono state pari a fr. 377'511.00; l'onere netto per investimenti ammonta a fr. 3'998'607.75.

Il preventivo 2017 indicava un volume di investimenti lordi per un importo di fr. 8'185.000.—.

Importanti sono stati gli interventi messi in atto nell'ambito degli stabili comunali, in particolare per la ristrutturazione della nuova sede della Polizia intercomunale e degli spogliatoi del Centro sportivo delle Roviscaglie.

Nella tabella "Controllo crediti", allegata al presente documento, vengono dati, per ogni singola opera d'investimento, i dettagli che permettono di monitorare lo stato di avanzamento dei lavori.

Conformemente all'art. 168 cpv. 2 della Legge organica comunale, nel caso in cui un investimento presentasse un sorpasso di almeno il 10% del credito originario e superiore a fr. 20'000.--, occorre sottoporlo al Consiglio comunale per approvazione.

Per sorpassi che invece risultano inferiori è sufficiente chiedere la ratifica ad opera terminata o a posteriori.

Segnaliamo inoltre i seguenti conti che sono stati chiusi il 31.12.2017.

Conto 620.501.020 Credito quadro per la manutenzione delle strade comunali durante il periodo 2010 - 2015

In data 29 marzo 2019 il Consiglio comunale, decidendo sul MM no. 1124 concedeva al Municipio un credito di Fr. 2'000'000.- (IVA compresa), per la manutenzione delle strade comunali durante il periodo 2010 – 2015.

Il costo dei lavori, ultimati nel mese di dicembre del 2017, ammonta a fr. 2'017'958.45 e presenta un sorpasso di credito di fr. 17'958.45

Esaurito il credito d'investimento del MM 1124, il Municipio considerata la positiva esperienza maturata nei precedenti 6 anni (2010 – 2015), ha già sottoposto al Legislativo un nuovo credito quadro di fr. 300'000.00 per la manutenzione delle strade comunali durante il periodo 2018 – 2023 con il MM 1378, approvato lo scorso 18 dicembre 2017.

Il conto 620.501.020 viene pertanto chiuso e si chiede al Consiglio comunale di ratificare la spesa d'investimento di fr. 2'017'958.45 ed il conseguente superamento di credito di fr. 17'958.45.

**Conto 620.501.038 Illuminazione pubblica in Via Caserma**

Con il Messaggio municipale no. 1173 il Consiglio comunale approvava il 21 gennaio 2013 un credito di fr. 75'000.-- per la posa di un nuovo impianto dell'illuminazione pubblica in Via Caserma.

I lavori si sono svolti in concomitanza con la posa del nuovo acquedotto.

Il minor costo è quindi da ricondurre principalmente alla differenza tra quanto previsto a preventivo come opere da impresario costruttore, pari a fr. 47'163.70, ed al consuntivo pari a fr. 22'750.—.

Un maggior costo è intervenuto invece per il materiale elettrico che da fr. 14'256.— previsto a preventivo è risultato di fr. 28'530.— a consuntivo, in quanto si sono posate delle nuove armature LED.

Il conto 620.501.038 viene pertanto chiuso e si chiede al Consiglio comunale di ratificare la spesa d'investimento di fr. 63'738.—.

Conto 620.501.089 Sistemazione di Via Carcale – Strada & espropri

In data 08 ottobre 2012 il Consiglio comunale, decidendo sul MM no. 1181 concedeva al Municipio un credito di Fr. 1'190'000.- (IVA compresa), per la sistemazione di Via Carcale.

Il credito per la sistemazione stradale e per le indennità di esproprio ammontava a Fr. 660'000.00

Il costo dei lavori, ultimati alla fine di settembre del 2016, ammonta a fr. 548'572.65

Il conto 620.501.089 viene pertanto chiuso e si chiede al Consiglio comunale di ratificare la spesa d'investimento di fr. 548'572.65

Conto 710.501.028 Sistemazione di Via Carcale - Canalizzazioni

In data 08 ottobre 2012 il Consiglio comunale, decidendo sul MM no. 1181 concedeva al Municipio un credito di fr. 1'190'000.- (IVA compresa), per la sistemazione di Via Carcale.

Il credito per la posa della canalizzazione ammontava a fr. 385'000.00

Il costo dei lavori, ultimati alla fine di settembre del 2016, ammonta a fr. 131'622.90

Il conto 710.501.028 viene pertanto chiuso e si chiede al Consiglio comunale di ratificare la spesa d'investimento di fr. 131'622.90

**Conto 620.501.040 Credito quadro adeguamento e potenziamento illuminazione pubblica**

In data 24 ottobre 2014 il Consiglio comunale, decidendo sul MM no. 1270 concedeva al Municipio un credito quadro di fr. 160'000.— (IVA compresa), per l'adeguamento e il potenziamento dell'illuminazione pubblica. Nella tabella sotto riportata riassumiamo i relativi costi sostenuti

RIASSUNTO CREDITO QUADRO MANUTENZIONE E POTENZIAMENTO IP MM NO. 1270				
NO. PROG.	TIPO INTERVENTO	FATTURA		OGGETTO INTERVENTO
		DATA	TOTALE	
1	SES - Locarno	21.03.13	fr. 11'905.00	Potenziamento IP entrata Gordemo
2	Opere genio civile	02.04.13	fr. 9'600.00	Potenziamento IP Via alle Gerre
3	SES - Locarno	19.01.14	fr. 2'395.45	Sostituzione candelabro Via Passaroro
4	SES - Locarno	03.04.14	fr. 10'284.85	Potenziamento IP Via alle Gerre zona SSIC
5	Opere genio civile	27.06.15	fr. 1'860.00	Potenziamento IP Sentiero Rongia *
6	SES - Locarno	10.09.15	fr. 1'973.60	Potenziamento IP Sentiero Rongia *
7	SES - Locarno	01.10.15	fr. 5'276.90	Potenziamento IP Via Scuole PMS
8	SES - Locarno	05.10.15	fr. 3'475.70	Sostituzione armature Via Scuole
9	SES - Locarno	28.10.15	fr. 45'597.60	PROKILOWATT varie vie (57 LED)
10	SES - Locarno	17.11.15	fr. 2'170.80	Potenziamento IP Via Francesca
11	SES - Locarno	28.10.15	fr. 19'774.80	PROKILOWATT varie vie (23 LED)
12	SES - Locarno	18.02.16	fr. 16'632.00	PROKILOWATT varie vie (19 LED)
13	SES - Locarno	18.02.16	fr. 1'474.20	Sostituzione armature Vicolo del Gabi *
14	Opere genio civile	08.06.17	fr. 7'000.00	Potenziamento IP Via Campagna *
15	SES - Locarno	14.07.17	fr. 5'184.00	Potenziamento IP Via Tratto di Fondo *
16	SES - Locarno	21.08.17	fr. 11'232.00	Potenziamento IP Via Campagna *
17	SES - Locarno	15.11.17	fr. 3'387.95	Spostamento e posa nuovo candelabro Via S. Gottardo *
18	SES - Locarno	22.11.17	fr. 6'021.00	Potenziamento IP Via Scuole *
TOTALE			fr. 165'245.85	
CREDITO QUADRO			fr. 160'000.00	
SORPASSO CREDITO			fr. 5'245.85	3.28%

Osservazioni:

gli interventi indicati nella tabella con *, sono stati eseguiti in sostituzione di quello previsto nel messaggio per Via al Crespo, importo preventivato con IVA fr. 32'341.00, in quanto ritenuti prioritari, il tutto come richiamato nel nuovo messaggio no. 1404 attualmente al vaglio della Commissione della gestione.

Il conto 620.501.040 viene pertanto chiuso, con un superamento di credito di fr. 5'245.85, e si chiede al Consiglio comunale di ratificare la spesa d'investimento.

Conto 620.501.035 Piano di mobilità scolastica

In data 26 gennaio 2015 il Consiglio comunale, decidendo sul MM no. 1277 concedeva al Municipio un credito di fr. 90'000.- (IVA compresa), per la realizzazione di un Piano di Mobilità Scolastica (PMS).



Il Sussidio del Fondo Sport Toto di fr. 7'500.- è stato iscritto nel conto 620.661.016 "Sussidio cantonale Piano Mobilità Scolastica".

Il costo dei lavori, ultimati nel mese di luglio del 2017, ammonta a fr. 92'769.00 e presenta un sorpasso di credito di fr. 2'769.00.

Il conto 620.501.035 viene pertanto chiuso e si chiede al Consiglio comunale di ratificare la spesa d'investimento di fr. 92'769.00 ed il conseguente superamento di credito di fr. 2'769.00

Conto 620.500.023 Permuta terreno mappali 366, 367, 368, 369 373 RFD Gordola

In data 15 giugno 2015 il Consiglio comunale, decidendo sul MM no. 1295, approvava la permuta proposta dal Municipio per la riorganizzazione catastale e riqualifica urbana degli assi stradali, concedendo un credito di fr. 32'000.— per l'acquisto parziale dei sedimi interessati e relativa variante di Piano regolatore, rispettivamente approvava la vendita parziale del sedime 366 RFD di proprietà del Comune di Gordola per un importo totale di fr. 53'000.—.

Il conto 620.500.023 viene pertanto chiuso, con una minor spesa di fr. 225.—, e si chiede al Consiglio comunale di ratificare la spesa d'investimento.

Conto 620.501.042 Sistemazione di Via al Motto – Strada & illuminazione pubblica

In data 21 dicembre 2015 il Consiglio comunale, decidendo sul MM no. 1320 concedeva al Municipio un credito di fr. 470'000.- (IVA compresa), per la sistemazione di Via al Motto.

Il credito per la sistemazione stradale e per la nuova illuminazione pubblica ammontava a fr. 105'000.00

Il costo dei lavori, ultimati nel mese di dicembre del 2016, ammonta a fr. 93'184.95

Il conto 620.501.042 viene pertanto chiuso e si chiede al Consiglio comunale di ratificare la spesa d'investimento di fr. 93'184.95

**Conto 710.501.049 Sistemazione di Via al Motto – posa della canalizzazione**

In data 21 dicembre 2015 il Consiglio comunale, decidendo sul MM no. 1320 concedeva al Municipio un credito di Fr. 470'000.- (IVA compresa), per la sistemazione di Via al Motto.

Il credito per la posa della canalizzazione ammontava a Fr. 250'000.00

Il costo dei lavori, ultimati nel mese di dicembre del 2016, ammonta a Fr. 193'099.65

Il conto 710.501.049, viene pertanto chiuso e si chiede al Consiglio comunale di ratificare la spesa d'investimento di Fr. 193'099.65

Conto 620.506.016 Acquisto nuovo veicolo squadra comunale

Con ris. mun. no. 4438 del 14.12.2015 il Municipio stanziava un credito per delega di fr. 40'000.— per l'acquisto di un nuovo veicolo in sostituzione del vecchio Bremach, 1.a entrata in circolazione il 28.03.2008 per il quale: la difficoltà di reperire pezzi di ricambio, gli alti costi già sostenuti per riparazioni più di 20'000.— fr., e un preventivo di ca. fr. 9'500.— per la sola preparazione al collaudo, per il quale l'ufficio circolazione dopo vari rinvii aveva fissato come ultimo termine il 15.01.2016.

Conto 620.506.016 Acquisto nuovo veicolo squadra comunale			
NO. PROG.	OGGETTO	DATA FATTURA	IMPORTI FATTURE
1	Acquisto nuovo veicolo	22.12.15	fr. 20'500.00
2	Fornitura e montaggio gomme invernali	22.12.15	fr. 1'060.00
3	Immatricolazione veicolo	22.12.15	fr. 51.80
4	Logo scritte Comune	11.02.16	fr. 250.00
5	Accessori veicolo - scatola porta attrezzi	15.02.16	fr. 700.00
6	Accessori veicolo - fornitura telone copertura ponte	21.07.16	fr. 740.00
7	Accessori veicolo - fornitura catene neve	13.12.17	fr. 310.00
TOTALE			fr. 23'611.80
CREDITO QUADRO			fr. 40'000.00
SALDO CREDITO			fr. 16'388.20

Si osserva come il prezzo d'acquisto del nuovo veicolo modello Mitsubishi Fuso 3S13, era di fr. 33'000.— (IVA inclusa), importo dal quale sono stati dedotti fr. 12'500.— per la ripresa del veicolo Bremach, per un saldo netto di fr. 20'500.— (fattura no. prog. 1).



Il conto 620.506.016 viene pertanto chiuso, con una minor spesa di fr. 16'388.20, dei quali fr. 12'500.— per la ripresa del vecchio veicolo, e si chiede al Consiglio comunale di ratificare la spesa d'investimento.

Conto 090.503.032 Palazzo comunale - Accesso disabili e riorganizzazione uffici

Nell'allestire i preventivi di massima si era previsto di limitare al massimo i costi degli interventi da attuare, considerando anche la provvisorietà degli stessi. Pertanto si era stimato in ca. fr. 37'000.— i costi per il nuovo accesso disabili, ca. fr. 20'000.— per la riorganizzazione interna logistica degli uffici amministrativi e un arrotondamento di fr. 3'000.— per imprevisti.

Con ris. mun. no. 300 del 25.07.2016 il Municipio stanziava un credito per delega unico di fr. 60'000.—, e nella tabella sotto riportata riassumiamo i relativi costi sostenuti.

090.503.032 Formazione accesso disabili e riorganizzazione uffici amministrazione				
NO. PROG.	OPERA	FATTURA DATA	RIORGANIZZAZIONE UFFICI AMMINISTR.	FORMAZIONE ACCESSO DISABILI
1	Nuovo pavimento ufficio finanze PS	07.11.16	fr. 6'700.00	
2	Manutenzione lamatura pavimenti UTC-AAP al PT	07.11.16	fr. 2'970.00	
3	Nuova apertura PT e taglio mensola	10.11.16	fr. 1'900.00	
4	Opere da pittore	17.11.16	fr. 3'900.00	
5	Spostamento parete divisoria	28.11.16	fr. 2'870.00	
6	Modifiche varie impianto elettrico	13.12.16	fr. 3'550.00	
7	Fornitura serramento entrata disabili acconto 50%	21.12.16		fr. 3'700.00
8	Trasloco numeri interni telefoni vari uffici	31.12.16	fr. 987.30	
9	Fornitura e posa serramento entrata disabili saldo	21.02.17		fr. 3'700.00
10	Fresabeton taglio cordolo vasca in beton	15.02.17		fr. 1'700.00
11	Materiale rampa accesso disabili	16.02.17		fr. 90.00
12	Pavimentazione accesso in asfalto	06.03.17		fr. 1'990.00
13	Impermeabilizzazione soletta ex vasca fiori	27.02.17		fr. 2'350.00
14	Opere elettriche per inlattazione montascale	29.03.17		fr. 520.00
15	Fornitura e posa struttura metallica e ringhiere	12.04.17		fr. 7'425.00
16	Fornitura e posa sollevatore per disabili	11.04.17		fr. 14'450.00
17	Ispezione e collaudo finale ufficio sanità	12.04.17		fr. 150.00
18	Fornitura posa cartelli segnaletici disabili	19.05.17		fr. 126.00
19	Adesivi nuova disposizione sportelli e porte	21.12.17	fr. 460.00	
			fr. 23'337.30	fr. 36'201.00
TOTALE			fr. 59'538.30	
CREDITO QUADRO			fr. 60'000.00	
SALDO CREDITO			fr. 461.70	

**Osservazioni:**

come accennato in entrata nei preventivi si era cercato di contenere al massimo i costi, ma verso fine ottobre 2016 quando sono iniziati i primi lavori di riorganizzazione interna degli uffici, le condizioni pietose della moquette del pavimento dell'ex UTC al piano seminterrato posata nel lontano 1988, in più punti completamente consumata, non hanno lasciato dubbi sulla sua sostituzione e questo sia per questioni igieniche che per questioni di decoro.

Discorso analogo vale anche per i nuovi uffici UTC e AAP al piano terreno per i quali però è stata sufficiente una manutenzione del parquetto (lamatura e ceratura).

Questi interventi, non preventivati, hanno comportato in partenza una spesa di fr. 9'700.—, vedi fattura no. prog. 1 e 2, e avrebbero dovuto essere caricati sul conto 090.314.000 Manutenzione palazzo comunale, e compensati con quelli dell'atrio dell'entrata disabili.

Il conto 090.503.032 viene pertanto chiuso, con un minor costo rispetto al credito di fr. 461.70, e si chiede al Consiglio comunale di ratificare la spesa d'investimento.



7. BILANCIO SOCIALE

Il bilancio sociale rappresenta un nuovo modo di comunicare e rendere trasparente l'attività legata all'amministrazione di un ente pubblico ed ha lo scopo di informare e spiegare alla popolazione come sono impiegate le risorse finanziarie, il tutto tralasciando di elencare come di consuetudine il costo di un determinato servizio, ma mettendo in luce aspetti che normalmente non vengono considerati e che danno un'informazione diversa ma nel contempo interessante dell'attività pubblica.

00 amministrazione – ore di formazione del personale

Un'amministrazione efficiente e competente necessita di una continua formazione professionale dei propri funzionari che operano nell'amministrazione comunale. Le ore di formazione effettuate sono state suddivise tra corsi annuali e biennali per l'ottenimento di un diploma e corsi di formazione e di aggiornamento che hanno una durata che varia dalle 3 alle 7 ore giornaliere.

	2014	2015	2016	2017
Ore corsi di diploma	260	245	0	0
Ore corsi formazione	45	34	66	47

01 sicurezza pubblica – persone controllate

Nell'ambito del servizio di polizia, su tutto il comprensorio dei Comuni convenzionati, il numero di persone fermate e controllate per accertamento ha subito un notevole incremento dovuto al potenziamento del personale e, di conseguenza, di una migliore copertura oraria giornaliera nonché all'entrata, nel 2015, di 6 nuovi Comuni.

	2014	2015	2016	2017
Persone controllate	1'404	1'535	2'326	2'677

02 educazione – pasti consumati nella mensa scolastica

La possibilità di poter disporre di una mensa scolastica per i bambini che frequentano la Scuola per l'infanzia (SI) e la Scuola elementare (SE) è sempre più apprezzata dalle famiglie ed è diventata un elemento considerato al momento della scelta del Comune di domicilio.

	2014	2015	2016	2017
Pasti preparati SE	7'418	8'277	7'804	6'895
Pasti preparati SI	10'101	10'657	12'532	11'618

03 cultura e tempo libero – campo polisportivo estivo

Nell'anno 2007 è stato introdotto il campo polisportivo estivo che nel mese di giugno, sull'arco di una settimana, dà la possibilità ai ragazzi tra i 10 e i 15 anni di vivere una settimana all'insegna della convivenza comune e dello sport.

	2014	2015	2016	2017
Ragazzi partecipanti	29	39	50	43

**04 salute pubblica – Servizio ambulanza Locarnese e Valli**

Un dettaglio particolare del Servizio ambulanza Locarnese e valli sono gli interventi effettuati sull'arco di un anno sul territorio comunale.

	2014	2015	2016	2017
Interventi effettuati	209	195	188	203

05 previdenza sociale – Case per anziani sussidiate

Ogni anno il Comune è chiamato a partecipare ai costi di finanziamento del deficit delle case per anziani sussidiate dal Cantone. Il calcolo tiene conto delle giornate di presenza di anziani nostri domiciliati.

	2014	2015	2016	2017
Giornate computate	12'594	13'534	14'287	14'600

06 traffico – Abbonamenti arcobaleno

Il nostro Comune, già a partire dall'anno 2003, per incentivare l'utilizzo dei mezzi pubblici, rimborsa una parte del costo dell'abbonamento acquistato.

Nel 2016 il Cantone non ha più riproposto il sussidio per gli abbonamenti estivi nei mesi di luglio e agosto, di riflesso non abbiamo più avuto costi per questo sussidio.

	2014	2015	2016	2017
Abbonamento annuale	270	274	260	261
Abbonamento Ozono	177	170	0	0

07 protezione ambiente e sistemazione territorio – rifiuti riciclabili

I cosiddetti "rifiuti riciclabili", nel nostro caso i rifiuti biodegradabili, la carta ed il cartonaggio, vengono raccolti separatamente e consegnati a ditte che, direttamente o indirettamente, provvedono alla loro lavorazione rendendoli riutilizzabili. I quantitativi raccolti in kg sono importanti:

	2014	2015	2016	2017
Rifiuti biodegradabili	572'390	525'020	569'560	551'200
Carta e cartonaggio	356'880	336'820	356'140	346'621

08 economia pubblica – sussidio benzina alchilata

Il nostro Comune, a partire dall'anno 2012, versa ai cittadini domiciliati o residenti a Gordola un sussidio pari al 50 % del prezzo d'acquisto per la benzina alchilata. Il quantitativo massimo annuale per nucleo familiare è di 20 lt.

	2014	2015	2016	2017
Lt benzina alchilata suss.	980	1'214	1'288	1'275

09 finanze e imposte – patenti caccia e pesca

Tra gli abitanti del nostro Comune quasi una persona su cento è appassionato dell'attività venatoria e quasi quattro persone su cento nel tempo libero frequentano fiumi e laghi dilettandosi con la pesca.

	2014	2015	2016	2017
Patenti caccia alta	35	36	31	31
Patenti pesca	159	152	117	100



8. CONSIDERAZIONI FINALI

Il consuntivo 2017 del Comune, con un totale di fr. 15'429'778.41 alle entrate e fr. 15'816'672.13 alle uscite, chiude con un disavanzo d'esercizio di fr. 386'893.72.

L'anno 2017 è contraddistinto, sia alle entrate che alle uscite, da diversi fattori, già considerati al momento della redazione del preventivo, legate alla decisione sul messaggio governativo nell'ambito del pacchetto di misure di risanamento delle finanze cantonali.

La serie di misure con impatto finanziario sui Comuni che il Parlamento cantonale aveva deciso sono:

- il contenimento della spesa nell'ambito dei contratti di prestazione con le case per anziani e con i servizi di assistenza e cure a domicilio;
- il contenimento della spesa nell'ambito dei contratti di prestazione con le imprese di trasporto pubblico;
- l'adeguamento delle stime dei valori immobiliari con conseguente aumento dell'introito fiscale;
- la riduzione del costo al km deducibile ai fini fiscali da fr. 0.70 a fr. 0.60;
- la soppressione del riversamento ai Comuni della tassa sugli utili immobiliari, secondo le modalità previste dal messaggio (la soppressione avviene indipendentemente dall'anno di competenza delle imposte, secondo il principio di cassa e non di competenza).

Questa serie di misure che permettono un incremento dei ricavi, rispettivamente una riduzione dei costi, hanno un beneficio finanziario neutro in quanto vanno a compensare il mantenimento del contributo versato dai Comuni al Cantone (per Gordola fr. 410'000.—) quale partecipazione al finanziamento dei compiti cantonali.

Contro la misura di soppressione del riversamento ai Comuni della tassa sugli utili immobiliari (TUI), proposta dal Consiglio di Stato con i preventivi 2017, il nostro Comune, unitamente ad altri 18 Comuni, aveva interposto ricorso al Tribunale federale, chiedendo di mantenere il riversamento ai Comuni della TUI in misura del 40 %.

In data 5 marzo 2018 il Tribunale federale ha emesso la sentenza con la quale conferma che la misura adottata dal Legislativo cantonale non lede i principi di autonomia comunale e del divieto di retroattività, confermando di fatto la soppressione dell'importante riversamento ai Comuni.

A confermare il disavanzo d'esercizio intervengono gli elementi già indicati nei messaggi sui preventivi, in particolare i forti impegni sul fronte della spesa sociale che sono contrapposti ad un gettito fiscale base che, nonostante segnali di miglioramento, non riesce a colmare completamente il divario tra spese e ricavi.



Non sempre l'incremento del numero degli abitanti corrisponde ad un aumento delle risorse fiscali e, come accaduto nell'anno in esame, la riduzione del gettito a seguito della partenza di contribuenti importanti, non è stata colmata immediatamente con i nuovi arrivi, ma dovrà essere neutralizzata nei prossimi anni.

Parallelamente continua il periodo di basso costo del denaro, che permette di contenere molto le spese legate all'indebitamento; questo è un elemento importante in una fase in cui stiamo e dovremo affrontare investimenti importanti.

La situazione finanziaria del Comune di Gordola non è comunque drammatica: gli indicatori finanziari evidenziano una buona situazione delle finanze comunali: la quota degli interessi è sostanzialmente neutra, 0.1 %, e la quota degli oneri finanziari, 12.6 %, sono in costante diminuzione, senza dimenticare un moltiplicatore politico comunale, che rende attrattivo il nostro Comune, all'84 %.

Il debito pubblico procapite, che ammonta a fr. 3'335.— al 31 dicembre 2017 e rimane sempre al di sotto della media cantonale 2015 di fr. 4'512.— (ultimo dato pubblicato dalla SEL nel mese di maggio 2017), e l'importante capitale proprio accumulato negli scorsi anni, (4.1 milioni di franchi), sono da considerate dei "cuscinetti ammortizzatori" per i futuri esercizi, che prevedono ancora importanti investimenti per garantire servizi e infrastrutture adeguate alle necessità ed ai bisogni alla popolazione di Gordola.

In conclusione il Municipio ribadisce quanto già affermato in altre occasioni, in particolare che sarà di rigore una gestione e programmazione degli investimenti che tenga conto delle possibilità finanziarie del nostro Comune.

Ovviamente questo vale anche per le decisioni strutturali legate alla gestione corrente, che vanno ad influire sui conti di gestione corrente non solo nell'anno in cui vengono prese, ma pure negli anni seguenti.



9. RISOLUZIONE

Premesso quanto sopra, richiamate le spiegazioni dei singoli capitoli, invitiamo codesto onorando Consiglio Comunale a voler risolvere:

- 1) È approvato il consuntivo 2017 del Comune di Gordola che presenta un totale di uscite correnti di fr. 15'816'672.13, ricavi correnti di fr. 15'429'778.41 e un disavanzo d'esercizio di fr. 386'893.72; un onere netto per investimenti di fr. 3'998'607.75; un avanzo totale di fr. 2'474'971.92, unitamente al bilancio chiuso il 31 dicembre 2017;
- 2) è approvata la destinazione del disavanzo d'esercizio di fr. 386'893.72 in diminuzione del capitale proprio;
- 3) è approvato il consuntivo dell'investimento inerente il Credito quadro manutenzione strade comunali 2010-2015, che presenta un costo complessivo d'investimento di fr. 2'017'958.45, con una maggior spesa di fr. 17'958.45;
- 4) è approvato il consuntivo d'investimento, inerente la posa dell'illuminazione pubblica in Via Caserma,, che presenta un costo complessivo d'investimento di fr. 63'738.00, con una minor spesa di fr. 11'262.00;
- 5) è approvato il consuntivo d'investimento, inerente il Piano di mobilità scolastica PMS, che presenta un costo complessivo di fr. 92'769.00, con una maggior spesa di fr. 2'769.00;
- 6) è approvato il consuntivo d'investimento, inerente la Sistemazione di Via Carcale, che presenta un costo complessivo di fr. 548'572.65, con una minor spesa di fr. 111'427.35;
- 7) è approvato il consuntivo d'investimento, inerente la Canalizzazione in Via Carcale, che presenta un costo complessivo di fr. 131'622.60, con una minor spesa di fr. 253'377.10;
- 8) è approvato il consuntivo d'investimento, inerente il Credito quadro adeguamento e potenziamento illuminazione pubblica, che presenta un costo complessivo di fr. 165'245.85, con una maggior spesa di fr. 5'245.85;
- 9) è approvato il consuntivo d'investimento, inerente il Piano di Mobilità Scolastica PMS, che presenta un costo complessivo di fr. 92'769.—, con una maggior spesa di fr. 2'769.—;
- 10) è approvato il consuntivo d'investimento, inerente la Permuta terreno mappali 366, 367, 368, 369 e 373 RFD, che presenta un costo complessivo di fr. 31'775.00, con una minor spesa di fr. 225.00;



- 11) è approvato il consuntivo d'investimento, inerente la Sistemazione di Via al Motto, che presenta un costo complessivo di fr. 93'184.95, con una minor spesa di fr. 11'815.05;
- 12) è approvato il consuntivo d'investimento, inerente la Canalizzazione in Via al Motto, che presenta un costo complessivo di fr. 193'099.65, con una minor spesa di fr. 56'900.35;
- 13) è approvato il consuntivo d'investimento, inerente l'Acquisto di un nuovo veicolo per la squadra comunale, che presenta un costo complessivo di fr. 23'611.80;
- 14) è approvato il consuntivo d'investimento, inerente la formazione dell'accesso per disabili e la riorganizzazione interna degli uffici dell'amministrazione, che presenta un costo complessivo di fr. 59'838.30;

Con ogni ossequio.

il Sindaco
fto. D. Vignuta

Per il Municipio:

il Segretario
fto. T. Stefanicki

Gordola, 26 marzo 2018

Approvato con risoluzione municipale no. 2167 del 26.03.2018
Va per esame alla Commissione della Gestione



10. ALLEGATI

Conto di gestione corrente

- 10.1 Ricapitolazione per dicasteri
- 10.2 Ricapitolazione conto di gestione corrente
- 10.3 Ripartizione per genere di conto
- 10.4 Presentazione dettagliata della gestione corrente
- 10.5 Consuntivo secondo la classificazione istituzionale

Conto gestione investimenti

- 11.1 Ricapitolazione per dicasteri
- 11.2 Ricapitolazione con classificazione istituzionale
- 11.3 Ricapitolazione per genere di conto
- 11.4 Presentazione dettagliata della gestione investimenti
- 11.5 Consuntivo secondo la classificazione istituzionale

Diversi

- 12.1 Consuntivo secondo la classificazione istituzionale

Bilancio

- 13.1 Riassunto del bilancio
- 13.2 Ricapitolazione per genere di conto
- 13.3 Presentazione dettagliata del bilancio

Allegati

- 14.1 Beni amministrativi e patrimoniali
- 14.2 Tabella dei prestiti
- 14.3 Tabella controllo crediti
- 14.4 Conto dei flussi
- 14.5 Rapporto di revisione



CONSUNTIVO SECONDO LA CLASSIFICAZIONE ISTITUZIONALE
PER L'ANNO 2017

COMUNE GORDOLA	
Pagina	49

DICASTERO	RICAPITOLAZIONE CONTO DI GESTIONE CORRENTE				PREVENTIVO 2017	
	CONSUNTIVO 2017		2017		SPESE CORRENTI	RICAVI CORRENTI
	SPESE CORRENTI		RICAVI CORRENTI			
0 AMMINISTRAZIONE GENERALE	1'682'748.16	10.91 %	424'058.59	2.75 %	1'629'000.00	256'400.00
1 SICUREZZA PUBBLICA	2'357'315.92	15.28 %	1'587'624.87	10.29 %	2'382'600.00	1'549'200.00
2 EDUCAZIONE	2'993'051.41	19.40 %	720'787.15	4.67 %	2'935'800.00	693'400.00
3 CULTURA E TEMPO LIBERO	415'114.20	2.69 %	124'800.00	0.81 %	277'500.00	0.00
4 SALUTE PUBBLICA	187'612.00	1.22 %	6'699.00	0.04 %	190'900.00	8'000.00
5 PREVIDENZA SOCIALE	2'965'741.92	19.22 %	20'672.80	0.13 %	2'996'100.00	21'500.00
6 TRAFFICO	1'256'686.90	8.14 %	300'651.44	1.95 %	1'162'800.00	207'500.00
7 PROTEZIONE AMBIENTE E SISTEMAZIONE TERRITORIO	978'325.76	6.34 %	849'601.48	5.51 %	1'044'900.00	858'600.00
8 ECONOMIA PUBBLICA	249'803.30	1.62 %	384'365.70	2.49 %	284'800.00	432'000.00
9 FINANZE E IMPOSTE	2'730'272.56	17.69 %	11'010'517.38	71.36 %	2'572'800.00	2'100'400.00
TOTALI	15'816'672.13	102.51 %	15'429'778.41	100.00 %	15'477'200.00	6'127'000.00
FABBISOGNO D'IMPOSTA						9'350'200.00
DISAVANZO D'ESERCIZIO			386'893.72	2.51 %		
TOTALI A PAREGGIO	15'816'672.13		15'816'672.13		15'477'200.00	15'477'200.00



CONSUNTIVO SECONDO LA CLASSIFICAZIONE ISTITUZIONALE
PER L'ANNO 2017

COMUNE GORDOLA	
Pagina	50

RICAPITOLAZIONE CONTO DI GESTIONE CORRENTE
PRIMA RICAPITOLAZIONE
SPESE %

		SPESE		RICAVI	
			%		%
0	AMMINISTRAZIONE GENERALE				
011	Organi comunali	189'332.92	1.23	0.00	0.00
020	Amministrazione comunale	710'780.65	4.61	19'863.90	0.13
029	Amministrazione costruzioni	556'616.60	3.61	327'403.30	2.12
090	Diversi stabili amministrativi	226'017.99	1.46	76'791.39	0.50
	TOTALE PER DICASTERO	1'682'748.16		424'058.59	
1	SICUREZZA PUBBLICA				
100	Catasto e misurazioni	14'280.45	0.09	1'943.85	0.01
101	Controllo abitanti	181'328.00	1.18	28'336.00	0.18
109	Altri servizi giuridici	0.00	0.00	15'850.00	0.10
113	Corpo polizia comunale	24'458.80	0.16	0.00	0.00
115	Polizia intercomunale	1'953'957.62	12.66	1'541'495.02	9.99
120	Giustizia	2'325.65	0.02	0.00	0.00
140	Polizia del fuoco	84'739.15	0.55	0.00	0.00
151	Istruzione militare	17'095.30	0.11	0.00	0.00
160	Protezione civile	79'130.95	0.51	0.00	0.00
	TOTALE PER DICASTERO	2'357'315.92		1'587'624.87	
2	EDUCAZIONE				
200	Scuola dell'infanzia	821'399.55	5.32	215'131.70	1.39
210	Scuola elementare	2'156'851.86	13.98	505'655.45	3.28
212	Scuole medie	14'800.00	0.10	0.00	0.00
	TOTALE PER DICASTERO	2'993'051.41		720'787.15	
3	CULTURA E TEMPO LIBERO				
309	Altra promozione culturale	29'911.85	0.19	0.00	0.00
330	Parco giochi e sentieri	163'357.70	1.06	124'800.00	0.81
340	Sport	156'844.65	1.02	0.00	0.00



CONSUNTIVO SECONDO LA CLASSIFICAZIONE ISTITUZIONALE
PER L'ANNO 2017

COMUNE GORDOLA	
Pagina	51

RICAPITOLAZIONE CONTO DI GESTIONE CORRENTE
PRIMA RICAPITOLAZIONE

		SPESE	%	RICAVI	%
390	Culto	65'000.00	0.42	0.00	0.00
TOTALE PER DICASTERO		415'114.20		124'800.00	
4	SALUTE PUBBLICA				
460	Servizio medico scolastico	30'832.00	0.20	6'699.00	0.04
490	Diversi	156'780.00	1.02	0.00	0.00
TOTALE PER DICASTERO		187'612.00		6'699.00	
5	PREVIDENZA SOCIALE				
500	Previdenza sociale	1'043'853.25	6.77	11'222.80	0.07
540	Protezione della gioventù	102'150.85	0.66	9'450.00	0.06
560	Aiuti per affitti	15'323.00	0.10	0.00	0.00
570	Case per anziani	1'103'156.42	7.15	0.00	0.00
580	Assistenza agli anziani	451'392.30	2.93	0.00	0.00
581	Assistenza	241'601.10	1.57	0.00	0.00
589	Altre iniziative assistenziali	8'265.00	0.05	0.00	0.00
TOTALE PER DICASTERO		2'965'741.92		20'672.80	
6	TRAFFICO				
610	Strade cantonali	13'632.00	0.09	0.00	0.00
620	Strade e posteggi	898'389.90	5.82	243'396.44	1.58
651	Aziende traffico locali	344'665.00	2.23	57'255.00	0.37
TOTALE PER DICASTERO		1'256'686.90		300'651.44	
7	PROTEZIONE AMBIENTE E SISTEMAZIONE TERRITORIO				
710	Fognature	315'347.80	2.04	383'356.00	2.48
720	Nettezza pubblica	602'219.06	3.90	462'245.48	3.00
740	Cimitero	2'652.00	0.02	4'000.00	0.03
750	Arginature	20'042.90	0.13	0.00	0.00



CONSUNTIVO SECONDO LA CLASSIFICAZIONE ISTITUZIONALE
PER L'ANNO 2017

COMUNE GORDOLA	
Pagina	52

RICAPITOLAZIONE CONTO DI GESTIONE CORRENTE
PRIMA RICAPITOLAZIONE

		SPESE	%	RICAVI	%
781	Eliminazione di cadaveri di animali	3'361.60	0.02	0.00	0.00
789	Altre immissioni	3'202.10	0.02	0.00	0.00
790	Pianificazione del territorio	31'500.30	0.20	0.00	0.00
TOTALE PER DICASTERO		978'325.76		849'601.48	
8	ECONOMIA PUBBLICA				
830	Turismo	23'136.20	0.15	0.00	0.00
860	Distribuzione energia elettrica	226'667.10	1.47	384'365.70	2.49
TOTALE PER DICASTERO		249'803.30		384'365.70	
9	FINANZE E IMPOSTE				
900	Imposte	0.00	0.00	10'033'142.81	65.02
920	Perequazione finanziaria	27'472.00	0.18	757'811.00	4.91
930	Partecipazione alle entrate della Confederazione	0.00	0.00	3'895.30	0.03
931	Partecipazione a entrate cantonali	0.00	0.00	36'863.35	0.24
932	Partecipazione a regalie e patenti	0.00	0.00	1'968.40	0.01
940	Interessi	363'862.67	2.36	176'836.52	1.15
990	Ammortamenti	2'338'937.89	15.16	0.00	0.00
TOTALE PER DICASTERO		2'730'272.56		11'010'517.38	
TOTALI		15'816'672.13	102.51 %	15'429'778.41	100.00 %
DISAVANZO D'ESERCIZIO				386'893.72	2.51 %
TOTALI A PAREGGIO		15'816'672.13		15'816'672.13	



CONSUNTIVO SECONDO LA CLASSIFICAZIONE ISTITUZIONALE
PER L'ANNO 2017

COMUNE GORDOLA	
Pagina	53

Gestione Corrente

RICAPITOLAZIONE PER GENERE DI CONTO - RIASSUNTO

	CONSUNTIVO 2017	PREVENTIVO 2017	CONSUNTIVO 2016
3 SPESE CORRENTI	15'816'672.13	15'477'200.00	15'073'657.13
30 SPESE PER IL PERSONALE	6'270'492.55	6'150'100.00	6'140'803.00
31 SPESE PER BENI E SERVIZI	2'081'305.38	1'967'200.00	2'033'315.22
32 INTERESSI PASSIVI	342'275.60	412'500.00	513'319.26
33 AMMORTAMENTI	1'928'287.89	1'715'300.00	1'804'965.67
35 RIMBORSI AD ENTI PUBBLICI	815'962.85	920'900.00	811'271.00
36 CONTRIBUTI PROPRI	3'987'663.97	4'066'100.00	3'522'716.43
38 VERSAMENTI A FINANZIAMENTI SPECIALI	354'691.00	215'000.00	221'647.00
39 ADDEBITI INTERNI	35'992.89	30'100.00	25'619.55
4 RICAVI CORRENTI	15'429'778.41	6'127'000.00	15'034'427.55
40 IMPOSTE	10'033'142.81	1'080'000.00	9'478'958.70
41 REGALIE E CONCESSIONI	119'075.00	130'000.00	119'075.00
42 REDDITI DELLA SOSTANZA	352'240.96	318'500.00	446'449.40
43 RICAVI PER PRESTAZIONI, VENDITE, TASSE, DIRITTI E MULTE	2'271'499.15	1'829'500.00	1'995'127.70
44 CONTRIBUTI SENZA FINE SPECIFICO	800'538.05	825'000.00	1'304'396.05
45 RIMBORSI DA ENTI PUBBLICI	1'118'786.95	1'175'300.00	1'014'060.90
46 CONTRIBUTI PER SPESE CORRENTI	649'851.85	657'600.00	626'065.35
48 PRELEVAMENTI DA FINANZIAMENTI SPECIALI	48'650.75	81'000.00	24'674.90
49 ACCREDITI INTERNI	35'992.89	30'100.00	25'619.55



CONSUNTIVO SECONDO LA CLASSIFICAZIONE ISTITUZIONALE
PER L'ANNO 2017

COMUNE GORDOLA	
Pagina	54

RICAPITOLAZIONE PER GENERE DI CONTO

CONTO	%	DESCRIZIONE DEL CONTO	CONSUNTIVO 2017	PREVENTIVO 2017	CONSUNTIVO 2016
3	100.00	S P E S E C O R R E N T I	15'816'672.13	15'477'200.00	15'073'657.13
30	39.64	SPESE PER IL PERSONALE	6'270'492.55	6'150'100.00	6'140'803.00
300	0.94	ONORARI ED INDENNITA' A AUTORITA' COMMISSIONI E MAGISTRATI	149'360.00	135'000.00	151'316.00
301	22.24	STIPENDI ED INDENNITA' AL PERSONALE AMMINISTRATIVI E D'ESERCIZIO	3'517'998.60	3'397'100.00	3'326'974.05
302	10.09	STIPENDI ED INDENNITA' A DOCENTI	1'596'114.00	1'595'000.00	1'675'687.35
303	2.96	CONTRIBUTI AVS-AI-IPG-AD-AF	468'822.55	448'900.00	465'811.20
304	2.74	CONTRIBUTI A CASSE PENSIONI E DI PREVIDENZA	433'859.95	458'000.00	424'558.30
305	0.46	PREMI ASSICURAZIONE INFORTUNI E MALATTIE	72'730.65	76'100.00	71'186.60
306	0.16	ABBIGLIAMENTO DI SERVIZIO, INDENNITA' DI ALLOGGIO E PASTI	25'395.70	18'000.00	10'575.35
309	0.04	ALTRE SPESE PER IL PERSONALE	6'211.10	22'000.00	14'694.15
31	13.16	SPESE PER BENI E SERVIZI	2'081'305.38	1'967'200.00	2'033'315.22
310	0.87	MATERIALE D'UFFICIO, SCOLASTICO E STAMPATI	138'193.26	163'900.00	160'649.62
311	0.46	ACQUISTO MOBILI, MACCHINE, VEICOLI ED ATTREZZATURE	72'570.15	38'500.00	41'310.25
312	1.00	ACQUA, ENERGIA E COMBUSTIBILI	158'733.85	167'500.00	171'432.75
313	0.74	MATERIALE DI CONSUMO	116'990.74	124'000.00	118'098.07
314	2.93	MANUTENZIONE STABILI E STRUTTURE	463'657.59	350'500.00	435'132.51
315	0.61	MANUTENZIONE MOBILI, MACCHINE, VEICOLI E ATTREZZATURE	96'849.30	89'500.00	96'604.10



CONSUNTIVO SECONDO LA CLASSIFICAZIONE ISTITUZIONALE
PER L'ANNO 2017

COMUNE GORDOLA	
Pagina	55

RICAPITOLAZIONE PER GENERE DI CONTO

CONTO	%	DESCRIZIONE DEL CONTO	CONSUNTIVO 2017	PREVENTIVO 2017	CONSUNTIVO 2016
316	0.26	LOCAZIONI, AFFITTI, NOLEGGI E TASSE D'UTILIZZAZIONE	40'828.45	55'000.00	38'222.80
317	0.15	RIMBORSO SPESE	24'015.00	33'000.00	28'655.25
318	6.02	SERVIZI ED ONORARI	951'760.04	932'300.00	926'665.77
319	0.11	ALTRE SPESE PER BENI E SERVIZI	17'707.00	13'000.00	16'544.10
32	2.16	INTERESSI PASSIVI	342'275.60	412'500.00	513'319.26
320	0.01	INTERESSI PASSIVI PER IMPEGNI CORRENTI	1'355.43	15'000.00	14'996.78
322	2.10	INTERESSI PASSIVI PER DEBITI A MEDIA ED A LUNGA SCADENZA	331'657.47	382'500.00	483'588.93
329	0.06	ALTRI INTERESSI PASSIVI	9'262.70	15'000.00	14'733.55
33	12.19	AMMORTAMENTI	1'928'287.89	1'715'300.00	1'804'965.67
330	0.11	AMMORTAMENTI SU BENI PATRIMONIALI	17'758.34	55'000.00	35'572.32
331	12.08	AMMORTAMENTI ORDINARI SU BENI AMMINISTRATIVI	1'910'529.55	1'660'300.00	1'769'393.35
35	5.16	RIMBORSI AD ENTI PUBBLICI	815'962.85	920'900.00	811'271.00
351	0.32	CANTONI	51'229.00	54'000.00	51'117.30
352	4.83	COMUNI E CONSORZI COMUNALI	764'733.85	866'900.00	760'153.70
36	25.21	CONTRIBUTI PROPRI	3'987'663.97	4'066'100.00	3'522'716.43
361	10.82	CANTONI	1'711'552.35	1'696'300.00	1'511'115.64
362	8.99	COMUNI E CONSORZI	1'421'326.42	1'435'300.00	1'200'389.03
363	0.12	ISTITUTI PROPRI	19'560.25	22'000.00	21'240.00
364	0.21	IMPRESE AD ECONOMIA MISTA	34'000.00	40'500.00	34'000.00



CONSUNTIVO SECONDO LA CLASSIFICAZIONE ISTITUZIONALE
PER L'ANNO 2017

COMUNE GORDOLA	
Pagina	56

RICAPITOLAZIONE PER GENERE DI CONTO

CONTO	%	DESCRIZIONE DEL CONTO	CONSUNTIVO 2017	PREVENTIVO 2017	CONSUNTIVO 2016
365	3.08	ISTITUZIONI PRIVATE	486'713.38	515'800.00	444'172.35
366	1.99	ECONOMIE PRIVATE	314'511.57	356'200.00	311'799.41
38	2.24	VERSAMENTI A FINANZIAMENTI SPECIALI	354'691.00	215'000.00	221'647.00
380	0.16	ACCANTONAMENTI PER LA MANUTENZIONE STRAORDINARIA DELLE CANALIZZAZIONI	25'000.00	25'000.00	25'000.00
381	0.71	CONTRIBUTI SOSTITUTIVI PER AREE VERDI E AREE DI SVAGO	112'300.00	0.00	8'250.00
382	0.10	CONTRIBUTI SOSTITUTIVO PER POSTEGGI	16'500.00	0.00	-2'800.00
383	0.00	CONTRIBUTI SOSTITUTIVI PER RIFUGI PC	0.00	0.00	6'460.00
385	1.27	CONTRIBUTI FONDO ENERGIE RINNOVABILI	200'891.00	190'000.00	184'737.00
39	0.23	ADDEBITI INTERNI	35'992.89	30'100.00	25'619.55
390	0.23	ADDEBITI INTERNI	35'992.89	30'100.00	25'619.55



CONSUNTIVO SECONDO LA CLASSIFICAZIONE ISTITUZIONALE
PER L'ANNO 2017

COMUNE GORDOLA	
Pagina	57

RICAPITOLAZIONE PER GENERE DI CONTO

CONTO	%	DESCRIZIONE DEL CONTO	CONSUNTIVO 2017	PREVENTIVO 2017	CONSUNTIVO 2016
4	100.00	RICAVI CORRENTI	15'429'778.41	6'127'000.00	15'034'427.55
40	65.02	IMPOSTE	10'033'142.81	1'080'000.00	9'478'958.70
400	54.77	IMPOSTE SUL REDDITO E SULLA SOSTANZA	8'450'465.16	900'000.00	8'038'861.35
401	4.26	IMPOSTE SULL'UTILE E SUL CAPITALE	657'662.00	0.00	634'991.00
402	4.64	IMPOSTE IMMOBILIARI	715'829.00	0.00	601'342.00
403	1.36	IMPOSTE SPECIALI SUL REDDITO DELLA SOSTANZA	209'186.65	180'000.00	203'764.35
41	0.77	REGALIE E CONCESSIONI	119'075.00	130'000.00	119'075.00
410	0.77	REGALIE E CONCESSIONI	119'075.00	130'000.00	119'075.00
42	2.28	REDDITI DELLA SOSTANZA	352'240.96	318'500.00	446'449.40
420	0.00	INTERESSI DA BANCHE	0.00	500.00	1.19
421	0.89	CREDITI	136'847.60	185'200.00	176'681.16
423	0.06	REDDITI IMMOBILIARI DEI BENI PATRIMONIALI	9'420.00	9'700.00	9'720.00
424	0.20	UTILI CONTABILI SU BENI PATRIMONIALI	30'568.92	0.00	128'153.00
426	0.25	REDDITI SU PARTECIPAZ. DEI BENI AMMINISTRATIVI	38'859.70	34'000.00	8'876.30
427	0.88	REDDITI IMMOBILIARI DEI BENI AMMINISTRATIVI	136'544.74	89'100.00	123'017.75
43	14.72	RICAVI PER PRESTAZIONI, VENDITE, TASSE, DIRITTI E MULTE	2'271'499.15	1'829'500.00	1'995'127.70
430	0.83	TASSE D'ESENZIONE	128'800.00	0.00	11'910.00
431	1.05	TASSE PER SERVIZI AMMINISTRATIVI	162'029.00	140'500.00	136'694.05
432	0.59	RICAVI OSPEDALIERI, DI CASE DI CURA E REFEZIONE IN GENERE	91'594.50	101'200.00	100'250.00



CONSUNTIVO SECONDO LA CLASSIFICAZIONE ISTITUZIONALE
PER L'ANNO 2017

COMUNE GORDOLA	
Pagina	58

RICAPITOLAZIONE PER GENERE DI CONTO

CONTO	%	DESCRIZIONE DEL CONTO	CONSUNTIVO 2017	PREVENTIVO 2017	CONSUNTIVO 2016
433	0.14	TASSE SCOLASTICHE	21'674.00	25'000.00	26'993.50
434	5.42	ALTRE TASSE D'UTILIZZAZIONE E SERVIZI	836'681.78	838'200.00	832'034.19
436	2.59	RIMBORSI	399'929.05	345'100.00	470'238.75
437	4.00	MULTE	616'530.27	362'000.00	397'201.36
439	0.09	ALTRI RICAVI PER PRESTAZIONI E VENDITE	14'260.55	17'500.00	19'805.85
44	5.19	CONTRIBUTI SENZA FINE SPECIFICO	800'538.05	825'000.00	1'304'396.05
440	0.03	PARTECIPAZIONE ALLE ENTRATE DELLA CONFEDERAZIONE	3'895.30	2'800.00	3'208.90
441	0.25	PARTECIPAZIONE ALLE ENTRATE DEL CANTONE	38'831.75	52'200.00	509'227.15
444	4.91	CONTRIBUTI CANTONALI	757'811.00	770'000.00	791'960.00
45	7.25	RIMBORSI DA ENTI PUBBLICI	1'118'786.95	1'175'300.00	1'014'060.90
451	0.08	CANTONI	11'955.45	10'500.00	9'103.80
452	7.17	COMUNI E CONSORZI COMUNALI	1'106'831.50	1'164'800.00	1'004'957.10
46	4.21	CONTRIBUTI PER SPESE CORRENTI	649'851.85	657'600.00	626'065.35
461	4.21	CANTONI	649'851.85	657'600.00	626'065.35
48	0.32	PRELEVAMENTI DA FINANZIAMENTI SPECIALI	48'650.75	81'000.00	24'674.90
480	0.10	ACCANTONAMENTI PER LA MANUTENZIONE STRAORDINARIA DELLE CANALIZZAZIONI	15'740.75	25'000.00	12'662.90
481	0.08	CONTRIBUTI SOSTITUTIVI PER AREE VERDI E DI SVAGO	12'500.00	0.00	0.00
485	0.13	Prelevamenti dal Fondo Energie Rinnovabili FER	20'410.00	56'000.00	12'012.00
49	0.23	ACCREDITI INTERNI	35'992.89	30'100.00	25'619.55
490	0.23	ACCREDITI INTERNI	35'992.89	30'100.00	25'619.55



CONSUNTIVO SECONDO LA CLASSIFICAZIONE ISTITUZIONALE
PER L'ANNO 2017

COMUNE GORDOLA	
Pagina	59

0	AMMINISTRAZIONE GENERALE	CONSUNTIVO 2017		PREVENTIVO 2017	CONSUNTIVO 2016
		SPESE	RICAVI		
011	Organi comunali				
3	SPESE CORRENTI				
300.000	Onorario municipio	116'480.00		105'000.00	112'276.00
300.001	Onorario commissioni	32'880.00		30'000.00	39'040.00
303.000	Contributo AVS/AI/IPG/AD	9'999.20		9'800.00	9'631.50
310.010	Spese per votazioni e elezioni	12'026.97		12'000.00	22'320.45
317.000	Spese di rappresentanza	211.70		1'000.00	185.80
318.000	Spese ricevimenti	17'735.05		7'000.00	7'628.30
	TOTALE RICAVI		0.00	0.00	0.00
	TOTALE SPESE	189'332.92		164'800.00	191'082.05
	SALDO		189'332.92	164'800.00	191'082.05



CONSUNTIVO SECONDO LA CLASSIFICAZIONE ISTITUZIONALE
PER L'ANNO 2017

COMUNE GORDOLA	
Pagina	60

0	AMMINISTRAZIONE GENERALE	CONSUNTIVO 2017		PREVENTIVO 2017	CONSUNTIVO 2016
		SPESE	RICAVI		
020	Amministrazione comunale				
3	SPESE CORRENTI				
301.000	Stipendi personale	427'233.75		414'200.00	412'370.50
303.000	Contributo AVS/AI/IPG/AD	36'675.90		36'600.00	35'375.00
304.000	Cassa pensione	27'824.00		29'000.00	25'454.20
305.000	Assicuraz.infortuni e malattia	6'715.40		6'800.00	6'400.50
309.000	Formazione del personale	1'341.50		4'000.00	4'731.50
310.000	Materiale di cancelleria	13'624.44		15'000.00	15'847.18
310.001	Stampati	7'685.20		9'000.00	9'282.50
310.002	Abbonamenti	2'175.00		2'500.00	2'442.05
311.000	Acquisto mobilio e macchine	12'406.10		4'000.00	8'894.95
315.000	Manutenzione elaboratore	3'286.50		3'000.00	2'958.20
315.001	Manutenzione programmi	14'356.80		14'000.00	12'383.65
315.002	Manutenzione mobilio	1'581.25		1'500.00	1'075.00
316.006	Leasing fotocopiatrice	3'860.70		4'000.00	3'863.40
318.001	Affrancazioni postali	32'540.38		28'000.00	34'738.20
318.002	Tasse conto corrente postale	11'998.08		14'000.00	12'728.78
318.004	Spese per procedure esecutive	5'069.35		15'000.00	9'522.00
318.005	Spese incasso imposte CSI	48'448.80		46'000.00	48'120.45
318.009	Revisione contabilità	6'950.00		6'500.00	6'950.00
318.010	Tasse telefoniche	6'351.00		10'000.00	6'946.70
318.051	Aggiornamento Sito Web Comune	377.55		2'000.00	952.55
318.054	Manuale Gestione della qualità	12'500.00		20'000.00	0.00
318.056	Nuovo sistema di timbratura personale amministrazione	10'443.60		0.00	0.00
319.000	Altre spese per beni e servizi	4'659.00		2'500.00	2'554.55
361.015	Contributo al Cantone Progetto Ticino 2020	1'949.00		7'000.00	1'855.00
365.003	Contributi a diversi enti	10'727.35		15'000.00	12'943.55
4	RICAVI CORRENTI				
431.000	Sportule di cancelleria		230.00	500.00	180.00



CONSUNTIVO SECONDO LA CLASSIFICAZIONE ISTITUZIONALE
PER L'ANNO 2017

COMUNE GORDOLA	
Pagina	61

0	AMMINISTRAZIONE GENERALE	CONSUNTIVO 2017		PREVENTIVO 2017	CONSUNTIVO 2016
		SPESE	RICAVI		
020	Amministrazione comunale				
4	RICAVI CORRENTI				
436.000	Indennità infortuni e malattia		7'411.95	2'000.00	7'162.10
436.001	Indennità PG servizio militare		0.00	500.00	82.90
436.002	Altri rimborsi		221.95	500.00	163.00
436.003	Partecipazione AAP		6'000.00	6'000.00	6'000.00
436.004	Partecipaz. utili assicurativi		0.00	0.00	3'511.20
490.001	Accredito interno spese amministrative Gestione agenti corpo di Polizia intercomunale		6'000.00	6'000.00	5'000.00
	TOTALE RICAVI		19'863.90	15'500.00	22'099.20
	TOTALE SPESE	710'780.65		709'600.00	678'390.41
	SALDO		690'916.75	694'100.00	656'291.21



CONSUNTIVO SECONDO LA CLASSIFICAZIONE ISTITUZIONALE
PER L'ANNO 2017

COMUNE GORDOLA	
Pagina	62

0	AMMINISTRAZIONE GENERALE	CONSUNTIVO 2017		PREVENTIVO 2017	CONSUNTIVO 2016
		SPESE	RICAVI		
029	Amministrazione costruzioni				
3	SPESE CORRENTI				
301.000	Stipendi personale	429'844.65		419'300.00	459'867.50
303.000	Contributo AVS/AI/IPG/AD	36'900.00		36'800.00	39'449.50
304.000	Cassa pensione	27'279.70		29'100.00	27'664.50
305.000	Assicuraz.infortuni e malattia	6'756.50		6'800.00	7'137.70
310.000	Materiale di cancelleria	5'745.70		7'000.00	9'059.39
310.001	Stampati	5'469.60		5'000.00	5'866.60
310.002	Abbonamenti	1'024.00		1'500.00	1'343.55
311.000	Acquisto mobilio e macchine	2'263.30		2'000.00	3'707.10
311.001	Acquisto attrezzature	385.80		500.00	1'354.90
313.001	Materiale di consumo	470.00		1'500.00	134.00
315.001	Manutenzione programmi	8'204.80		5'000.00	9'772.10
318.003	Spese per contenzioso	1'051.95		2'000.00	14'160.00
318.008	Studio progetti e perizie	5'693.70		20'000.00	5'009.00
318.010	Tasse telefoniche	2'706.90		2'500.00	2'213.60
318.034	Consulenza esterna in materia edilizia	22'820.00		20'000.00	14'470.00
4	RICAVI CORRENTI				
431.001	Notifiche edilizie		5'300.00	10'000.00	9'650.00
431.002	Licenze di abitabilità		17'500.00	10'000.00	6'900.00
431.003	Licenze edilizie		33'938.00	40'000.00	19'549.05
434.005	Occupazione area pubblica		3'655.00	2'500.00	13'750.50
436.000	Indennità infortuni e malattia		0.00	1'000.00	7'162.10
436.001	Indennità PG servizio militare		1'149.75	1'000.00	1'106.45
436.003	Partecipazione AAP		87'900.00	87'700.00	85'600.00
437.000	Contravvenzioni polizia edilizia		163'700.00	500.00	2'500.00
439.000	Diverse entrate UTC		14'260.55	17'500.00	19'805.85



CONSUNTIVO SECONDO LA CLASSIFICAZIONE ISTITUZIONALE
PER L'ANNO 2017

COMUNE GORDOLA	
Pagina	63

0	AMMINISTRAZIONE GENERALE	CONSUNTIVO 2017		PREVENTIVO 2017	CONSUNTIVO 2016
		SPESE	RICAVI		
029	Amministrazione costruzioni				
	TOTALE RICAVI		327'403.30	170'200.00	166'023.95
	TOTALE SPESE	556'616.60		559'000.00	601'209.44
	SALDO		229'213.30	388'800.00	435'185.49



CONSUNTIVO SECONDO LA CLASSIFICAZIONE ISTITUZIONALE
PER L'ANNO 2017

COMUNE GORDOLA	
Pagina	64

0	AMMINISTRAZIONE GENERALE	CONSUNTIVO 2017		PREVENTIVO 2017	CONSUNTIVO 2016
		SPESE	RICAVI		
090	Diversi stabili amministrativi				
3	SPESE CORRENTI				
301.001	Stipendi personale	25'313.40		25'500.00	23'277.15
303.000	Contributo AVS/AI/IPG/AD	2'173.00		2'300.00	1'996.80
304.000	Cassa pensione	1'295.70		1'400.00	1'069.00
305.000	Assicuraz.infortuni e malattia	397.90		400.00	361.30
312.000	Acqua, energia e combustibile	51'798.95		60'000.00	66'282.35
313.000	Materiale di pulizia	5'392.95		4'000.00	4'804.60
314.000	Manutenzione palazzo ammin.	35'873.30		10'000.00	11'433.45
314.001	Manutenzione Centro manifestazioni Quirino Rossi	7'378.95		6'000.00	8'427.00
314.002	Manutenzione stabili diversi	1'355.30		3'000.00	1'998.00
314.003	Manutenzione servizi pubblici	9'306.00		6'000.00	5'743.10
314.019	Manutenzione stabile ex UBS	19'053.49		12'000.00	8'619.50
314.021	Manutenzione stabile Centro tennistico TCTG	7'436.00		5'000.00	20'746.00
318.011	Assicurazione acqua, incendio	35'778.80		34'000.00	34'210.10
318.012	RC generale	10'079.20		14'000.00	14'066.50
318.045	Assicurazione protezione giuridica	13'385.05		12'000.00	13'127.40
4	RICAVI CORRENTI				
427.000	Affitti		30'600.00	30'600.00	30'700.00
427.006	Affitto Centro Tennistico TCTG		10'000.00	5'000.00	10'000.00
434.006	Tasse Centro manifestazioni Quirino Rossi		2'528.50	5'000.00	1'386.00
436.000	Indennità infortuni e malattia		0.00	500.00	0.00
436.002	Altri rimborsi		0.00	500.00	0.00
436.018	Partecipazione AAP assicurazione stabili		3'670.00	5'000.00	3'670.00
490.000	Accredito interno Recupero spese uffici polizia intercomunale		29'992.89	24'100.00	20'619.55



CONSUNTIVO SECONDO LA CLASSIFICAZIONE ISTITUZIONALE
PER L'ANNO 2017

COMUNE GORDOLA	
Pagina	65

0	AMMINISTRAZIONE GENERALE	CONSUNTIVO 2017		PREVENTIVO 2017	CONSUNTIVO 2016
		SPESE	RICAVI		
090	Diversi stabili amministrativi				
	TOTALE RICAVI		76'791.39	70'700.00	66'375.55
	TOTALE SPESE	226'017.99		195'600.00	216'162.25
	SALDO		149'226.60	124'900.00	149'786.70



CONSUNTIVO SECONDO LA CLASSIFICAZIONE ISTITUZIONALE
PER L'ANNO 2017

COMUNE GORDOLA	
Pagina	66

1	SICUREZZA PUBBLICA	CONSUNTIVO 2017		PREVENTIVO 2017	CONSUNTIVO 2016
		SPESE	RICAVI		
100	Catasto e misurazioni				
3	SPESE CORRENTI				
318.014	Spese per aggiornamento TAG	14'217.70		15'000.00	18'873.00
318.015	Nuove misurazioni TAG	62.75		1'000.00	0.00
4	RICAVI CORRENTI				
461.000	Sussidi cantonali TAG		1'943.85	3'000.00	6'454.35
	TOTALE RICAVI		1'943.85	3'000.00	6'454.35
	TOTALE SPESE	14'280.45		16'000.00	18'873.00
	SALDO		12'336.60	13'000.00	12'418.65



CONSUNTIVO SECONDO LA CLASSIFICAZIONE ISTITUZIONALE
PER L'ANNO 2017

COMUNE GORDOLA	
Pagina	67

1	SICUREZZA PUBBLICA	CONSUNTIVO 2017		PREVENTIVO 2017	CONSUNTIVO 2016
		SPESE	RICAVI		
101	Controllo abitanti				
3	SPESE CORRENTI				
301.000	Stipendi personale	103'709.35		100'400.00	99'697.55
301.003	Stipendio/mercede curatori e tutori	13'399.00		15'000.00	14'553.20
303.000	Contributo AVS/AI/IPG/AD	10'053.10		10'200.00	9'800.90
304.000	Cassa pensione	6'591.40		6'900.00	5'924.70
305.000	Assicuraz.infortuni e malattia	1'840.70		1'700.00	1'773.30
318.042	Armonizzazione registri controllo abitanti - SEDEX	1'836.00		2'000.00	1'836.00
351.000	Rimborso spese ufficio concil.	0.00		500.00	0.00
352.011	Rimborso spese Autorità Regionale di Protezione	43'898.45		42'000.00	38'799.95
4	RICAVI CORRENTI				
427.003	Tasse autorizzazioni insegne		910.00	1'000.00	650.00
431.000	Sportule di cancelleria		19'181.00	14'000.00	20'125.00
431.004	Tasse di naturalizzazione		7'300.00	6'000.00	8'600.00
436.000	Indennità infortuni e malattia		0.00	500.00	0.00
436.001	Indennità PG servizio militare		945.00	500.00	455.50
	TOTALE RICAVI		28'336.00	22'000.00	29'830.50
	TOTALE SPESE	181'328.00		178'700.00	172'385.60
	SALDO		152'992.00	156'700.00	142'555.10



CONSUNTIVO SECONDO LA CLASSIFICAZIONE ISTITUZIONALE
PER L'ANNO 2017

COMUNE GORDOLA	
Pagina	68

1	SICUREZZA PUBBLICA	CONSUNTIVO 2017		PREVENTIVO 2017	CONSUNTIVO 2016
		SPESE	RICAVI		
109	Altri servizi giuridici				
4	RICAVI CORRENTI				
434.011	Tassa comunale sui cani		15'850.00	18'000.00	16'100.00
	TOTALE RICAVI		15'850.00	18'000.00	16'100.00
	TOTALE SPESE	0.00		0.00	0.00
	SALDO	15'850.00		-18'000.00	-16'100.00



CONSUNTIVO SECONDO LA CLASSIFICAZIONE ISTITUZIONALE
PER L'ANNO 2017

COMUNE GORDOLA	
Pagina	69

1	SICUREZZA PUBBLICA	CONSUNTIVO 2017		PREVENTIVO 2017	CONSUNTIVO 2016
		SPESE	RICAVI		
113	Corpo polizia comunale				
3	SPESE CORRENTI				
301.004	Indennità pattugliatori	18'408.00		18'000.00	20'232.00
303.000	Contributo AVS/AI/IPG/AD	1'580.20		1'600.00	1'735.60
310.001	Stampati	668.20		1'000.00	635.05
318.028	Servizio ausiliario polizia	3'802.40		5'000.00	3'681.25
	TOTALE RICAVI		0.00	0.00	0.00
	TOTALE SPESE	24'458.80		25'600.00	26'283.90
	SALDO		24'458.80	25'600.00	26'283.90



CONSUNTIVO SECONDO LA CLASSIFICAZIONE ISTITUZIONALE
PER L'ANNO 2017

COMUNE GORDOLA	
Pagina	70

1	SICUREZZA PUBBLICA	CONSUNTIVO 2017		PREVENTIVO 2017	CONSUNTIVO 2016
		SPESE	RICAVI		
115	Polizia intercomunale				
3	SPESE CORRENTI				
301.010	Stipendi personale polizia intercomunale	1'410'266.30		1'410'500.00	1'272'729.15
301.011	Stipendi personale amministrativo polizia	59'649.20		59'700.00	59'708.45
303.000	Contributo AVS/AI/IPG/AD	126'185.00		129'900.00	114'302.40
304.000	Cassa pensione	96'610.20		106'800.00	81'952.20
305.000	Assicuraz.infortuni e malattia	23'104.80		24'300.00	20'681.00
306.000	Divise	20'845.70		12'000.00	6'394.85
309.001	Formazione personale polizia	4'869.60		8'000.00	9'962.65
310.000	Materiale di cancelleria	8'119.90		7'000.00	4'994.80
310.001	Stampati	5'448.20		6'000.00	4'064.00
310.002	Abbonamenti	307.45		600.00	265.20
311.000	Acquisto mobilio e macchine	6'219.40		5'000.00	6'343.00
311.007	Attrezzature corpo di polizia	5'113.40		5'000.00	5'953.95
313.002	Acquisto carburante	12'339.30		12'000.00	10'108.60
315.000	Manutenzione elaboratore	1'421.20		3'000.00	1'656.10
315.001	Manutenzione programmi	2'958.60		4'000.00	3'055.10
315.003	Manutenzione autoveicoli	12'170.50		12'000.00	12'291.40
315.007	Manutenzione attrezzature Polizia intercomunale	8'396.85		8'000.00	9'585.35
316.001	Leasing apparecchiatura radar	1'223.95		15'000.00	1'382.30
316.003	Leasing veicoli polizia intercomunale	27'628.80		26'000.00	24'111.60
318.001	Affrancazioni postali	10'236.30		10'000.00	9'500.30
318.002	Tasse conto corrente postale	2'900.95		3'000.00	3'108.36
318.010	Tasse telefoniche	6'281.80		6'000.00	5'115.00
318.012	RC generale	9'327.45		7'500.00	8'322.25
318.013	RC veicoli	7'586.08		7'000.00	7'036.30
319.000	Altre spese per beni e servizi	6'988.80		5'000.00	6'558.80
351.003	Rimborso coordinazione polizie comunali	6'765.00		7'000.00	7'620.00
361.012	Rimborso costo formazione aspiranti agenti	35'000.00		25'000.00	0.00



CONSUNTIVO SECONDO LA CLASSIFICAZIONE ISTITUZIONALE
PER L'ANNO 2017

COMUNE GORDOLA	
Pagina	71

1	SICUREZZA PUBBLICA	CONSUNTIVO 2017		PREVENTIVO 2017	CONSUNTIVO 2016
		SPESE	RICAVI		
115	Polizia intercomunale				
3	SPESE CORRENTI				
390.000	Addebito interno pulizia e manutenzione stabile polizia	29'992.89		24'100.00	20'619.55
390.001	Addebito interno spese amministrative	6'000.00		6'000.00	5'000.00
4	RICAVI CORRENTI				
431.005	Tasse intimazione precetti		78'580.00	60'000.00	71'690.00
436.000	Indennità infortuni e malattia		8'191.00	4'000.00	42'254.90
436.016	Recuperi diversi Polizia intercomunale		39'900.00	35'000.00	40'289.65
437.000	Contravvenzioni polizia		451'450.27	360'000.00	392'261.36
451.002	Rimborso collaborazione Polizia cantonale		732.65	0.00	0.00
452.002	Recupero da altri comuni Polizia Intercomunale		962'641.10	1'047'200.00	822'874.75
	TOTALE RICAVI		1'541'495.02	1'506'200.00	1'369'370.66
	TOTALE SPESE	1'953'957.62		1'955'400.00	1'722'422.66
	SALDO		412'462.60	449'200.00	353'052.00



CONSUNTIVO SECONDO LA CLASSIFICAZIONE ISTITUZIONALE
PER L'ANNO 2017

COMUNE GORDOLA	
Pagina	72

1	SICUREZZA PUBBLICA	CONSUNTIVO 2017		PREVENTIVO 2017	CONSUNTIVO 2016
		SPESE	RICAVI		
120	Giustizia				
3	SPESE CORRENTI				
352.001	Rimborso spese Giudicatura	2'325.65		3'000.00	3'139.65
	TOTALE RICAVI		0.00	0.00	0.00
	TOTALE SPESE	2'325.65		3'000.00	3'139.65
	SALDO		2'325.65	3'000.00	3'139.65



CONSUNTIVO SECONDO LA CLASSIFICAZIONE ISTITUZIONALE
PER L'ANNO 2017

COMUNE GORDOLA	
Pagina	73

1	SICUREZZA PUBBLICA	CONSUNTIVO 2017		PREVENTIVO 2017	CONSUNTIVO 2016
		SPESE	RICAVI		
140	Polizia del fuoco				
3	SPESE CORRENTI				
314.020	Manutenzione idranti	4'618.00		4'500.00	4'460.00
352.003	Corpo Pompieri Tenero	80'121.15		99'200.00	77'910.90
	TOTALE RICAVI		0.00	0.00	0.00
	TOTALE SPESE	84'739.15		103'700.00	82'370.90
	SALDO		84'739.15	103'700.00	82'370.90



CONSUNTIVO SECONDO LA CLASSIFICAZIONE ISTITUZIONALE
PER L'ANNO 2017

COMUNE GORDOLA	
Pagina	74

1	SICUREZZA PUBBLICA	CONSUNTIVO 2017		PREVENTIVO 2017	CONSUNTIVO 2016
		SPESE	RICAVI		
151	Istruzione militare				
3	SPESE CORRENTI				
352.012	Consorzio Piazza di Tiro Quartino	17'095.30		12'000.00	12'215.80
	TOTALE RICAVI		0.00	0.00	0.00
	TOTALE SPESE	17'095.30		12'000.00	12'215.80
	SALDO		17'095.30	12'000.00	12'215.80



CONSUNTIVO SECONDO LA CLASSIFICAZIONE ISTITUZIONALE
PER L'ANNO 2017

COMUNE GORDOLA	
Pagina	75

1	SICUREZZA PUBBLICA	CONSUNTIVO 2017		PREVENTIVO 2017	CONSUNTIVO 2016
		SPESE	RICAVI		
160	Protezione civile				
3	SPESE CORRENTI				
318.016	Spese diverse protezione popolazione	0.00		500.00	0.00
352.004	Consorzio Protezione Civile	79'130.95		87'700.00	75'538.10
383.000	Contributi sostit. rifugi PC	0.00		0.00	6'460.00
4	RICAVI CORRENTI				
430.000	Contrib. sostitutivi rifugi PCi		0.00	0.00	6'460.00
	TOTALE RICAVI		0.00	0.00	6'460.00
	TOTALE SPESE	79'130.95		88'200.00	81'998.10
	SALDO		79'130.95	88'200.00	75'538.10



CONSUNTIVO SECONDO LA CLASSIFICAZIONE ISTITUZIONALE
PER L'ANNO 2017

COMUNE GORDOLA	
Pagina	76

2	EDUCAZIONE	CONSUNTIVO 2017		PREVENTIVO 2017	CONSUNTIVO 2016
		SPESE	RICAVI		
200	Scuola dell'infanzia				
3	SPESE CORRENTI				
301.001	Stipendi personale Scuola dell'Infanzia	125'568.40		118'000.00	113'751.65
302.000	Stipendi docenti SI	456'791.05		465'600.00	455'703.95
302.002	Supplenze docenti	11'418.05		6'000.00	37'559.40
303.000	Contributo AVS/AI/IPG/AD	70'774.80		52'100.00	52'072.40
304.000	Cassa pensione	64'398.90		72'300.00	65'144.60
305.000	Assicuraz.infortuni e malattia	7'387.00		7'700.00	7'666.60
310.005	Materiale didattico	15'999.90		24'000.00	18'048.80
311.005	Acquisto mobili e arredamento	1'037.00		4'000.00	1'828.00
312.000	Acqua, energia e combustibile	15'350.15		15'000.00	17'597.60
313.000	Materiale di pulizia	1'004.00		2'500.00	2'484.55
313.005	Spese di refezione	35'671.00		32'500.00	37'489.00
314.004	Manutenzione stabili scuole	13'813.45		12'000.00	5'884.61
318.010	Tasse telefoniche	798.30		1'200.00	853.45
319.000	Altre spese per beni e servizi	1'387.55		3'000.00	263.90
4	RICAVI CORRENTI				
432.000	Tasse scolastiche		46'472.00	44'000.00	50'128.00
432.001	Recupero indennità pasti docenti SI		7'200.00	7'200.00	7'200.00
433.001	Recupero trasporto allievi		3'787.50	5'000.00	5'187.50
436.000	Indennità infortuni e malattia		7'270.20	2'000.00	29'230.25
452.008	Recupero frequenza allievi SI Comune Locarno		0.00	0.00	39'000.00
461.001	Sussidi cantonali stipendi docenti		150'402.00	149'800.00	141'490.00
	TOTALE RICAVI		215'131.70	208'000.00	272'235.75
	TOTALE SPESE	821'399.55		815'900.00	816'348.51
	SALDO		606'267.85	607'900.00	544'112.76



CONSUNTIVO SECONDO LA CLASSIFICAZIONE ISTITUZIONALE
PER L'ANNO 2017

COMUNE GORDOLA	
Pagina	77

2	EDUCAZIONE	CONSUNTIVO 2017		PREVENTIVO 2017	CONSUNTIVO 2016
		SPESE	RICAVI		
210	Scuola elementare				
3	SPESE CORRENTI				
301.001	Stipendi personale Scuola elementare	247'077.80		240'800.00	276'621.20
301.006	Stipendio Direzione Istituto Scolastico	157'694.25		126'400.00	119'380.60
302.001	Stipendi docenti SE	1'114'124.40		1'090'400.00	1'170'278.15
302.002	Supplenze docenti	7'199.50		25'000.00	5'937.25
302.010	Indennità animatori doposcuola	6'581.00		8'000.00	6'208.60
303.000	Contributo AVS/AI/IPG/AD	131'572.60		129'800.00	162'433.40
304.000	Cassa pensione	179'931.00		182'900.00	191'789.10
305.000	Assicuraz.infortuni e malattia	18'671.55		21'000.00	20'107.30
309.002	Formazione docenti Istituto scolastico	0.00		10'000.00	0.00
310.005	Materiale didattico	52'873.40		62'000.00	56'266.45
310.006	Biblioteca	0.00		3'000.00	3'028.00
311.005	Acquisto mobili e arredamento	26'747.85		5'000.00	7'480.00
312.000	Acqua, energia e combustibile	62'944.75		62'500.00	57'424.55
313.000	Materiale di pulizia	13'181.04		12'000.00	14'050.90
313.002	Acquisto carburante	1'665.45		2'500.00	1'634.10
313.005	Spese di refezione	21'774.15		26'500.00	22'558.85
314.004	Manutenzione stabili scuole	32'813.10		15'000.00	12'826.00
315.002	Manutenzione mobili	3'974.35		2'000.00	3'738.90
315.003	Manutenzione autoveicoli	6'939.70		2'500.00	7'933.80
316.008	Utilizzo piscina coperta CST Tenero	3'555.00		5'000.00	4'305.00
317.001	Scuola montana	15'133.30		22'000.00	17'767.60
317.002	Giornate di studio	8'670.00		10'000.00	10'701.85
318.010	Tasse telefoniche	3'626.90		4'000.00	3'215.90
318.013	RC veicoli	2'652.12		2'700.00	2'652.10
318.018	Trasporto allievi	21'330.00		21'400.00	21'860.00
318.019	Rimborso spese allievi fuori sede	5'550.00		5'000.00	5'220.00



CONSUNTIVO SECONDO LA CLASSIFICAZIONE ISTITUZIONALE
PER L'ANNO 2017

COMUNE GORDOLA	
Pagina	78

2	EDUCAZIONE	CONSUNTIVO 2017		PREVENTIVO 2017	CONSUNTIVO 2016
		SPESE	RICAVI		
210	Scuola elementare				
3	SPESE CORRENTI				
318.020	Corsi di nuoto	272.00		1'000.00	0.00
319.000	Altre spese per beni e servizi	4'671.65		2'500.00	7'166.85
366.004	Contributo scuole di musica	5'625.00		4'000.00	2'750.00
4	RICAVI CORRENTI				
427.000	Affitti		0.00	0.00	3'000.00
432.000	Tasse scolastiche		37'922.50	50'000.00	42'922.00
433.001	Recupero trasporto allievi		11'187.50	12'000.00	12'625.00
434.002	Recuperi diversi scuole		1'805.15	1'000.00	2'502.35
436.000	Indennità infortuni e malattia		12'048.70	4'000.00	17'933.05
436.001	Indennità PG servizio militare		193.20	500.00	0.00
436.009	Recupero spese allievi non dom		6'060.00	8'000.00	7'260.00
452.000	Rimborso docenti materie speciali		74'937.80	55'100.00	47'715.00
452.009	Recupero Direzione scolastica intercomunale		68'685.60	55'000.00	56'602.45
461.001	Sussidi cantonali stipendi docenti		291'690.00	299'800.00	278'674.00
461.008	Sussidio cantonale contributi scuole musica		1'125.00	0.00	0.00
	TOTALE RICAVI		505'655.45	485'400.00	469'233.85
	TOTALE SPESE	2'156'851.86		2'104'900.00	2'215'336.45
	SALDO		1'651'196.41	1'619'500.00	1'746'102.60



CONSUNTIVO SECONDO LA CLASSIFICAZIONE ISTITUZIONALE
PER L'ANNO 2017

COMUNE GORDOLA	
Pagina	79

2	EDUCAZIONE	CONSUNTIVO 2017		PREVENTIVO 2017	CONSUNTIVO 2016
		SPESE	RICAVI		
212	Scuole medie				
3	SPESE CORRENTI				
366.000	Contributi allievi SME	14'800.00		15'000.00	14'720.00
	TOTALE RICAVI		0.00	0.00	0.00
	TOTALE SPESE	14'800.00		15'000.00	14'720.00
	SALDO		14'800.00	15'000.00	14'720.00



CONSUNTIVO SECONDO LA CLASSIFICAZIONE ISTITUZIONALE
PER L'ANNO 2017

COMUNE GORDOLA	
Pagina	80

3	CULTURA E TEMPO LIBERO	CONSUNTIVO 2017		PREVENTIVO 2017	CONSUNTIVO 2016
		SPESE	RICAVI		
309	Altra promozione culturale				
3	SPESE CORRENTI				
311.009	Acquisto beni culturali	1'927.80		2'000.00	0.00
318.021	Promozione culturale	13'834.05		10'000.00	10'339.70
365.000	Contributi a società culturali	14'150.00		14'000.00	15'650.00
	TOTALE RICAVI		0.00	0.00	0.00
	TOTALE SPESE	29'911.85		26'000.00	25'989.70
	SALDO		29'911.85	26'000.00	25'989.70



CONSUNTIVO SECONDO LA CLASSIFICAZIONE ISTITUZIONALE
PER L'ANNO 2017

COMUNE GORDOLA	
Pagina	81

3	CULTURA E TEMPO LIBERO	CONSUNTIVO 2017		PREVENTIVO 2017	CONSUNTIVO 2016
		SPESE	RICAVI		
330	Parco giochi e sentieri				
3	SPESE CORRENTI				
314.005	Manutenzione giardini	3'870.50		8'000.00	14'180.40
314.006	Manutenzione parchi	24'832.60		8'000.00	13'483.20
314.017	Manutenzione sentieri	22'354.60		10'000.00	10'870.20
364.001	Partecipazione Parco del Piano di Magadino	0.00		6'500.00	0.00
381.000	Contrib. sostit. aree di svago	112'300.00		0.00	8'250.00
4	RICAVI CORRENTI				
430.001	Contrib. sostitutivi aree svago		112'300.00	0.00	8'250.00
481.000	Prelievo accantonam. aree verdi e di svago		12'500.00	0.00	0.00
	TOTALE RICAVI		124'800.00	0.00	8'250.00
	TOTALE SPESE	163'357.70		32'500.00	46'783.80
	SALDO		38'557.70	32'500.00	38'533.80



CONSUNTIVO SECONDO LA CLASSIFICAZIONE ISTITUZIONALE
PER L'ANNO 2017

COMUNE GORDOLA	
Pagina	82

3	CULTURA E TEMPO LIBERO	CONSUNTIVO 2017		PREVENTIVO 2017	CONSUNTIVO 2016
		SPESE	RICAVI		
340	Sport				
3	SPESE CORRENTI				
314.007	Manutenzione campi sportivi	83'574.65		75'000.00	85'792.00
362.000	Contributo C. Sportivo Sonogno	5'000.00		5'000.00	5'000.00
364.000	Contributo Centro Balneare Regionale Locarno	34'000.00		34'000.00	34'000.00
365.002	Contributi a società sportive	34'270.00		40'000.00	36'500.00
	TOTALE RICAVI		0.00	0.00	0.00
	TOTALE SPESE	156'844.65		154'000.00	161'292.00
	SALDO		156'844.65	154'000.00	161'292.00



CONSUNTIVO SECONDO LA CLASSIFICAZIONE ISTITUZIONALE
PER L'ANNO 2017

COMUNE GORDOLA	
Pagina	83

3	CULTURA E TEMPO LIBERO	CONSUNTIVO 2017		PREVENTIVO 2017	CONSUNTIVO 2016
		SPESE	RICAVI		
390	Culto				
3	SPESE CORRENTI				
362.001	Contributi alle Parrocchie	65'000.00		65'000.00	65'000.00
	TOTALE RICAVI		0.00	0.00	0.00
	TOTALE SPESE	65'000.00		65'000.00	65'000.00
	SALDO		65'000.00	65'000.00	65'000.00



CONSUNTIVO SECONDO LA CLASSIFICAZIONE ISTITUZIONALE
PER L'ANNO 2017

COMUNE GORDOLA	
Pagina	84

4	SALUTE PUBBLICA	CONSUNTIVO 2017		PREVENTIVO 2017	CONSUNTIVO 2016
		SPESE	RICAVI		
460	Servizio medico scolastico				
3	SPESE CORRENTI				
351.001	Servizio dentario scolastico	30'832.00		32'500.00	29'865.30
4	RICAVI CORRENTI				
433.002	Recupero servizio dentari scolastico		6'699.00	8'000.00	9'181.00
	TOTALE RICAVI		6'699.00	8'000.00	9'181.00
	TOTALE SPESE	30'832.00		32'500.00	29'865.30
	SALDO		24'133.00	24'500.00	20'684.30



CONSUNTIVO SECONDO LA CLASSIFICAZIONE ISTITUZIONALE
PER L'ANNO 2017

COMUNE GORDOLA	
Pagina	85

4	SALUTE PUBBLICA	CONSUNTIVO 2017		PREVENTIVO 2017	CONSUNTIVO 2016
		SPESE	RICAVI		
490	Diversi				
3	SPESE CORRENTI				
316.013	Noleggio apparecchi defibrillatori	2'760.00		3'000.00	2'760.50
318.022	Rimborso lotta contro zanzare	2'020.00		2'000.00	1'198.00
318.053	Costi installazione apparecchi defibrillatori	0.00		0.00	12'238.00
352.005	SALVA Servizio ambulanza locarnese e valli	152'000.00		153'400.00	138'049.70
	TOTALE RICAVI		0.00	0.00	0.00
	TOTALE SPESE	156'780.00		158'400.00	154'246.20
	SALDO		156'780.00	158'400.00	154'246.20



CONSUNTIVO SECONDO LA CLASSIFICAZIONE ISTITUZIONALE
PER L'ANNO 2017

COMUNE GORDOLA	
Pagina	86

5	PREVIDENZA SOCIALE	CONSUNTIVO 2017		PREVENTIVO 2017	CONSUNTIVO 2016
		SPESE	RICAVI		
500	Previdenza sociale				
3	SPESE CORRENTI				
361.003	Contributi casse malattia	1'043'853.25		1'015'300.00	1'042'535.30
4	RICAVI CORRENTI				
451.000	Contributo agenzia AVS		8'597.80	8'500.00	8'498.80
451.001	Recupero TI accertamento assicurati CM morosi		2'625.00	2'000.00	605.00
	TOTALE RICAVI		11'222.80	10'500.00	9'103.80
	TOTALE SPESE	1'043'853.25		1'015'300.00	1'042'535.30
	SALDO		1'032'630.45	1'004'800.00	1'033'431.50



CONSUNTIVO SECONDO LA CLASSIFICAZIONE ISTITUZIONALE
PER L'ANNO 2017

COMUNE GORDOLA	
Pagina	87

5	PREVIDENZA SOCIALE	CONSUNTIVO 2017		PREVENTIVO 2017	CONSUNTIVO 2016
		SPESE	RICAVI		
540	Protezione della gioventù				
3	SPESE CORRENTI				
361.009	Provvedimenti di protezione Legge per le famiglie	39'090.00		39'000.00	38'577.00
362.011	Contributo progetto MIDADA	7'700.00		7'500.00	7'634.55
363.000	Contributo Associazione Mini Nido Gordola	19'560.25		22'000.00	21'240.00
365.009	Attività di sostegno alle famiglie	19'075.60		17'000.00	17'414.10
365.010	Partecipazione Progetto Midnight Media G	0.00		0.00	6'706.00
366.008	Partecipazione costi campo estivo CST	16'725.00		19'000.00	19'350.00
4	RICAVI CORRENTI				
436.015	Recupero campo estivo CST		9'450.00	11'000.00	11'250.00
	TOTALE RICAVI		9'450.00	11'000.00	11'250.00
	TOTALE SPESE	102'150.85		104'500.00	110'921.65
	SALDO		92'700.85	93'500.00	99'671.65



CONSUNTIVO SECONDO LA CLASSIFICAZIONE ISTITUZIONALE
PER L'ANNO 2017

COMUNE GORDOLA	
Pagina	88

5	PREVIDENZA SOCIALE	CONSUNTIVO 2017		PREVENTIVO 2017	CONSUNTIVO 2016
		SPESE	RICAVI		
560	Aiuti per affitti				
3	SPESE CORRENTI				
366.001	Sussidio comunale per alloggio	15'323.00		10'000.00	12'140.00
	TOTALE RICAVI		0.00	0.00	0.00
	TOTALE SPESE	15'323.00		10'000.00	12'140.00
	SALDO		15'323.00	10'000.00	12'140.00



CONSUNTIVO SECONDO LA CLASSIFICAZIONE ISTITUZIONALE
PER L'ANNO 2017

COMUNE GORDOLA	
Pagina	89

5	PREVIDENZA SOCIALE	CONSUNTIVO 2017		PREVENTIVO 2017	CONSUNTIVO 2016
		SPESE	RICAVI		
570	Case per anziani				
3	SPESE CORRENTI				
362.004	Contributi anziani ospiti istituti	1'085'223.77		1'088'000.00	847'522.68
362.007	Contributi spese investimento case anziani	12'457.65		14'800.00	13'740.80
362.012	Contributo spese investimento Casa Riposo Solarium	0.00		10'000.00	0.00
366.005	Contributo ad altri istituti	5'475.00		16'000.00	5'490.00
	TOTALE RICAVI		0.00	0.00	0.00
	TOTALE SPESE	1'103'156.42		1'128'800.00	866'753.48
	SALDO		1'103'156.42	1'128'800.00	866'753.48



CONSUNTIVO SECONDO LA CLASSIFICAZIONE ISTITUZIONALE
PER L'ANNO 2017

COMUNE GORDOLA	
Pagina	90

5	PREVIDENZA SOCIALE	CONSUNTIVO 2017		PREVENTIVO 2017	CONSUNTIVO 2016
		SPESE	RICAVI		
580	Assistenza agli anziani				
3	SPESE CORRENTI				
365.007	Contributi per il SACD	233'796.64		238'000.00	191'384.33
365.008	Contributi per servizi appogg.	119'158.74		135'300.00	108'143.52
366.017	Partec. costi mantenimento anziani a domicilio	98'436.92		95'200.00	89'708.46
	TOTALE RICAVI		0.00	0.00	0.00
	TOTALE SPESE	451'392.30		468'500.00	389'236.31
	SALDO		451'392.30	468'500.00	389'236.31



CONSUNTIVO SECONDO LA CLASSIFICAZIONE ISTITUZIONALE
PER L'ANNO 2017

COMUNE GORDOLA	
Pagina	91

5	PREVIDENZA SOCIALE	CONSUNTIVO 2017		PREVENTIVO 2017	CONSUNTIVO 2016
		SPESE	RICAVI		
581	Assistenza				
3	SPESE CORRENTI				
361.006	Al cantone per suss. assistiti	153'538.10		170'000.00	167'977.34
366.003	Contributo complementare AVS	83'563.00		80'000.00	82'729.00
366.007	Spese di sepoltura	4'500.00		5'000.00	4'500.00
	TOTALE RICAVI		0.00	0.00	0.00
	TOTALE SPESE	241'601.10		255'000.00	255'206.34
	SALDO		241'601.10	255'000.00	255'206.34



CONSUNTIVO SECONDO LA CLASSIFICAZIONE ISTITUZIONALE
PER L'ANNO 2017

COMUNE GORDOLA	
Pagina	92

5	PREVIDENZA SOCIALE	CONSUNTIVO 2017		PREVENTIVO 2017	CONSUNTIVO 2016
		SPESE	RICAVI		
589	Altre iniziative assistenziali				
3	SPESE CORRENTI				
352.018	Rimborso collaborazione servizi sociali	0.00		5'000.00	0.00
365.004	Contributi a società assistenz	8'265.00		9'000.00	8'811.25
	TOTALE RICAVI		0.00	0.00	0.00
	TOTALE SPESE	8'265.00		14'000.00	8'811.25
	SALDO		8'265.00	14'000.00	8'811.25



CONSUNTIVO SECONDO LA CLASSIFICAZIONE ISTITUZIONALE
PER L'ANNO 2017

COMUNE GORDOLA	
Pagina	93

6	TRAFFICO	CONSUNTIVO 2017		PREVENTIVO 2017	CONSUNTIVO 2016
		SPESE	RICAVI		
610	Strade cantonali				
3	SPESE CORRENTI				
351.002	Rimb. al Cantone manut. strade	13'632.00		14'000.00	13'632.00
	TOTALE RICAVI		0.00	0.00	0.00
	TOTALE SPESE	13'632.00		14'000.00	13'632.00
	SALDO		13'632.00	14'000.00	13'632.00



CONSUNTIVO SECONDO LA CLASSIFICAZIONE ISTITUZIONALE
PER L'ANNO 2017

COMUNE GORDOLA	
Pagina	94

6	TRAFFICO	CONSUNTIVO 2017		PREVENTIVO 2017	CONSUNTIVO 2016
		SPESE	RICAVI		
620	Strade e posteggi				
3	SPESE CORRENTI				
301.000	Stipendi personale	499'834.50		449'300.00	454'785.10
303.000	Contributo AVS/AI/IPG/AD	42'908.75		39'800.00	39'013.70
304.000	Cassa pensione	29'929.05		29'600.00	25'560.00
305.000	Assicuraz.infortuni e malattia	7'856.80		7'400.00	7'058.90
306.001	Abbigliamento di servizio	4'550.00		6'000.00	4'180.50
311.001	Acquisto attrezzature	8'033.25		6'000.00	1'681.80
312.001	Illuminazione pubblica - energia	28'640.00		30'000.00	30'128.25
313.001	Materiale di consumo	13'350.55		15'000.00	12'389.37
313.002	Acquisto carburante	10'193.30		12'000.00	10'451.55
313.003	Numerazione e denominaz. strade	105.00		1'000.00	492.55
314.010	Manutenzione strade	45'139.45		40'000.00	107'205.75
314.011	Manutenzione invernale strade	67'020.35		60'000.00	53'681.00
314.012	Servizio pulizia strade	30'000.00		30'000.00	30'000.00
314.013	Segnalazioni stradali e posteg	19'434.20		10'000.00	9'873.90
315.003	Manutenzione autoveicoli	22'344.00		20'000.00	21'932.45
315.006	Manutenzione attrezzature UTC	6'009.55		2'500.00	5'063.15
316.011	Illuminazione pubblica - noleggio impianti	1'800.00		2'000.00	1'800.00
318.013	RC veicoli	6'076.65		7'000.00	5'688.75
318.023	Contributo consorzio strada Medoscio-Monti Motti	10'000.00		10'000.00	10'000.00
318.049	Illuminazione pubblica - manutenzione impianti	28'664.50		25'000.00	21'360.00
382.000	Contrib. sostitutivi posteggi	16'500.00		0.00	-2'800.00
4	RICAVI CORRENTI				
427.001	Tasse parchimetri		95'034.74	52'500.00	78'667.75
430.002	Contrib. sostitutivi posteggi		16'500.00	0.00	-2'800.00
436.000	Indennità infortuni e malattia		36'471.60	2'000.00	23'200.45
436.001	Indennità PG servizio militare		2'121.10	1'000.00	2'860.45
436.010	Da AAP per prestazioni		92'702.00	95'500.00	106'399.00



CONSUNTIVO SECONDO LA CLASSIFICAZIONE ISTITUZIONALE
PER L'ANNO 2017

COMUNE GORDOLA	
Pagina	95

6	TRAFFICO	CONSUNTIVO 2017		PREVENTIVO 2017	CONSUNTIVO 2016
		SPESE	RICAVI		
620	Strade e posteggi				
4	RICAVI CORRENTI				
452.004	Recupero spese manutenzione Passerella		567.00	2'500.00	35'132.95
	TOTALE RICAVI		243'396.44	153'500.00	243'460.60
	TOTALE SPESE	898'389.90		802'600.00	849'546.72
	SALDO		654'993.46	649'100.00	606'086.12



CONSUNTIVO SECONDO LA CLASSIFICAZIONE ISTITUZIONALE
PER L'ANNO 2017

COMUNE GORDOLA	
Pagina	96

6	TRAFFICO	CONSUNTIVO 2017		PREVENTIVO 2017	CONSUNTIVO 2016
		SPESE	RICAVI		
651	Aziende traffico locali				
3	SPESE CORRENTI				
318.037	Carta giornaliera Flexicard/FFS	54'600.00		53'200.00	53'200.00
362.002	Servizio trasporto urbano	190'299.00		200'000.00	195'210.00
362.003	Comunità tariffale Ticino e Moesano	55'646.00		45'000.00	66'281.00
366.006	Contributo abbonamento Arcobaleno	44'120.00		48'000.00	43'480.00
4	RICAVI CORRENTI				
436.012	Incasso carta giornaliera Flexicard/FFS		57'255.00	54'000.00	54'010.00
	TOTALE RICAVI		57'255.00	54'000.00	54'010.00
	TOTALE SPESE	344'665.00		346'200.00	358'171.00
	SALDO		287'410.00	292'200.00	304'161.00



CONSUNTIVO SECONDO LA CLASSIFICAZIONE ISTITUZIONALE
PER L'ANNO 2017

COMUNE GORDOLA	
Pagina	97

7	PROTEZIONE AMBIENTE E SISTEMAZIONE TERRITORIO	CONSUNTIVO 2017		PREVENTIVO 2017	CONSUNTIVO 2016
		SPESE	RICAVI		
710	Fognature				
3	SPESE CORRENTI				
314.015	Manutenzione canalizzazioni	15'740.75		25'000.00	12'662.90
318.050	Tenuta a giorno catasto canalizzazioni	11'000.00		7'500.00	8'240.75
318.052	IVA non recuperabile servizio canalizzazioni	-0.10		3'800.00	20'329.05
352.008	Consorzio Depurazione Acque Verbano	263'607.15		341'700.00	290'546.10
380.000	Attribuzione fondo canalizzaz.	25'000.00		25'000.00	25'000.00
4	RICAVI CORRENTI				
434.003	Tasse allacciamento		6'500.00	5'000.00	3'700.00
434.004	Tasse utenza fognature		361'115.25	366'700.00	360'093.20
480.000	Prelievo accantonam. fognature		15'740.75	25'000.00	12'662.90
	TOTALE RICAVI		383'356.00	396'700.00	376'456.10
	TOTALE SPESE	315'347.80		403'000.00	356'778.80
	SALDO	68'008.20		6'300.00	-19'677.30



CONSUNTIVO SECONDO LA CLASSIFICAZIONE ISTITUZIONALE
PER L'ANNO 2017

COMUNE GORDOLA	
Pagina	98

7	PROTEZIONE AMBIENTE E SISTEMAZIONE TERRITORIO	CONSUNTIVO 2017		PREVENTIVO 2017	CONSUNTIVO 2016
		SPESE	RICAVI		
720	Nettezza pubblica				
3	SPESE CORRENTI				
310.003	Stampati info rifiuti	5'390.75		5'300.00	4'481.45
311.003	Acquisto containers	8'436.25		5'000.00	4'066.55
314.018	Manutenzione piazze raccolta rifiuti	0.00		1'000.00	3'831.50
315.004	Manutenzione contenitori rifiuti	5'205.20		6'000.00	5'158.90
318.026	IVA non recuperabile servizio rifiuti	11'663.31		9'600.00	11'157.28
318.031	Servizio raccolta rifiuti (RSU + ingombr.)	129'238.75		123'700.00	121'849.20
318.032	Smaltimento rifiuti verdi	84'019.50		81'200.00	79'712.90
318.033	Servizio raccolta rifiuti riciclabili	214'325.80		216'900.00	215'020.00
318.039	Smaltimento rifiuti riciclabili (carta)	0.00		500.00	0.00
318.040	Smaltimento rifiuti (ingombranti)	28'112.35		22'800.00	25'084.95
352.013	Smaltimento rifiuti (RSU)	102'864.20		102'000.00	101'558.60
352.019	Rimborso Comune Tenero Piazza raccolta rifiuti	12'962.95		13'000.00	12'962.95
4	RICAVI CORRENTI				
434.007	Tassa base raccolta rifiuti (TSS)		226'322.20	224'000.00	222'566.65
434.008	Tassa sul sacco (TSS)		133'068.99	131'500.00	127'484.06
434.009	Tassa raccolta rifiuti organici (TSS)		81'308.90	79'000.00	79'049.00
434.010	Tassa raccolta rifiuti ingombranti		527.79	1'500.00	782.43
436.011	Recupero tassa raccolta vetro		14'701.00	16'000.00	15'276.70
436.013	Recupero raccolta materiale riciclabile		4'936.60	4'400.00	4'301.05
437.001	Contravvenzioni rifiuti		1'380.00	1'500.00	2'440.00
	TOTALE RICAVI		462'245.48	457'900.00	451'899.89
	TOTALE SPESE	602'219.06		587'000.00	584'884.28
	SALDO		139'973.58	129'100.00	132'984.39



CONSUNTIVO SECONDO LA CLASSIFICAZIONE ISTITUZIONALE
PER L'ANNO 2017

COMUNE GORDOLA	
Pagina	99

7	PROTEZIONE AMBIENTE E SISTEMAZIONE TERRITORIO	CONSUNTIVO 2017		PREVENTIVO 2017	CONSUNTIVO 2016
		SPESE	RICAVI		
740	Cimitero				
3	SPESE CORRENTI				
313.004	Manutenzione cimitero	1'844.00		2'500.00	1'500.00
318.036	Costi di inumazione	808.00		7'500.00	3'953.00
4	RICAVI CORRENTI				
434.001	Tasse terreno e posa ricordi		4'000.00	4'000.00	4'620.00
	TOTALE RICAVI		4'000.00	4'000.00	4'620.00
	TOTALE SPESE	2'652.00		10'000.00	5'453.00
	SALDO	1'348.00		6'000.00	833.00



CONSUNTIVO SECONDO LA CLASSIFICAZIONE ISTITUZIONALE
PER L'ANNO 2017

COMUNE GORDOLA	
Pagina	100

7	PROTEZIONE AMBIENTE E SISTEMAZIONE TERRITORIO	CONSUNTIVO 2017		PREVENTIVO 2017	CONSUNTIVO 2016
		SPESE	RICAVI		
750	Arginature				
3	SPESE CORRENTI				
314.016	Manutenzione riali	20'042.90		10'000.00	13'414.00
	TOTALE RICAVI		0.00	0.00	0.00
	TOTALE SPESE	20'042.90		10'000.00	13'414.00
	SALDO		20'042.90	10'000.00	13'414.00



CONSUNTIVO SECONDO LA CLASSIFICAZIONE ISTITUZIONALE
PER L'ANNO 2017

COMUNE GORDOLA	
Pagina	101

7	PROTEZIONE AMBIENTE E SISTEMAZIONE TERRITORIO	CONSUNTIVO 2017		PREVENTIVO 2017	CONSUNTIVO 2016
		SPESE	RICAVI		
781	Eliminazione di cadaveri di animali				
3	SPESE CORRENTI				
352.014	Centro raccolta carcasse Losone	3'361.60		3'400.00	3'375.75
	TOTALE RICAVI		0.00	0.00	0.00
	TOTALE SPESE	3'361.60		3'400.00	3'375.75
	SALDO		3'361.60	3'400.00	3'375.75



CONSUNTIVO SECONDO LA CLASSIFICAZIONE ISTITUZIONALE
PER L'ANNO 2017

COMUNE GORDOLA	
Pagina	102

7	PROTEZIONE AMBIENTE E SISTEMAZIONE TERRITORIO	CONSUNTIVO 2017		PREVENTIVO 2017	CONSUNTIVO 2016
		SPESE	RICAVI		
789	Altre immissioni				
3	SPESE CORRENTI				
366.009	Contributo a privati acquisto benzina alchilata	3'202.10		3'000.00	3'164.75
	TOTALE RICAVI		0.00	0.00	0.00
	TOTALE SPESE	3'202.10		3'000.00	3'164.75
	SALDO		3'202.10	3'000.00	3'164.75



CONSUNTIVO SECONDO LA CLASSIFICAZIONE ISTITUZIONALE
PER L'ANNO 2017

COMUNE GORDOLA	
Pagina	103

7	PROTEZIONE AMBIENTE E SISTEMAZIONE TERRITORIO	CONSUNTIVO 2017		PREVENTIVO 2017	CONSUNTIVO 2016
		SPESE	RICAVI		
790	Pianificazione del territorio				
3	SPESE CORRENTI				
352.010	Commissione Intercomunale Trasporti	7'366.45		4'500.00	6'056.20
365.005	Associazione Comuni Verzasca	24'133.85		24'000.00	23'502.30
	TOTALE RICAVI		0.00	0.00	0.00
	TOTALE SPESE	31'500.30		28'500.00	29'558.50
	SALDO		31'500.30	28'500.00	29'558.50



CONSUNTIVO SECONDO LA CLASSIFICAZIONE ISTITUZIONALE
PER L'ANNO 2017

COMUNE GORDOLA	
Pagina	104

8	ECONOMIA PUBBLICA	CONSUNTIVO 2017		PREVENTIVO 2017	CONSUNTIVO 2016
		SPESE	RICAVI		
830	Turismo				
3	SPESE CORRENTI				
365.006	Contributi a enti turistici	23'136.20		23'500.00	23'117.30
	TOTALE RICAVI		0.00	0.00	0.00
	TOTALE SPESE	23'136.20		23'500.00	23'117.30
	SALDO		23'136.20	23'500.00	23'117.30



CONSUNTIVO SECONDO LA CLASSIFICAZIONE ISTITUZIONALE
PER L'ANNO 2017

COMUNE GORDOLA	
Pagina	105

8	ECONOMIA PUBBLICA	CONSUNTIVO 2017		PREVENTIVO 2017	CONSUNTIVO 2016
		SPESE	RICAVI		
860	Distribuzione energia elettrica				
3	SPESE CORRENTI				
310.007	Stampati promozioni efficienza energetica	1'634.55		3'000.00	2'704.15
315.008	Manutenzione postazioni Bike Sharing	0.00		6'000.00	0.00
318.046	Quota Associazione Città dell'energia	1'400.00		1'300.00	1'300.00
318.047	Certificazione Città dell'energia	0.00		0.00	5'815.40
366.010	Contributo sussidio analisi energetica stabili privati	800.00		3'000.00	0.00
366.011	Azioni promozioni efficienza energetica	5'733.55		25'000.00	21'755.20
366.012	Contributo sussidio collettori solari	1'376.00		10'000.00	1'783.00
366.013	Contributo sussidio conversione riscaldamento	2'000.00		8'000.00	6'000.00
366.014	Contributo sussidio sostituzione premistoppa	200.00		4'000.00	1'200.00
366.015	Contributo sussidio sostituzione finestre	915.00		6'000.00	3'029.00
366.020	Contributo sussidio biciclette elettriche	11'717.00		5'000.00	0.00
385.000	Riversamento contributi FER	200'891.00		190'000.00	184'737.00
4	RICAVI CORRENTI				
410.003	Tassa concessione uso speciale strade comunali		119'075.00	130'000.00	119'075.00
426.000	Dividendo azioni Società elettrica sopracenerina		38'859.70	34'000.00	8'876.30
436.017	Recupero vendite a privati in ambito energetico		1'330.00	2'000.00	1'060.00
452.006	Recupero da Comuni progetti energia		0.00	5'000.00	3'631.95
461.003	Sussidio cantonale certificazione Città Energia		3'800.00	0.00	1'200.00
461.004	Contributo Fondo per le energie rinnovabili FER		200'891.00	190'000.00	184'737.00
461.006	Sussidio cantonale promozioni energia		0.00	15'000.00	10'270.00
461.007	Sussidio cantonale Progetto controllo RUE n		0.00	0.00	3'240.00
485.000	Prelievo dal Fondo Energie Rinnovabili FER		20'410.00	56'000.00	12'012.00
	TOTALE RICAVI		384'365.70	432'000.00	344'102.25
	TOTALE SPESE	226'667.10		261'300.00	228'323.75
	SALDO	157'698.60		-170'700.00	-115'778.50



CONSUNTIVO SECONDO LA CLASSIFICAZIONE ISTITUZIONALE
PER L'ANNO 2017

COMUNE GORDOLA	
Pagina	106

9	FINANZE E IMPOSTE	CONSUNTIVO 2017		PREVENTIVO 2017	CONSUNTIVO 2016
		SPESE	RICAVI		
900	Imposte				
4	RICAVI CORRENTI				
400.000	Imposte sul reddito e sostanza		7'160'734.00	0.00	6'624'647.00
400.001	Imposte reddito e sostanza (sopravv.)		699'561.00	500'000.00	875'256.80
400.003	Imposte alla fonte		444'593.16	400'000.00	396'776.55
400.005	Imposta personale		145'577.00	0.00	142'181.00
401.000	Imposte su utile e capitale		657'662.00	0.00	634'991.00
402.000	Imposte immobiliari comunali		715'829.00	0.00	601'342.00
403.000	Imposte speciali su reddito e sostanza		209'186.65	180'000.00	203'764.35
	TOTALE RICAVI		10'033'142.81	1'080'000.00	9'478'958.70
	TOTALE SPESE	0.00		0.00	0.00
	SALDO	10'033'142.81		-1'080'000.00	-9'478'958.70



CONSUNTIVO SECONDO LA CLASSIFICAZIONE ISTITUZIONALE
PER L'ANNO 2017

COMUNE GORDOLA	
Pagina	107

9	FINANZE E IMPOSTE	CONSUNTIVO 2017		PREVENTIVO 2017	CONSUNTIVO 2016
		SPESE	RICAVI		
920	Perequazione finanziaria				
3	SPESE CORRENTI				
361.007	Contributo fondo di perequazione	27'472.00		30'000.00	26'127.00
4	RICAVI CORRENTI				
444.000	Contributo di livellamento		757'811.00	770'000.00	791'960.00
	TOTALE RICAVI		757'811.00	770'000.00	791'960.00
	TOTALE SPESE	27'472.00		30'000.00	26'127.00
	SALDO	730'339.00		-740'000.00	-765'833.00



CONSUNTIVO SECONDO LA CLASSIFICAZIONE ISTITUZIONALE
PER L'ANNO 2017

COMUNE GORDOLA	
Pagina	108

9	FINANZE E IMPOSTE	CONSUNTIVO 2017		PREVENTIVO 2017	CONSUNTIVO 2016
		SPESE	RICAVI		
930	Partecipazione alle entrate della Confederazione				
4	RICAVI CORRENTI				
440.000	Ridistribuzione tassa CO2		3'895.30	2'800.00	3'208.90
	TOTALE RICAVI		3'895.30	2'800.00	3'208.90
	TOTALE SPESE	0.00		0.00	0.00
	SALDO	3'895.30		-2'800.00	-3'208.90



CONSUNTIVO SECONDO LA CLASSIFICAZIONE ISTITUZIONALE
PER L'ANNO 2017

COMUNE GORDOLA	
Pagina	109

9	FINANZE E IMPOSTE	CONSUNTIVO 2017		PREVENTIVO 2017	CONSUNTIVO 2016
		SPESE	RICAVI		
931	Partecipazione a entrate cantonali				
4	RICAVI CORRENTI				
441.000	Tasse sugli utili immobiliari		2'863.35	0.00	365'527.65
441.001	Tasse immobiliare PG		34'000.00	50'000.00	139'538.00
441.002	Imposte di successione		0.00	0.00	2'329.60
	TOTALE RICAVI		36'863.35	50'000.00	507'395.25
	TOTALE SPESE	0.00		0.00	0.00
	SALDO	36'863.35		-50'000.00	-507'395.25



CONSUNTIVO SECONDO LA CLASSIFICAZIONE ISTITUZIONALE
PER L'ANNO 2017

COMUNE GORDOLA	
Pagina	110

9	FINANZE E IMPOSTE	CONSUNTIVO 2017		PREVENTIVO 2017	CONSUNTIVO 2016
		SPESE	RICAVI		
932	Partecipazione a regalie e patenti				
4	RICAVI CORRENTI				
441.005	Percentuale patenti pesca		1'114.40	1'200.00	977.90
441.006	Partecipazione patenti caccia		854.00	1'000.00	854.00
	TOTALE RICAVI		1'968.40	2'200.00	1'831.90
	TOTALE SPESE	0.00		0.00	0.00
	SALDO	1'968.40		-2'200.00	-1'831.90



CONSUNTIVO SECONDO LA CLASSIFICAZIONE ISTITUZIONALE
PER L'ANNO 2017

COMUNE GORDOLA	
Pagina	111

9	FINANZE E IMPOSTE	CONSUNTIVO 2017		PREVENTIVO 2017	CONSUNTIVO 2016
		SPESE	RICAVI		
940	Interessi				
3	SPESE CORRENTI				
318.027	Spese bancarie	730.77		5'000.00	4'061.30
318.055	Commissioni broker sui prestiti fissi	20'856.30		0.00	0.00
320.000	Interessi passivi c/c	1'355.43		15'000.00	14'996.78
322.000	Interessi sui mutui	331'657.47		382'500.00	483'588.93
329.000	Interessi remuneratori passivi	9'262.70		15'000.00	14'733.55
4	RICAVI CORRENTI				
420.000	Interessi attivi c/c		0.00	500.00	1.19
421.000	Interessi rate contributi miglioria		3'717.95	6'500.00	6'525.45
421.001	Interessi rate contributi canalizzazioni		5'927.25	2'000.00	4'299.90
421.002	Interessi renumeratori attivi		31'632.50	40'000.00	39'953.71
421.003	Interessi c/c AAP		95'569.90	136'700.00	125'902.10
423.000	Affitto terreni e posteggi		8'520.00	8'500.00	8'520.00
423.001	Affissioni		900.00	1'200.00	1'200.00
424.000	Utile su vendita beni patrimoniali		30'568.92	0.00	0.00
	TOTALE RICAVI		176'836.52	195'400.00	186'402.35
	TOTALE SPESE	363'862.67		417'500.00	517'380.56
	SALDO		187'026.15	222'100.00	330'978.21



CONSUNTIVO SECONDO LA CLASSIFICAZIONE ISTITUZIONALE
PER L'ANNO 2017

COMUNE GORDOLA	
Pagina	112

9	FINANZE E IMPOSTE	CONSUNTIVO 2017		PREVENTIVO 2017	CONSUNTIVO 2016
		SPESE	RICAVI		
990	Ammortamenti				
3	SPESE CORRENTI				
330.001	Abbandoni per condoni	1'394.30		5'000.00	6'263.85
330.002	Abbandoni per carenze	16'364.04		50'000.00	29'308.47
331.001	Ammortamento opere genio civile	943'159.40		911'200.00	908'971.75
331.002	Ammortamento costruzioni edili	559'262.60		425'000.00	525'855.50
331.003	Ammortamento mobili, attrezz.	21'636.55		12'300.00	31'375.00
331.004	Ammortamento boschi	41'992.00		48'400.00	45'868.75
331.005	Ammortamento contributi investim.	80'858.00		67'800.00	76'812.90
331.006	Ammortamento spese pianificazione	124'727.90		52'100.00	35'476.00
331.007	Ammortamento altre spese attivate	7'719.25		4'100.00	14'332.00
331.008	Ammortamento canalizzazioni	131'173.85		122'600.00	122'620.65
331.009	Ammortamento azioni SES Locarno	0.00		16'800.00	8'080.80
361.011	Contributo comunale finanziamento compiti Cantone	410'650.00		410'000.00	234'044.00
4	RICAVI CORRENTI				
424.010	Utile contabile su ammortamento PGS		0.00	0.00	128'153.00
	TOTALE RICAVI		0.00	0.00	128'153.00
	TOTALE SPESE	2'338'937.89		2'125'300.00	2'039'009.67
	SALDO		2'338'937.89	2'125'300.00	1'910'856.67



**CONSUNTIVO SECONDO LA CLASSIFICAZIONE ISTITUZIONALE
PER L'ANNO 2017**

COMUNE GORDOLA	
Pagina	113

RIPARTIZIONE FUNZIONALE	Amministrazione generale	Sicurezza pubblica	Educazione	Cultura e tempo libero	Salute pubblica	Previdenza sociale	Traffico	Ambiente e territorio	Economia pubblica	Finanze e Imposte	TOTALE
SPESE PER IL PERSONALE	1'189'110.60	1'897'112.55	2'599'190.30	0.00	0.00	0.00	585'079.10	0.00	0.00	0.00	6'270'492.55
SPESE PER BENI E SERVIZI	480'961.21	159'873.98	373'436.11	150'394.20	4'780.00	0.00	351'410.80	535'827.46	3'034.55	21'587.07	2'081'305.38
INTERESSI PASSIVI	0.00	0.00	0.00	0.00	0.00	0.00	0.00	0.00	0.00	342'275.60	342'275.60
AMMORTAMENTI	0.00	0.00	0.00	0.00	0.00	0.00	0.00	0.00	0.00	1'928'287.89	1'928'287.89
RIMBORSI AD ENTI PUBBLICI	0.00	229'336.50	0.00	0.00	182'832.00	0.00	13'632.00	390'162.35	0.00	0.00	815'962.85
CONTRIBUTI PROPRI	12'676.35	35'000.00	20'425.00	152'420.00	0.00	2'965'741.92	290'065.00	27'335.95	45'877.75	438'122.00	3'987'663.97
VERSAMENTI A FINANZIAMENTI SPECIALI	0.00	0.00	0.00	112'300.00	0.00	0.00	16'500.00	25'000.00	200'891.00	0.00	354'691.00
ADDEBITI INTERNI	0.00	35'992.89	0.00	0.00	0.00	0.00	0.00	0.00	0.00	0.00	35'992.89
SPESE CORRENTI	1'682'748.16	2'357'315.92	2'993'051.41	415'114.20	187'612.00	2'965'741.92	1'256'686.90	978'325.76	249'803.30	2'730'272.56	15'816'672.13
IMPOSTE	0.00	0.00	0.00	0.00	0.00	0.00	0.00	0.00	0.00	10'033'142.81	10'033'142.81
REGALIE E CONCESSIONI	0.00	0.00	0.00	0.00	0.00	0.00	0.00	0.00	119'075.00	0.00	119'075.00
REDDITI DELLA SOSTANZA	40'600.00	910.00	0.00	0.00	0.00	0.00	95'034.74	0.00	38'859.70	176'836.52	352'240.96
RICAVI PER PRESTAZIONI, VENDITE, TASSE, DIRITTI E MULTE	347'465.70	621'397.27	133'946.75	112'300.00	6'699.00	9'450.00	205'049.70	833'860.73	1'330.00	0.00	2'271'499.15
CONTRIBUTI SENZA FINE SPECIFICO	0.00	0.00	0.00	0.00	0.00	0.00	0.00	0.00	0.00	800'538.05	800'538.05
RIMBORSI DA ENTI PUBBLICI	0.00	963'373.75	143'623.40	0.00	0.00	11'222.80	567.00	0.00	0.00	0.00	1'118'786.95
CONTRIBUTI PER SPESE CORRENTI	0.00	1'943.85	443'217.00	0.00	0.00	0.00	0.00	0.00	204'691.00	0.00	649'851.85
PRELEVAMENTI DA FINANZIAMENTI SPECIALI	0.00	0.00	0.00	12'500.00	0.00	0.00	0.00	15'740.75	20'410.00	0.00	48'650.75
ACCREDITI INTERNI	35'992.89	0.00	0.00	0.00	0.00	0.00	0.00	0.00	0.00	0.00	35'992.89
RICAVI CORRENTI	424'058.59	1'587'624.87	720'787.15	124'800.00	6'699.00	20'672.80	300'651.44	849'601.48	384'365.70	11'010'517.38	15'429'778.41
MAGGIOR SPESA	1'258'689.57	769'691.05	2'272'264.26	290'314.20	180'913.00	2'945'069.12	956'035.46	128'724.28	-134'562.40	-8'280'244.82	386'893.72



CONSUNTIVO SECONDO LA CLASSIFICAZIONE ISTITUZIONALE
PER L'ANNO 2017

COMUNE GORDOLA	
Pagina	114

D I C A S T E R O	RICAPITOLAZIONE CONTO DI INVESTIMENTO				USCITE PREVENTIVO	ENTRATE 2017	
	USCITE CONSUNTIVO		ENTRATE 2017				
0	AMMINISTRAZIONE GENERALE	1'024'188.55	44.53 %	0.00	0.00 %	850'000.00	0.00
1	SICUREZZA PUBBLICA	14'344.00	0.62 %	0.00	0.00 %	30'000.00	0.00
2	EDUCAZIONE	3'045.00	0.13 %	0.00	0.00 %	2'000'000.00	0.00
3	CULTURA E TEMPO LIBERO	1'213'914.30	52.77 %	0.00	0.00 %	1'862'000.00	0.00
6	TRAFFICO	1'070'983.60	46.56 %	184'423.95	8.02 %	1'723'000.00	250'000.00
7	PROTEZIONE AMBIENTE E SISTEMAZIONE TERRITORIO	1'004'533.50	43.67 %	124'638.05	5.42 %	1'270'000.00	765'000.00
8	ECONOMIA PUBBLICA	45'109.80	1.96 %	56'250.00	2.45 %	450'000.00	425'000.00
9	FINANZE E IMPOSTE	12'199.00	0.53 %	1'934'927.55	84.12 %	0.00	1'660'300.00
T O T A L I		4'388'317.75	190.78 %	2'300'239.55	100.00 %	8'185'000.00	3'100'300.00
S A L D O				2'088'078.20	90.78 %		5'084'700.00
T O T A L I A P A R E G G I O		4'388'317.75		4'388'317.75		8'185'000.00	8'185'000.00



CONSUNTIVO SECONDO LA CLASSIFICAZIONE ISTITUZIONALE
PER L'ANNO 2017

COMUNE GORDOLA	
Pagina	115

		RICAPITOLAZIONE CONTO DI INVESTIMENTO			
		PRIMA	RICAPITOLAZIONE		
		USCITE	%	ENTRATE	%
0	AMMINISTRAZIONE GENERALE				
090	Diversi stabili amministrativi	1'024'188.55	44.53	0.00	0.00
	TOTALE PER DICASTERO	1'024'188.55		0.00	
1	SICUREZZA PUBBLICA				
140	Polizia del fuoco	14'344.00	0.62	0.00	0.00
	TOTALE PER DICASTERO	14'344.00		0.00	
2	EDUCAZIONE				
210	Scuola elementare	3'045.00	0.13	0.00	0.00
	TOTALE PER DICASTERO	3'045.00		0.00	
3	CULTURA E TEMPO LIBERO				
309	Altra promozione culturale	64'210.00	2.79	0.00	0.00
330	Parco giochi e sentieri	0.00	0.00	0.00	0.00
340	Sport	1'149'704.30	49.98	0.00	0.00
	TOTALE PER DICASTERO	1'213'914.30		0.00	
6	TRAFFICO				
620	Strade e posteggi	1'070'983.60	46.56	184'423.95	8.02
	TOTALE PER DICASTERO	1'070'983.60		184'423.95	
7	PROTEZIONE AMBIENTE E SISTEMAZIONE TERRITORIO				
710	Fognature	719'633.10	31.29	124'638.05	5.42
720	Nettezza pubblica	0.00	0.00	0.00	0.00
750	Arginature	101'472.50	4.41	0.00	0.00
790	Pianificazione del territorio	183'427.90	7.97	0.00	0.00



CONSUNTIVO SECONDO LA CLASSIFICAZIONE ISTITUZIONALE
PER L'ANNO 2017

COMUNE GORDOLA	
Pagina	116

RICAPITOLAZIONE CONTO DI INVESTIMENTO

	PRIMA USCITE	RICAPITOLAZIONE %	ENTRATE	%
TOTALE PER DICASTERO	1'004'533.50		124'638.05	
8 ECONOMIA PUBBLICA				
812 Foreste comunali	7'092.00	0.31	0.00	0.00
860 Distribuzione energia elettrica	38'017.80	1.65	56'250.00	2.45
TOTALE PER DICASTERO	45'109.80		56'250.00	
9 FINANZE E IMPOSTE				
942 Immobili patrimoniali	12'199.00	0.53	24'398.00	1.06
990 Ammortamenti	0.00	0.00	1'910'529.55	83.06
TOTALE PER DICASTERO	12'199.00		1'934'927.55	
TOTALI	4'388'317.75	190.78 %	2'300'239.55	100.00 %
SALDO			2'088'078.20	90.78 %
TOTALI A PAREGGIO	4'388'317.75		4'388'317.75	



CONSUNTIVO SECONDO LA CLASSIFICAZIONE ISTITUZIONALE
PER L'ANNO 2017

COMUNE GORDOLA	
Pagina	117

RICAPITOLAZIONE PER GENERE DI CONTO

CONTO	%	DESCRIZIONE DEL CONTO	CONSUNTIVO 2017	PREVENTIVO 2017
5	100.00	USCITE PER INVESTIMENTI IN BENI AMMINISTRATIVI	4'376'118.75	8'185'000.00
50	96.51	Investimenti in beni amministrativi	4'223'304.75	8'066'000.00
500	3.66	Terreni non edificati	160'248.00	210'000.00
501	37.85	Opere del genio civile	1'656'318.45	2'590'000.00
503	49.70	Costruzioni edili	2'175'062.60	4'650'000.00
505	0.16	Boschi	7'092.00	450'000.00
506	0.94	Mobilio, macchine, veicoli,	41'155.80	6'000.00
509	4.19	Altri investimenti in beni amministrativi	183'427.90	160'000.00
52	0.02	Prestiti e partecipazioni in beni ammin.	756.00	0.00
525	0.02	Istituzioni private	756.00	0.00
56	2.77	Contributi propri	121'058.00	119'000.00
562	2.77	Comuni e consorzi comunali	121'058.00	89'000.00
564	0.00	Imprese ad economia mista	0.00	30'000.00
58	0.71	Altre uscite da attivare	31'000.00	0.00
581	0.71	Uscite di pianificazione	31'000.00	0.00



CONSUNTIVO SECONDO LA CLASSIFICAZIONE ISTITUZIONALE
PER L'ANNO 2017

COMUNE GORDOLA	
Pagina	118

RICAPITOLAZIONE PER GENERE DI CONTO

CONTO	%	DESCRIZIONE DEL CONTO	CONSUNTIVO 2017	PREVENTIVO 2017
6	100.00	ENTRATE PER INVESTIMENTI IN BENI AMMINISTRATIVI	2'288'040.55	3'100'300.00
60	0.53	Trasferimento di beni amministrativi	12'199.00	0.00
603	0.53	Costruzioni edili	12'199.00	0.00
61	7.60	Contributi ed indennità	173'790.00	750'000.00
610	7.60	Contributi d'utilizzazione ed indennità per benefici	173'790.00	750'000.00
66	8.37	Contributi per investimenti propri	191'522.00	690'000.00
661	8.37	Cantoni	191'522.00	690'000.00
68	83.50	Ripporto degli ammortamenti	1'910'529.55	1'660'300.00
681	83.50	Beni amministrativi: ammortamenti ordinari	1'910'529.55	1'660'300.00



CONSUNTIVO SECONDO LA CLASSIFICAZIONE ISTITUZIONALE
PER L'ANNO 2017

COMUNE GORDOLA	
Pagina	119

RICAPITOLAZIONE PER GENERE DI CONTO

CONTO	%	DESCRIZIONE DEL CONTO	CONSUNTIVO 2017	PREVENTIVO 2017
7	100.00	USCITE PER INVESTIMENTI IN BENI PATRIMONIALI	12'199.00	0.00
70	100.00	Investimenti in beni patrimoniali	12'199.00	0.00
703	100.00	Costruzioni edili	12'199.00	0.00



CONSUNTIVO SECONDO LA CLASSIFICAZIONE ISTITUZIONALE
PER L'ANNO 2017

COMUNE GORDOLA	
Pagina	120

RICAPITOLAZIONE PER GENERE DI CONTO

CONTO	%	DESCRIZIONE DEL CONTO	CONSUNTIVO 2017	PREVENTIVO 2017
8	100.00	ENTRATE PER INVESTIMENTI IN BENI PATRIMONIALI	12'199.00	0.00
80	100.00	Alienazioni o trasferimento di beni patrimoniali	12'199.00	0.00
803	100.00	Alienazione costruzioni edili	12'199.00	0.00



CONSUNTIVO SECONDO LA CLASSIFICAZIONE ISTITUZIONALE
PER L'ANNO 2017

COMUNE GORDOLA	
Pagina	121

0	AMMINISTRAZIONE GENERALE	RIS. C.C.	IMPORTO VOTATO TOT.	CONSUNTIVO 2017		PREVENTIVO 2017
				USCITE	ENTRATE	
090	Diversi stabili amministrativi					
5	USCITE PER INVESTIMENTI IN BENI AMMINISTRATIVI					
503.000	Palazzo comunale - progettazione - MM 1207	08-10-2012	260'000.00	54'470.00		0.00
503.018	Impianto fotovoltaico serbatoio Cecchino - MM 1241	17-06-2014	55'000.00	0.00		50'000.00
503.026	Ristrutturazione stabile Polizia intercomunale - MM 1347	17-10-2016	1'305'000.00	912'967.75		800'000.00
503.032	Palazzo comunale - accesso disabili e riorgan. uffici - RM 300/25.07.2016			32'961.00		0.00
503.033	Palazzo comunale - ristrutturazione - MM 1276	21-03-2016	3'890'000.00	22'670.55		0.00
506.009	Manutenzione pensiline fermate bus - RM 1469/19.10.2009			1'119.25		0.00
	TOTALE ENTRATE				0.00	0.00
	TOTALE USCITE			1'024'188.55		850'000.00
	SALDO				1'024'188.55	850'000.00



CONSUNTIVO SECONDO LA CLASSIFICAZIONE ISTITUZIONALE
PER L'ANNO 2017

COMUNE GORDOLA	
Pagina	122

1	SICUREZZA PUBBLICA	RIS. C.C.	IMPORTO VOTATO TOT.	CONSUNTIVO 2017		PREVENTIVO 2017
				USCITE	ENTRATE	
140	Polizia del fuoco					
5	USCITE PER INVESTIMENTI IN BENI AMMINISTRATIVI					
500.012	Laghetto riserva antincendio Monti Ditto - MM 1344	17-10-2016	130'300.00	0.00		10'000.00
501.193	Credito quadro posa e rinnovamento idranti - MM 1319	21-09-2015	100'000.00	14'344.00		20'000.00
	TOTALE ENTRATE				0.00	0.00
	TOTALE USCITE			14'344.00		30'000.00
	SALDO				14'344.00	30'000.00



CONSUNTIVO SECONDO LA CLASSIFICAZIONE ISTITUZIONALE
PER L'ANNO 2017

COMUNE GORDOLA	
Pagina	123

2	EDUCAZIONE	RIS. C.C.	IMPORTO VOTATO TOT.	CONSUNTIVO 2017		PREVENTIVO 2017
				USCITE	ENTRATE	
210	Scuola elementare					
5	USCITE PER INVESTIMENTI IN BENI AMMINISTRATIVI					
503.012	Progettazione risanamento Centro Scolastico Burio - MM 1210	21-01-2013	370'000.00	3'045.00		0.00
503.031	Risanamento edificio Scuole al Burio - MM 1337		16'284'000.00	0.00		2'000'000.00
	TOTALE ENTRATE				0.00	0.00
	TOTALE USCITE			3'045.00		2'000'000.00
	SALDO				3'045.00	2'000'000.00



CONSUNTIVO SECONDO LA CLASSIFICAZIONE ISTITUZIONALE
PER L'ANNO 2017

COMUNE GORDOLA	
Pagina	124

3	CULTURA E TEMPO LIBERO	RIS. C.C.	IMPORTO VOTATO TOT.	CONSUNTIVO 2017		PREVENTIVO 2017
				USCITE	ENTRATE	
309	Altra promozione culturale					
5	USCITE PER INVESTIMENTI IN BENI AMMINISTRATIVI					
562.009	Contributo Palazzo del Cinema Locarno - MM 1253	17-03-2014	321'050.00	64'210.00		32'000.00
	TOTALE ENTRATE				0.00	0.00
	TOTALE USCITE			64'210.00		32'000.00
	SALDO				64'210.00	32'000.00



CONSUNTIVO SECONDO LA CLASSIFICAZIONE ISTITUZIONALE
PER L'ANNO 2017

COMUNE GORDOLA	
Pagina	125

3	CULTURA E TEMPO LIBERO	RIS. C.C.	IMPORTO VOTATO TOT.	CONSUNTIVO 2017		PREVENTIVO 2017
				USCITE	ENTRATE	
330	Parco giochi e sentieri					
5	USCITE PER INVESTIMENTI IN BENI AMMINISTRATIVI					
564.003	Partecipazione Parco del Piano di Magadino - MM 1351		84'251.00	0.00		30'000.00
	TOTALE ENTRATE				0.00	0.00
	TOTALE USCITE			0.00		30'000.00
	SALDO				0.00	30'000.00



CONSUNTIVO SECONDO LA CLASSIFICAZIONE ISTITUZIONALE
PER L'ANNO 2017

COMUNE GORDOLA	
Pagina	126

3	CULTURA E TEMPO LIBERO	RIS. C.C.	IMPORTO VOTATO TOT.	CONSUNTIVO 2017		PREVENTIVO 2017
				USCITE	ENTRATE	
340	Sport					
5	USCITE PER INVESTIMENTI IN BENI AMMINISTRATIVI					
503.025	Centro sportivo Roviscaglie - esecuzione spogliatoi - MM 1328	21-12-2015	1'800'000.00	1'148'948.30		1'800'000.00
525.000	Ristrutturazione e risanamento Centro Tennistico - MM 1360	18-12-2017	800'000.00	756.00		0.00
	TOTALE ENTRATE				0.00	0.00
	TOTALE USCITE			1'149'704.30		1'800'000.00
	SALDO				1'149'704.30	1'800'000.00



CONSUNTIVO SECONDO LA CLASSIFICAZIONE ISTITUZIONALE
PER L'ANNO 2017

COMUNE GORDOLA	
Pagina	127

6	TRAFFICO	RIS. C.C.	IMPORTO VOTATO TOT.	CONSUNTIVO 2017		PREVENTIVO 2017
				USCITE	ENTRATE	
620	Strade e posteggi					
5	USCITE PER INVESTIMENTI IN BENI AMMINISTRATIVI					
500.022	Credito quadro acquisto scorpori terreni - MM 1252	17-03-2014	550'000.00	160'248.00		200'000.00
501.020	Credito quadro manutenzione strade - MM 1124	29-03-2010	2'000'000.00	60'020.00		0.00
501.021	Rifacimento Via Francesca/Via Nosette			20'780.00		0.00
501.031	zona 30 comparto Via dei Lupi/Via Burio/Via Scuole - MM 1330	27-06-2016	865'000.00	1'475.35		0.00
501.035	Piano di mobilità scolastica - MM 1277	26-01-2015	90'000.00	3'000.00		0.00
501.038	Illuminazione Via Caserma - MM 1173	21-01-2013	75'000.00	3'850.00		0.00
501.039	Sistemaz. Via Gaggiole (tratto Carcale-Via Francesca)			4'670.00		0.00
501.040	Credito quadro adeguam. pontenziam. illuminaz pubblica - MM 1270	22-09-2014	160'000.00	32'824.95		30'000.00
501.042	Sistemazione Via al Motto - MM 1320	21-12-2015	105'000.00	11'525.05		0.00
501.043	Attraversamento pedonale Ponte Pomodori - MM 1292	21-09-2015	85'000.00	155.00		0.00
501.047	Risanamento ponte stradale Via Mulini - MM 1333	21-03-2016	182'000.00	75'400.00		0.00
501.052	Piano mobilità scolastica Scuole Medie		0.00	3'340.00		0.00
501.054	Via al Fiume - MM 1233	16-12-2013	550'000.00	226'918.00		540'000.00
501.060	Nuovo posteggio Gordemo - MM 1339		0.00	0.00		80'000.00
501.061	Viabilità quartiere Gaggiole - MM 1369	22-05-2017	105'000.00	4'760.00		90'000.00
501.074	Realizzazione posteggio Passaroro - MM 1161	27-06-2011	130'000.00	0.00		0.00
501.075	Posteggio comparto Centro sportivo comunale		0.00	1'140.00		0.00
501.080	Credito quadro adeguamento IP - Il tappa			16'678.45		0.00
501.089	Sistemazione Via Carcale - MM 1181	08-10-2012	660'000.00	135'289.45		0.00
501.095	Nuovo cavalcavia Ponte FFS - esecuzione - MM 1345	17-10-2016	4'155'000.00	53'002.60		500'000.00
501.097	Credito quadro rifacim. manufatti sostegno strade - MM 1185	08-10-2012	1'300'000.00	166'040.00		220'000.00



CONSUNTIVO SECONDO LA CLASSIFICAZIONE ISTITUZIONALE
PER L'ANNO 2017

COMUNE GORDOLA	
Pagina	128

6	TRAFFICO	RIS. C.C.	IMPORTO VOTATO TOT.	CONSUNTIVO 2017		PREVENTIVO 2017
				USCITE	ENTRATE	
620	Strade e posteggi					
5	USCITE PER INVESTIMENTI IN BENI AMMINISTRATIVI					
506.016	Acquisto nuovo veicolo squadra comunale - RM 4438/14.12.2015			310.00		0.00
506.017	Formazione parcheggi e pensilina per biciclette - RM 4466/11.01.2016			1'708.75		6'000.00
562.004	Contributo strada forestale Medoscio-Monti Motti - MM 1269	21-09-2015	800'000.00	56'848.00		57'000.00
581.006	Assetto viario Campagne 2020 - RM 556/24.10.2016			31'000.00		0.00
6	ENTRATE PER INVESTIMENTI IN BENI AMMINISTRATIVI					
610.005	Contributi miglioria anello ZAI		0.00		15'675.45	100'000.00
610.008	Contributi di miglioria Via Carcale				132'039.50	150'000.00
610.009	Contributi di miglioria Posteggio Passaroro				636.00	0.00
661.018	Sussidio TI Piano mobilità scolastica SME				7'500.00	0.00
661.019	Sussidio TI Attraversamento pedonale Ponte Pomodori				28'573.00	0.00
	TOTALE ENTRATE				184'423.95	250'000.00
	TOTALE USCITE			1'070'983.60		1'723'000.00
	SALDO				886'559.65	1'473'000.00



CONSUNTIVO SECONDO LA CLASSIFICAZIONE ISTITUZIONALE
PER L'ANNO 2017

COMUNE GORDOLA	
Pagina	129

7	PROTEZIONE AMBIENTE E SISTEMAZIONE TERRITORIO	RIS. C.C.	IMPORTO VOTATO TOT.	CONSUNTIVO 2017		PREVENTIVO 2017
				USCITE	ENTRATE	
710	Fognature					
5	USCITE PER INVESTIMENTI IN BENI AMMINISTRATIVI					
501.016	Canalizzazione Via al Fiume - MM 1233	16-12-2013	710'000.00	400'000.00		700'000.00
501.028	Canalizzazione Via Carcale - MM 1181	08-10-2012	385'000.00	117'835.05		0.00
501.049	Canalizzazione Via al Motto - MM 1320	21-12-2015	250'000.00	193'099.65		0.00
501.062	Canalizzazione acque chiare e luride zona Verzasca - MM 1332	17-10-2016	174'000.00	8'698.40		20'000.00
6	ENTRATE PER INVESTIMENTI IN BENI AMMINISTRATIVI					
610.010	Contributi costruzione canalizzazione		0.00		25'439.05	500'000.00
661.000	Sussidi cantonali canalizzazioni		0.00		99'199.00	190'000.00
	TOTALE ENTRATE				124'638.05	690'000.00
	TOTALE USCITE			719'633.10		720'000.00
	SALDO				594'995.05	30'000.00



CONSUNTIVO SECONDO LA CLASSIFICAZIONE ISTITUZIONALE
PER L'ANNO 2017

COMUNE GORDOLA	
Pagina	130

7	PROTEZIONE AMBIENTE E SISTEMAZIONE TERRITORIO	RIS. C.C.	IMPORTO VOTATO TOT.	CONSUNTIVO 2017		PREVENTIVO 2017
				USCITE	ENTRATE	
720	Nettezza pubblica					
5	USCITE PER INVESTIMENTI IN BENI AMMINISTRATIVI					
501.092	Centri raccolta gestione rifiuti - progettazione - MM 1223	17-06-2013	85'000.00	0.00		60'000.00
	TOTALE ENTRATE				0.00	0.00
	TOTALE USCITE			0.00		60'000.00
	SALDO				0.00	60'000.00



CONSUNTIVO SECONDO LA CLASSIFICAZIONE ISTITUZIONALE
PER L'ANNO 2017

COMUNE GORDOLA	
Pagina	131

7	PROTEZIONE AMBIENTE E SISTEMAZIONE TERRITORIO	RIS. C.C.	IMPORTO VOTATO TOT.	CONSUNTIVO 2017		PREVENTIVO 2017
				USCITE	ENTRATE	
750	Arginature					
5	USCITE PER INVESTIMENTI IN BENI AMMINISTRATIVI					
501.082	Ripristino danni alluvion. II - MM 827	11-12-1995	3'800'000.00	16'200.00		0.00
501.084	Ripristino danni alluvionali III tappa - Riale Carcale - MM 1035	21-01-2008	1'430'000.00	68'912.50		250'000.00
501.098	Valorizzazione Alveo Fiume Verzasca			3'000.00		80'000.00
501.100	Credito quadro manutenzione e messa sicurezza riali - RM 1406/17.07.2017		60'000.00	13'360.00		0.00
6	ENTRATE PER INVESTIMENTI IN BENI AMMINISTRATIVI					
661.001	Sussidi cantonali arginature		0.00		0.00	75'000.00
	TOTALE ENTRATE				0.00	75'000.00
	TOTALE USCITE			101'472.50		330'000.00
	SALDO				101'472.50	255'000.00



CONSUNTIVO SECONDO LA CLASSIFICAZIONE ISTITUZIONALE
PER L'ANNO 2017

COMUNE GORDOLA	
Pagina	132

7	PROTEZIONE AMBIENTE E SISTEMAZIONE TERRITORIO	RIS. C.C.	IMPORTO VOTATO TOT.	CONSUNTIVO 2017		PREVENTIVO 2017
				USCITE	ENTRATE	
790	Pianificazione del territorio					
5	USCITE PER INVESTIMENTI IN BENI AMMINISTRATIVI					
509.004	Varianti Piano Regolatore - credito quadro PPA S.Maria - MM 1353	17-10-2016	369'386.00	183'427.90		160'000.00
6	ENTRATE PER INVESTIMENTI IN BENI AMMINISTRATIVI					
661.011	Sussidi cantonali bosco protezione del Carcale		0.00		0.00	0.00
	TOTALE ENTRATE				0.00	0.00
	TOTALE USCITE			183'427.90		160'000.00
	SALDO				183'427.90	160'000.00



CONSUNTIVO SECONDO LA CLASSIFICAZIONE ISTITUZIONALE
PER L'ANNO 2017

COMUNE GORDOLA	
Pagina	133

8	ECONOMIA PUBBLICA	RIS. C.C.	IMPORTO VOTATO TOT.	CONSUNTIVO 2017		PREVENTIVO 2017
				USCITE	ENTRATE	
812	Foreste comunali					
5	USCITE PER INVESTIMENTI IN BENI AMMINISTRATIVI					
505.004	Bacino del Carcale - interventi selvicolturali - MM 1186	08-10-2012	2'167'000.00	698.00		200'000.00
505.005	Risanamento forestale montagna sopra Gordola - MM 1149	28-02-2011	1'700'000.00	0.00		250'000.00
505.006	Valorizzazione Bosco di svago Dunedo - MM 1231	16-12-2013	92'000.00	6'394.00		0.00
6	ENTRATE PER INVESTIMENTI IN BENI AMMINISTRATIVI					
661.011	Sussidi cantonali bosco protezione del Carcale		0.00		0.00	175'000.00
661.012	Sussidi cantonali progetto forestale montagna Gordola				0.00	200'000.00
	TOTALE ENTRATE				0.00	375'000.00
	TOTALE USCITE			7'092.00		450'000.00
	SALDO				7'092.00	75'000.00



CONSUNTIVO SECONDO LA CLASSIFICAZIONE ISTITUZIONALE
PER L'ANNO 2017

COMUNE GORDOLA	
Pagina	134

8	ECONOMIA PUBBLICA	RIS. C.C.	IMPORTO VOTATO TOT.	CONSUNTIVO 2017		PREVENTIVO 2017
				USCITE	ENTRATE	
860	Distribuzione energia elettrica					
5	USCITE PER INVESTIMENTI IN BENI AMMINISTRATIVI					
506.018	Estensione e ampliamento rete Bike Sharing - MM 1364	12-06-2017	85'500.00	38'017.80		0.00
6	ENTRATE PER INVESTIMENTI IN BENI AMMINISTRATIVI					
661.030	Contributi FER per investimenti propri				56'250.00	50'000.00
	TOTALE ENTRATE				56'250.00	50'000.00
	TOTALE USCITE			38'017.80		0.00
	SALDO			18'232.20		-50'000.00



CONSUNTIVO SECONDO LA CLASSIFICAZIONE ISTITUZIONALE
PER L'ANNO 2017

COMUNE GORDOLA	
Pagina	135

9	FINANZE E IMPOSTE	RIS. C.C.	IMPORTO VOTATO TOT.	CONSUNTIVO 2017		PREVENTIVO 2017
				USCITE	ENTRATE	
942	Immobili patrimoniali					
6	ENTRATE PER INVESTIMENTI IN BENI AMMINISTRATIVI					
603.001	Vendita mappale 1027 RFD Via S. Gottardo				12'199.00	0.00
7	USCITE PER INVESTIMENTI IN BENI PATRIMONIALI					
703.001	Vendita mappale 1027 RFD Via S. Gottardo			12'199.00		0.00
8	ENTRATE PER INVESTIMENTI IN BENI PATRIMONIALI					
803.000	Vendita mappale 1027 RFD Via S. Gottardo				12'199.00	0.00
	TOTALE ENTRATE				24'398.00	0.00
	TOTALE USCITE			12'199.00		0.00
	SALDO			12'199.00		0.00



CONSUNTIVO SECONDO LA CLASSIFICAZIONE ISTITUZIONALE
PER L'ANNO 2017

COMUNE GORDOLA	
Pagina	136

9	FINANZE E IMPOSTE	RIS. C.C.	IMPORTO VOTATO TOT.	CONSUNTIVO 2017		PREVENTIVO 2017
				USCITE	ENTRATE	
990	Ammortamenti					
6	ENTRATE PER INVESTIMENTI IN BENI AMMINISTRATIVI					
681.000	Riporto ammortamenti ordinari beni ammin.				1'910'529.55	1'660'300.00
	TOTALE ENTRATE				1'910'529.55	1'660'300.00
	TOTALE USCITE			0.00		0.00
	SALDO			1'910'529.55		-1'660'300.00



CONSUNTIVO SECONDO LA CLASSIFICAZIONE ISTITUZIONALE
PER L'ANNO 2017

COMUNE GORDOLA	
Pagina	137

RIPARTIZIONE FUNZIONALE	Amministrazione generale	Sicurezza pubblica	Educazione	Cultura e tempo libero	Salute pubblica	Previdenza sociale	Traffico	Ambiente e territorio	Economia pubblica	Finanze e imposte	TOTALE
Investimenti in beni amministrativi	1'024'188.55	14'344.00	3'045.00	1'148'948.30	0.00	0.00	983'135.60	1'004'533.50	45'109.80	0.00	4'223'304.75
Prestiti e partecipazioni in beni ammin.	0.00	0.00	0.00	756.00	0.00	0.00	0.00	0.00	0.00	0.00	756.00
Contributi propri	0.00	0.00	0.00	64'210.00	0.00	0.00	56'848.00	0.00	0.00	0.00	121'058.00
Altre uscite da attivare	0.00	0.00	0.00	0.00	0.00	0.00	31'000.00	0.00	0.00	0.00	31'000.00
USCITE PER INVESTIMENTI IN BENI AMMINISTRATIVI	1'024'188.55	14'344.00	3'045.00	1'213'914.30	0.00	0.00	1'070'983.60	1'004'533.50	45'109.80	0.00	4'376'118.75
Trasferimento di beni amministrativi	0.00	0.00	0.00	0.00	0.00	0.00	0.00	0.00	0.00	12'199.00	12'199.00
Contributi ed indennità	0.00	0.00	0.00	0.00	0.00	0.00	148'350.95	25'439.05	0.00	0.00	173'790.00
Contributi per investimenti propri	0.00	0.00	0.00	0.00	0.00	0.00	36'073.00	99'199.00	56'250.00	0.00	191'522.00
Riparto degli ammortamenti	0.00	0.00	0.00	0.00	0.00	0.00	0.00	0.00	0.00	1'910'529.55	1'910'529.55
ENTRATE PER INVESTIMENTI IN BENI AMMINISTRATIVI	0.00	0.00	0.00	0.00	0.00	0.00	184'423.95	124'638.05	56'250.00	1'922'728.55	2'288'040.55
Investimenti in beni patrimoniali	0.00	0.00	0.00	0.00	0.00	0.00	0.00	0.00	0.00	12'199.00	12'199.00
USCITE PER INVESTIMENTI IN BENI PATRIMONIALI	0.00	0.00	0.00	0.00	0.00	0.00	0.00	0.00	0.00	12'199.00	12'199.00
Alienazioni o trasferimento di beni patrimoniali	0.00	0.00	0.00	0.00	0.00	0.00	0.00	0.00	0.00	12'199.00	12'199.00
ENTRATE PER INVESTIMENTI IN BENI PATRIMONIALI	0.00	0.00	0.00	0.00	0.00	0.00	0.00	0.00	0.00	12'199.00	12'199.00
MAGGIOR USCITA	1'024'188.55	14'344.00	3'045.00	1'213'914.30	0.00	0.00	886'559.65	879'895.45	-11'140.20	-1'922'728.55	2'088'078.20



CONSUNTIVO SECONDO LA CLASSIFICAZIONE ISTITUZIONALE
PER L'ANNO 2017

COMUNE GORDOLA	
Pagina	138

	RIASSUNTO	CONSUNTIVO 2017	PREVENTIVO 2017
CONTO DI GESTIONE CORRENTE			
Uscite correnti	13'870'149.69		13'786'800.00
Ammortamenti amministrativi	1'910'529.55		1'660'300.00
Addebiti interni	35'992.89		30'100.00
Totale spese correnti		15'816'672.13	15'477'200.00
Entrate correnti	15'393'785.52		15'455'436.00
Accrediti interni	35'992.89		30'100.00
Totale ricavi correnti		15'429'778.41	15'485'536.00
Disavanzo d'esercizio		-386'893.72	8'336.00
CONTO DEGLI INVESTIMENTI IN BENI AMMINISTRATIVI			
Uscite per investimenti		4'376'118.75	8'185'000.00
Entrate per investimenti <i>(escluso il riporto degli ammortamenti 68*)</i>		377'511.00	1'440'000.00
Onere netto di investimento		3'998'607.75	6'745'000.00



CONSUNTIVO SECONDO LA CLASSIFICAZIONE ISTITUZIONALE
PER L'ANNO 2017

COMUNE GORDOLA	
Pagina	139

	RIASSUNTO	CONSUNTIVO 2017	PREVENTIVO 2017
CONTO DI CHIUSURA			
Onere netto d'investimento		3'998'607.75	6'745'000.00
Ammortamenti amministrativi	1'910'529.55		1'660'300.00
Avanzo / disavanzo d'esercizio	-386'893.72		8'336.00
Autofinanziamento		1'523'635.83	1'668'636.00
Disavanzo totale		-2'474'971.92	-5'076'364.00



**BILANCIO DI CHIUSURA
AL 31-12-2017**

COMUNE GORDOLA	
Pagina	140

RIASSUNTO DEL BILANCIO

C O N S U N T I V O
ATTIVO PASSIVO

RIASSUNTO DEL BILANCIO

BENI PATRIMONIALI	16'728'118.22	
BENI AMMINISTRATIVI	18'930'070.25	
FINANZIAMENTI SPECIALI	0.00	
ECCEDENZ A PASSIVA	0.00	
	<hr/>	
CAPITALE DI TERZI		30'520'844.64
FINANZIAMENTI SPECIALI		1'442'650.95
CAPITALE PROPRIO		4'081'586.60
		<hr/>
TOTALI	35'658'188.47	36'045'082.19
	<hr/>	
DISAVANZO D'ESERCIZIO	386'893.72	
	<hr/>	
TOTALI A PAREGGIO	36'045'082.19	36'045'082.19



**BILANCIO DI CHIUSURA
AL 31-12-2017**

COMUNE GORDOLA	
Pagina	141

RICAPITOLAZIONE PER CONTI A 2 CIFRE

Conto	Descrizione gruppo del cc	Importo	Var. %	Anno precedente
1	ATTIVO			
10	LIQUIDITA'	341'954.07	-43.10	600'992.36
11	CREDITI	13'424'382.95	6.10	12'652'353.64
12	INVESTIMENTI IN BENI PATRIMONIALI	2'923'781.20	0.00	2'923'781.20
13	TRANSITORI ATTIVI	38'000.00	-51.22	77'905.90
14	INVESTIMENTI IN BENI AMMINISTRATIVI	16'936'212.25	12.27	15'085'828.00
15	PRESTITI E PARTECIPAZIONI	1'125'756.00	0.07	1'125'000.00
16	CONTRIBUTI PER INVESTIMENTI	735'101.00	5.78	694'901.00
17	ALTRE USCITE ATTIVATE	133'001.00	167.60	49'701.00
19	ECCEDENZA ATTIVA	0.00	-100.00	39'229.58
		35'658'188.47	7.24	33'249'692.68



**BILANCIO DI CHIUSURA
AL 31-12-2017**

COMUNE GORDOLA	
Pagina	142

RICAPITOLAZIONE PER CONTI A 2 CIFRE

Conto	Descrizione gruppo del cc	Importo	Var. %	Anno precedente
2	PASSIVO			
20	IMPEGNI CORRENTI	1'371'537.09	18.29	1'159'513.80
21	DEBITI A BREVE TERMINE	2'000'000.00	300.00	500'000.00
22	DEBITI A MEDIO E A LUNGO TERMINE	26'325'200.00	3.64	25'400'600.00
24	ACCANTONAMENTI	642'646.45	-15.00	756'084.40
25	TRANSITORI PASSIVI	181'461.10	58.07	114'799.10
28	IMPEGNI VERSO FINANZIAMENTI SPECIALI	1'442'650.95	20.43	1'197'879.20
29	CAPITALE PROPRIO	4'081'586.60	-0.95	4'120'816.18
		36'045'082.19	8.41	33'249'692.68



**BILANCIO DI CHIUSURA
AL 31-12-2017**

COMUNE GORDOLA	
Pagina	143

Conto	Descrizione	SALDO	Anno preced.	Var.%	Variaz. Netta
ATTIVO		35'658'188.47	33'249'692.68	7.24	2'408'495.79
LIQUIDITA'		341'954.07	600'992.36	-43.10	-259'038.29
Casse		11'763.05	8'628.75	36.32	3'134.30
100.000	Cassa comunale	11'763.05	8'628.75	36.32	3'134.30
Conti correnti postali		295'956.23	344'282.13	-14.04	-48'325.90
101.000	Conto corrente postale	295'956.23	344'282.13	-14.04	-48'325.90
Banche		34'234.79	248'081.48	-86.20	-213'846.69
102.000	Banca dello Stato	19'392.22	187'458.02	-89.66	-168'065.80
102.001	UBS SA	4'949.96	22'836.31	-78.32	-17'886.35
102.003	Credit Suisse	2'491.16	3'696.02	-32.60	-1'204.86
102.004	Banca Raiffeisen Gordola	7'398.94	34'088.62	-78.29	-26'689.68
102.020	Credit Suisse (conto risparmio)	2.51	2.51	0.00	0.00
CREDITI		13'424'382.95	12'652'353.64	6.10	772'029.31
Crediti in conto corrente		7'524'344.90	7'425'410.35	1.33	98'934.55
111.001	Conto corrente AAP	4'224'344.90	4'125'410.35	2.40	98'934.55
111.004	Conto corrente AAP (prestito)	1'000'000.00	1'000'000.00	0.00	0.00
111.005	Conto corrente AAP (prestito)	1'000'000.00	1'000'000.00	0.00	0.00
111.006	Conto corrente AAP (prestito)	1'300'000.00	1'300'000.00	0.00	0.00
Imposte da incassare		4'378'827.84	3'656'834.04	19.74	721'993.80
112.030	Imposte esercizio 2010	0.00	6'132.45	-100.00	-6'132.45
112.031	Imposte comunali 2011	56'625.40	110'026.30	-48.53	-53'400.90
112.032	Imposte comunali 2012	90'860.25	104'680.50	-13.20	-13'820.25
112.033	Imposte comunali 2013	105'087.25	131'212.15	-19.91	-26'124.90
112.034	Imposte comunali 2014	182'354.14	266'842.89	-31.66	-84'488.75
112.035	Imposte comunali 2015	388'518.80	1'131'969.90	-65.68	-743'451.10
112.036	Imposte comunali 2016	1'305'840.35	1'905'969.85	-31.49	-600'129.50
112.037	Imposte comunali 2017	2'249'541.65	0.00		2'249'541.65
Debitori diversi		1'521'210.21	1'550'916.85	-1.92	-29'706.64
115.000	Debitori tasse	948'758.33	863'915.22	9.82	84'843.11
115.001	Contributi costruzione o migl.	170'016.15	208'385.95	-18.41	-38'369.80
115.002	Debitore imposta preventiva	11'928.05	0.00		11'928.05
115.003	Debitori diversi	390'507.68	478'615.68	-18.41	-88'108.00



BILANCIO DI CHIUSURA
AL 31-12-2017

COMUNE GORDOLA	
Pagina	144

Conto	Descrizione	SALDO	Anno preced.	Var. %	Variaz. Netta
Altri crediti		0.00	19'192.40	-100.00	-19'192.40
119.030	IVA precedente serv. rifiuti	0.00	10'678.65	-100.00	-10'678.65
119.031	IVA precedente servizio canalizzazioni	0.00	8'513.75	-100.00	-8'513.75
INVESTIMENTI IN BENI PATRIMONIALI		2'923'781.20	2'923'781.20	0.00	0.00
Immobili		2'923'781.20	2'923'781.20	0.00	0.00
123.000	Terreni e boschi senza utilizz	2'992.20	2'992.20	0.00	0.00
123.001	Terreno Dunedo m. 2401	507'655.00	507'655.00	0.00	0.00
123.003	Terreno Tratto di Fondo m. 340	2'400'000.00	2'400'000.00	0.00	0.00
123.005	Terreno Via dei Lupi m. 2548	13'133.00	13'133.00	0.00	0.00
123.006	Stabile ex UBS mapp. 1000	1.00	1.00	0.00	0.00
TRANSITORI ATTIVI		38'000.00	77'905.90	-51.22	-39'905.90
Altri transitori attivi		38'000.00	77'905.90	-51.22	-39'905.90
139.000	Transitori attivi	38'000.00	77'905.90	-51.22	-39'905.90
INVESTIMENTI IN BENI AMMINISTRATIVI		16'936'212.25	15'085'828.00	12.27	1'850'384.25
Terreni non edificati		44'234.60	44'234.60	0.00	0.00
140.003	Area di svago Gaggiolo-Monda	44'233.60	44'233.60	0.00	0.00
140.004	Parchi giochi comunali	1.00	1.00	0.00	0.00
Opere del genio civile		9'538'772.65	9'275'289.40	2.84	263'483.25
141.000	Cimitero	275'800.00	313'300.00	-11.97	-37'500.00
141.005	Messa in sicurezza terreno m. 1553 S.Fenduto	6'100.00	6'900.00	-11.59	-800.00
141.006	Spurgo parete rocciosa Via Sasso Misocco	200'400.00	227'700.00	-11.99	-27'300.00
141.009	Idranti antincendio	57'300.00	57'200.00	0.17	100.00
141.010	Via Soleggio	4'500.00	5'100.00	-11.76	-600.00
141.011	Via Montecuccio	9'500.00	10'700.00	-11.21	-1'200.00
141.012	Via Gordemo (Bosco)	15'500.00	17'600.00	-11.93	-2'100.00
141.013	Via Gordemo (Lococoste)	34'300.00	38'900.00	-11.83	-4'600.00
141.014	Via Scuole, Barazzo, Misocco	123'000.00	139'700.00	-11.95	-16'700.00
141.015	Strada al Boiso-Sottop.Pentima	55'800.00	63'400.00	-11.99	-7'600.00
141.016	Strade diverse	3'172'000.00	3'116'600.00	1.78	55'400.00
141.017	Via Pentima	395'700.00	449'600.00	-11.99	-53'900.00
141.018	Via Centro Sportivo	782'500.00	889'200.00	-12.00	-106'700.00
141.019	Via St. Maria	153'100.00	173'900.00	-11.96	-20'800.00
141.020	Sottopassaggio Carcale	3'600.00	4'000.00	-10.00	-400.00
141.021	Posteggio Campisci	22'300.00	25'300.00	-11.86	-3'000.00



**BILANCIO DI CHIUSURA
AL 31-12-2017**

COMUNE GORDOLA	
Pagina	145

Conto	Descrizione	SALDO	Anno preced.	Var.%	Variaz. Netta
141.022	Posteggio Soleggio	33'000.00	37'500.00	-12.00	-4'500.00
141.023	Posteggio Cimitero	13'200.00	14'900.00	-11.41	-1'700.00
141.024	Sentieri ammortizzati	27'300.00	31'000.00	-11.94	-3'700.00
141.025	Altre strade e posteggi ammort	58'000.00	66'500.00	-12.78	-8'500.00
141.026	Cortili e piazze ammort.	1'400.00	1'500.00	-6.67	-100.00
141.027	Posteggio al Carcale	1'300.00	1'400.00	-7.14	-100.00
141.028	Sentiero Pentima	5'900.00	6'600.00	-10.61	-700.00
141.029	Posteggio al Motto	105'400.00	119'700.00	-11.95	-14'300.00
141.030	Strada Via Gerre-Via Brere	400'600.00	436'100.00	-8.14	-35'500.00
141.031	Rongia p. 1268 (posteggio)	3'600.00	4'000.00	-10.00	-400.00
141.032	Strade Nucleo Rongia	7'200.00	8'100.00	-11.11	-900.00
141.033	Posteggio Scalate Sopra	2'300.00	2'600.00	-11.54	-300.00
141.034	Posteggio Scalate Sotto	13'600.00	15'400.00	-11.69	-1'800.00
141.035	Strada Via Oratorio	17'000.00	19'300.00	-11.92	-2'300.00
141.036	Passerella fiume Verzasca	133'600.00	151'800.00	-11.99	-18'200.00
141.037	Via al Fiume	233'200.00	47'000.00	396.17	186'200.00
141.038	Via Carcale	183'800.00	211'600.00	-13.14	-27'800.00
141.039	Posteggio comparto Centro Sportivo Roviscaglie	1'000.00	0.00		1'000.00
141.040	Canalizzazione I. 1-2-3-4	1.00	1.00	0.00	0.00
141.041	Canalizzazione lotto 5	1.00	1.00	0.00	0.00
141.042	Canalizzazione lotto 6	1.00	1.00	0.00	0.00
141.043	Canalizzazione lotto 7-8-9-10-11	1.00	1.00	0.00	0.00
141.044	Canalizzazione lotto 12	1.00	1.00	0.00	0.00
141.045	Canalizzazione lotto 13	1.00	1.00	0.00	0.00
141.046	Canalizzazione lotto 14	1.00	1.00	0.00	0.00
141.047	Canalizzazione lotto 15	1.00	1.00	0.00	0.00
141.048	Canalizzazione lotto 16	1.00	1.00	0.00	0.00
141.049	Canalizzazione lotto 17	1.00	1.00	0.00	0.00
141.050	Canalizzazione lotto 18	1.00	1.00	0.00	0.00
141.051	Canalizzazione lotto 19	1.00	1.00	0.00	0.00
141.052	Canalizzazione lotto 20	1.00	1.00	0.00	0.00
141.053	Canalizzazione lotto 21	1.00	1.00	0.00	0.00
141.054	Canalizzazione lotto 22	1.00	1.00	0.00	0.00
141.055	Canalizzazione lotto 23	1.00	1.00	0.00	0.00
141.056	Canalizzazione lotto 24	1.00	1.00	0.00	0.00
141.057	Canalizzazione lotto 25	5'665.00	7'080.00	-19.99	-1'415.00
141.058	Canalizzazione lotto 26	3'276.00	4'912.00	-33.31	-1'636.00
141.059	Canalizzazione lotto 27	2'019.00	3'028.00	-33.32	-1'009.00



**BILANCIO DI CHIUSURA
AL 31-12-2017**

COMUNE GORDOLA	
Pagina	146

Conto	Descrizione	SALDO	Anno preced.	Var.%	Variaz. Netta
141.060	Canalizzazione lotto 28	16'819.00	25'228.00	-33.33	-8'409.00
141.061	Canalizzazione lotto 29	214'793.60	234'320.40	-8.33	-19'526.80
141.062	Canalizzazione lotto 30	240.00	480.00	-50.00	-240.00
141.063	Canalizzazione lotto 31	4'875.00	6'500.00	-25.00	-1'625.00
141.064	Canalizzazione lotto 32	294'871.10	308'592.10	-4.45	-13'721.00
141.065	Canalizzazione lotto 33	17'306.00	23'072.00	-24.99	-5'766.00
141.066	Canalizzazione lotto 34	52'606.00	61'372.00	-14.28	-8'766.00
141.067	Canalizzazione lotto 35	19'415.00	21'180.00	-8.33	-1'765.00
141.068	Canalizzazione lotto 36	9'758.00	12'196.00	-19.99	-2'438.00
141.069	Canalizzazione lotto 37	30'846.00	35'252.00	-12.50	-4'406.00
141.070	Canalizzazione lotto 38	92'296.40	95'796.25	-3.65	-3'499.85
141.072	Canalizzazione lotto 40	58'290.20	61'718.80	-5.56	-3'428.60
141.073	Canalizzazione lotto 41	397'281.40	419'351.85	-5.26	-22'070.45
141.075	Canalizzazione lotto 43 C. Sportivo	313'310.20	329'801.05	-5.00	-16'490.85
141.076	Canalizzazione lotto 44 S. Gottardo	115'365.20	121'773.30	-5.26	-6'408.10
141.077	Canalizzazione Via al Fiume	415'080.80	15'080.80	999.99	400'000.00
141.078	Canalizzazione Via Carcale	170'877.55	163'437.85	4.55	7'439.70
141.079	Canalizzazione Via Tratto di Mezzo (nuova)	19'623.35	20'300.00	-3.33	-676.65
141.080	Canalizzazione Via al Motto	57'542.45	0.00		57'542.45
141.081	Canalizzazione zona Verzasca	8'698.40	0.00		8'698.40
141.090	Ripristino danni alluvionali	419'800.00	386'300.00	8.67	33'500.00
141.091	Alveo Fiume Verzasca	56'200.00	60'800.00	-7.57	-4'600.00
141.092	Riale Burio	6'600.00	7'400.00	-10.81	-800.00
141.093	Manutenzione riali	11'800.00	0.00		11'800.00
141.096	Impianti illuminazione pubblica IP	119'900.00	136'200.00	-11.97	-16'300.00
141.100	Nuovo cavalcavia Ponte FFS	50'800.00	0.00		50'800.00
	Costruzioni edili	6'924'201.00	5'320'600.00	30.14	1'603'601.00
143.000	Palazzo Scolastico	779'400.00	844'000.00	-7.65	-64'600.00
143.001	Palazzo comunale	408'500.00	333'900.00	22.34	74'600.00
143.002	Centro Mercato Coperto	166'900.00	181'400.00	-7.99	-14'500.00
143.003	Servizi al Carcale	13'700.00	14'800.00	-7.43	-1'100.00
143.004	Scuola Infanzia Campisci	1'693'100.00	1'840'300.00	-8.00	-147'200.00
143.005	Centro Sportivo	1'221'100.00	145'200.00	740.98	1'075'900.00
143.006	Campo da calcio	96'900.00	105'300.00	-7.98	-8'400.00
143.007	Monda m. 642-643 (AP/EP)	274'300.00	298'100.00	-7.98	-23'800.00
143.008	Servizi esterni Centro Mercato Coperto	63'300.00	68'800.00	-7.99	-5'500.00
143.009	Impianto fotovoltaico serbatoio Cecchino	5'200.00	5'600.00	-7.14	-400.00



**BILANCIO DI CHIUSURA
AL 31-12-2017**

COMUNE GORDOLA	
Pagina	147

Conto	Descrizione	SALDO	Anno preced.	Var. %	Variatz. Netta
143.010	Altre costruzioni, magazzini	1.00	12'200.00	-99.99	-12'199.00
143.011	Stabile Polizia intercomunale (ex Raiffeisen)	1'914'100.00	1'158'400.00	65.24	755'700.00
143.012	Stabile Centro Tennistico Roviscaglie	84'000.00	91'200.00	-7.89	-7'200.00
143.020	St. Antonio m.2540-2544-2580	203'700.00	221'400.00	-7.99	-17'700.00
Boschi		378'800.00	413'700.00	-8.44	-34'900.00
145.000	Risanamento castanile	209'100.00	232'300.00	-9.99	-23'200.00
145.001	Bosco di protezione del Carcale	116'300.00	128'500.00	-9.49	-12'200.00
145.002	Bosco Dunedo	53'400.00	52'900.00	0.95	500.00
Mobili, macchine, veicoli, attrezzat. e installazioni		50'002.00	31'602.00	58.22	18'400.00
146.000	Mobilio	1.00	1.00	0.00	0.00
146.001	Elaboratore HW	1.00	1.00	0.00	0.00
146.002	Elaboratore SW	100.00	200.00	-50.00	-100.00
146.003	Autoveicoli	8'800.00	17'300.00	-49.13	-8'500.00
146.004	Attrezzature	2'100.00	4'100.00	-48.78	-2'000.00
146.005	Programma rinnovamento catastale	1'500.00	3'000.00	-50.00	-1'500.00
146.006	Parcheggio pensilina biciclette	4'500.00	7'000.00	-35.71	-2'500.00
146.007	Rete Biki Sharing	33'000.00	0.00		33'000.00
Altri investimenti in beni amministrativi		202.00	402.00	-49.75	-200.00
149.000	Restauro orologio campanile	1.00	1.00	0.00	0.00
149.001	Azioni Cardada Impianti Turist	100.00	100.00	0.00	0.00
149.002	Azioni Centro Turistico Grossalp	1.00	1.00	0.00	0.00
149.003	Azioni Centro Balneare Regionale SA	100.00	300.00	-66.67	-200.00
PRESTITI E PARTECIPAZIONI		1'125'756.00	1'125'000.00	0.07	756.00
Imprese ad economia mista		1'125'000.00	1'125'000.00	0.00	0.00
154.000	Azioni Società Elettrica Sopracenerina	1'125'000.00	1'125'000.00	0.00	0.00
Istituzioni private		756.00	0.00		756.00
155.000	Prestito Tennis Club Tenero Gordola	756.00	0.00		756.00
CONTRIBUTI PER INVESTIMENTI		735'101.00	694'901.00	5.78	40'200.00
Cantoni		270'700.00	300'600.00	-9.95	-29'900.00
161.000	Contributi al Cantone	42'300.00	46'900.00	-9.81	-4'600.00
161.001	Contributi al PVL	228'400.00	253'700.00	-9.97	-25'300.00



**BILANCIO DI CHIUSURA
AL 31-12-2017**

COMUNE GORDOLA	
Pagina	148

Conto	Descrizione	SALDO	Anno preced.	Var.%	Variaz. Netta
Comuni e consorzi comunali		464'400.00	394'300.00	17.78	70'100.00
162.001	Contributi Consorzio Depurazione Acque Locarno	6'800.00	7'500.00	-9.33	-700.00
162.002	Contributo acquisto organo	1'800.00	1'900.00	-5.26	-100.00
162.003	Contributo soprapasso FSS	15'300.00	17'000.00	-10.00	-1'700.00
162.004	Contributo Consorzio Depurazione Acque Verbanò	118'800.00	131'900.00	-9.93	-13'100.00
162.005	Contributo posteggi verdi Valle Verzasca	20'800.00	23'100.00	-9.96	-2'300.00
162.008	Contributo Patriziato risanamento serbatoio M. Motti	18'700.00	20'700.00	-9.66	-2'000.00
162.009	Contributo Parrocchia risanam. Casa S. Teresa	62'100.00	68'900.00	-9.87	-6'800.00
162.010	Contributo Palazzo del Cinema Locarno	81'400.00	26'100.00	211.88	55'300.00
162.011	Contributo strada forestale Medoscio-Monti Motti	138'700.00	97'200.00	42.70	41'500.00
Economie private		1.00	1.00	0.00	0.00
166.000	Sussidi copertura tetti piode	1.00	1.00	0.00	0.00
ALTRE USCITE ATTIVATE		133'001.00	49'701.00	167.60	83'300.00
Uscite di pianificazione		125'101.00	35'401.00	253.38	89'700.00
171.001	Revisione Piano Regolatore	108'800.00	33'900.00	220.94	74'900.00
171.002	Piano Generale Smaltimento Acque	1.00	1.00	0.00	0.00
171.003	Pianificazione viaria	16'300.00	1'500.00	986.67	14'800.00
Altre uscite attivate		7'900.00	14'300.00	-44.76	-6'400.00
179.000	Altre uscite attivate	3'100.00	6'100.00	-49.18	-3'000.00
179.001	Centro raccolta rifiuti	700.00	1'400.00	-50.00	-700.00
179.002	Contributo compenso agricolo	400.00	700.00	-42.86	-300.00
179.003	Pensiline fermate bus	3'500.00	5'800.00	-39.66	-2'300.00
179.004	Sito Web Comune di Gordola	200.00	300.00	-33.33	-100.00
ECCEDEZZA ATTIVA		0.00	39'229.58	-100.00	-39'229.58
191.000	Disavanzo d'esercizio anno di gestione	0.00	39'229.58	-100.00	-39'229.58



**BILANCIO DI CHIUSURA
AL 31-12-2017**

COMUNE GORDOLA	
Pagina	149

Conto	Descrizione	SALDO	Anno preced.	Var.%	Variaz. Netta
PASSIVO		36'045'082.19	33'249'692.68	8.41	2'795'389.51
IMPEGNI CORRENTI		1'371'537.09	1'159'513.80	18.29	212'023.29
Creditori		1'094'373.79	1'046'947.50	4.53	47'426.29
200.002	Assicuraz. infortuni e malatt.	3'460.75	4'424.55	-21.78	-963.80
200.003	Creditori diversi	271'754.37	277'059.92	-1.91	-5'305.55
200.004	Creditori pagamenti	819'158.67	765'463.03	7.01	53'695.64
Indennizzi a enti pubblici		160'953.00	70'393.05	128.65	90'559.95
203.000	Partecipazione a consorzi	160'953.00	70'393.05	128.65	90'559.95
Conti correnti		72'342.50	0.00		72'342.50
206.000	Conto corrente con lo Stato	72'342.50	0.00		72'342.50
Altri impegni correnti		43'867.80	42'173.25	4.02	1'694.55
209.030	Creditore IVA servizio rifiuti	26'383.85	26'841.35	-1.70	-457.50
209.031	Creditori IVA servizio canalizzazioni	17'483.95	15'331.90	14.04	2'152.05
DEBITI A BREVE TERMINE		2'000'000.00	500'000.00	300.00	1'500'000.00
Banche		2'000'000.00	500'000.00	300.00	1'500'000.00
210.020	Credit Suisse prestito a breve termine	0.00	500'000.00	-100.00	-500'000.00
210.021	Rentes Genevoises Assurance Vieillesse	2'000'000.00	0.00		2'000'000.00
DEBITI A MEDIO E A LUNGO TERMINE		26'325'200.00	25'400'600.00	3.64	924'600.00
Riconoscimenti di debito		26'000'000.00	25'015'000.00	3.94	985'000.00
221.015	Prestito UBS SA 2008-2017	0.00	540'000.00	-100.00	-540'000.00
221.016	Prestito UBS SA 2009-2017	0.00	5'475'000.00	-100.00	-5'475'000.00
221.021	Prestito Raiffeisen 2006-2016	0.00	4'000'000.00	-100.00	-4'000'000.00
221.023	Prestito Banca dello Stato 2008-2018	2'500'000.00	2'500'000.00	0.00	0.00
221.025	Prestito Banca Raiffeisen 2013-2021	1'000'000.00	1'000'000.00	0.00	0.00
221.026	Prestito Banca dello Stato 2014-2024	1'500'000.00	1'500'000.00	0.00	0.00
221.027	Prestito PostFinance SA 2015-2025	2'500'000.00	2'500'000.00	0.00	0.00
221.028	Prestito PostFinance SA 2016-2026	3'000'000.00	3'000'000.00	0.00	0.00
221.029	Prestito PostFinance SA 2016-2024	2'000'000.00	2'000'000.00	0.00	0.00
221.030	Prestito PostFinance SA 2016-2025	2'500'000.00	2'500'000.00	0.00	0.00
221.031	Prestito PostFinance SA 2017-2027	1'500'000.00	0.00		1'500'000.00
221.032	Prestito SUVA 2017-2027	2'500'000.00	0.00		2'500'000.00
221.033	Prestito Cassa Pensione Migros 2017-2032	5'000'000.00	0.00		5'000'000.00



**BILANCIO DI CHIUSURA
AL 31-12-2017**

COMUNE GORDOLA	
Pagina	150

Conto	Descrizione	SALDO	Anno preced.	Var. %	Variaz. Netta
221.034	Prestito Banca dello Stato 2017-2027	2'000'000.00	0.00		2'000'000.00
	Altri debiti a medio e a lungo termine	325'200.00	385'600.00	-15.66	-60'400.00
229.000	Prestito LIM Confederazione - Passerella	125'200.00	135'600.00	-7.67	-10'400.00
229.001	Stato TI - credito di investimento forestale	200'000.00	250'000.00	-20.00	-50'000.00
	ACCANTONAMENTI	642'646.45	756'084.40	-15.00	-113'437.95
	ACANTONAMENTI	51'000.00	51'000.00	0.00	0.00
240.020	Accantonamento contributo Verzasca SA 50 anni attività	51'000.00	51'000.00	0.00	0.00
	Conto degli investimenti	591'646.45	705'084.40	-16.09	-113'437.95
241.000	Anticipi contributi canalizzaz	591'646.45	705'084.40	-16.09	-113'437.95
	TRANSITORI PASSIVI	181'461.10	114'799.10	58.07	66'662.00
	Altri transitori passivi	181'461.10	114'799.10	58.07	66'662.00
259.000	Transitori passivi	124'920.00	70'031.25	78.38	54'888.75
259.011	Transitori stipendi	56'541.10	44'767.85	26.30	11'773.25
	IMPEGNI VERSO FINANZIAMENTI SPECIALI	1'442'650.95	1'197'879.20	20.43	244'771.75
	Accantonamenti per manut. straordinaria canalizzazioni	381'305.30	372'046.05	2.49	9'259.25
280.000	Fondo vincolato canalizzazioni	381'305.30	372'046.05	2.49	9'259.25
	Contributi sostitutivi per aree verdi e di svago	215'529.25	115'729.25	86.24	99'800.00
281.000	Fondo vincolato aree svago	215'529.25	115'729.25	86.24	99'800.00
	Contributi sostitutivi per posteggi	322'300.00	305'800.00	5.40	16'500.00
282.000	Fondo vincolato posteggi	322'300.00	305'800.00	5.40	16'500.00
	Contributi sostitutivi per rifugi	0.00	5'018.50	-100.00	-5'018.50
283.000	Fondo vincolato rifugi PC	0.00	5'018.50	-100.00	-5'018.50
	Contributi Fondo Energie Rinnovabili	523'516.40	399'285.40	31.11	124'231.00
285.000	Fondo Energie Rinnovabili FER	523'516.40	399'285.40	31.11	124'231.00
	CAPITALE PROPRIO	4'081'586.60	4'120'816.18	-0.95	-39'229.58
	Avanzi d'esercizio accumulati di anni precedenti	4'081'586.60	4'120'816.18	-0.95	-39'229.58
290.001	Cumulo avanzi eserc. preced.	4'081'586.60	4'120'816.18	-0.95	-39'229.58

BENI AMMINISTRATIVI
AMMORTAMENTO ORDINARIO

comune di gordola - ufficio finanze

descrizione	valore iniziale di investimento	01.01.2017	investimenti 2017	valore contabile dopo investimento	sussidi TI e CH	contributi di miglioria	trasferimento beni patrimon.	prelievo da fondo FER	quota privati canalizzazioni	valore prima ammortamenti	ammortamenti ordinari		31.12.2017
											importo	tasso	
terreni aree di svago		44'234.60	0.00	44'234.60						44'234.60	0.00	0.00%	44'234.60
idranti antincendio		57'200.00	14'344.00	71'544.00						71'544.00	14'244.00	20.00%	57'300.00
strade e posteggi		6'479'800.00	981'116.85	7'460'916.85	36'073.00	148'350.95			56'250.00	7'220'242.90	829'842.90	12.00%	6'390'400.00
torrenti		454'500.00	101'472.50	555'972.50						555'972.50	61'572.50	12.00%	494'400.00
cimitero		313'300.00	0.00	313'300.00						313'300.00	37'500.00	12.00%	275'800.00
costruzioni edili		5'320'600.00	2'175'062.60	7'495'662.60			12'199.00			7'483'463.60	559'262.60	8.00%	6'924'201.00
boschi		413'700.00	7'092.00	420'792.00						420'792.00	41'992.00	10.00%	378'800.00
mobili,macchine ,attr.		31'602.00	41'155.80	72'757.80						72'757.80	21'636.55	50.00%	51'121.25
sussidi copert. tetti		1.00	0.00	1.00						1.00	0.00	50.00%	1.00
contributi a consorzi		694'900.00	121'058.00	815'958.00						815'958.00	80'858.00	10.00%	735'100.00
pianificazione		35'401.00	214'427.90	249'828.90						249'828.90	124'727.90	50.00%	125'101.00
invest. diversi		14'702.00	0.00	14'702.00						14'702.00	7'719.25	50.00%	6'982.75
partecipazioni		1'125'000.00	756.00	1'125'756.00						1'125'756.00	0.00	0.00%	1'125'756.00
TOTALI		14'984'940.60	3'656'485.65	18'641'426.25	36'073.00	148'350.95	12'199.00	0.00	56'250.00	18'388'553.30	1'779'355.70		16'609'197.60
ammortamento medio sui beni amministrativi:		al 01.01.2017:		11.87%									
(senza canalizzazioni)		al 31.12.2017:		10.71%									
canalizzazioni	3'465'304.95	1'970'489.40	719'633.10	2'690'122.50	99'199.00				138'877.00	2'452'046.50	131'173.85		2'320'872.65
TOTALI		16'955'430.00	4'376'118.75	21'331'548.75	135'272.00	148'350.95	12'199.00	0.00	195'127.00	20'840'599.80	1'910'529.55		18'930'070.25
ammortamento medio sui beni amministrativi:											295'821.95		
(compreso canalizzazioni)											25'439.05		
											0.00		
											321'261.00		

BENI PATRIMONIALI

descrizione		01.01.2017	investimenti 2017	trasferimento da beni ammin.	trasferimento a beni ammin.	vendita stabili				ammortamenti	31.12.2017
boschi		2'992.20									2'992.20
terreni non edificati		2'920'788.00									2'920'788.00
immobili patrimoniali		1.00		12'199.00	12'199.00	12'199.00					1.00
TOTALI		2'923'781.20	0.00	12'199.00	12'199.00	12'199.00				0.00	2'923'781.20

TABELLA DEI PRESTITI AL 31 DICEMBRE 2017

comune di gordola - ufficio finanze

	SALDO 1.1.2017	TASSO	SALDO 31.12.2017	INTERESSE	RIMBORSO
PRESTITI FISSI					
UBS SA	540'000.00	3.470%	0.00	17'712.20	29.12.2017
UBS SA	5'475'000.00	2.850%	0.00	77'911.90	30.06.2017
Banca Raiffeisen Gordola	4'000'000.00	3.140%	0.00	9'375.00	25.01.2017
Banca dello Stato	2'500'000.00	2.650%	2'500'000.00	67'170.14	02.12.2018
Banca Raiffeisen Gordola	1'000'000.00	2.300%	1'000'000.00	23'000.00	17.12.2021
Banca dello Stato	1'500'000.00	1.500%	1'500'000.00	22'812.50	06.08.2024
PostFinance	2'500'000.00	0.740%	2'500'000.00	18'500.00	31.03.2025
PostFinance	3'000'000.00	0.710%	3'000'000.00	21'300.00	15.01.2026
PostFinance	2'000'000.00	0.350%	2'000'000.00	6'980.56	07.06.2024
PostFinance	2'500'000.00	0.660%	2'500'000.00	16'454.17	05.12.2025
PostFinance	0.00	0.800%	1'500'000.00	11'166.00	25.01.2027
SUVA	0.00	0.720%	2'500'000.00	16'500.00	31.01.2027
Migros-Pensionskasse	0.00	0.875%	5'000'000.00	21'875.00	30.06.2032
Banca dello Stato	0.00	0.900%	2'000'000.00	900.00	13.12.2027
PRESTITI CONFEDERAZIONE					
Confederazione CH - LIM	135'600.00	0.000%	125'200.00	0.00	
PRESTITI CANTON TICINO					
Canton TI Credito inv. forestale	250'000.00	0.000%	200'000.00	0.00	
TOTALE PRESTITI			26'325'200.00	331'657.47	

TABELLA CONTROLLO CREDITI INVESTIMENTO

Risoluzione di credito				Denominazione conto	Controllo dei crediti al 31.12.2017			Costo previsto a fine opera		
M.M.	data CC	credito lordo	scadenza		spesa anno corrente	uscita totale cumulata	credito residuo (+) sorpasso (-)	costi residui al 31.12.2017	totale valutato al 31.12.2017	credito residuo (+) sorpasso (-)
809	13.12.1993	190'000.00	31.12.2000	Manutenzione C.Scolastico (tetti)	0.00	144'363.20	45'636.80	0.00	144'363.20	45'636.80
827	11.12.1995	3'800'000.00	31.12.1997	Ripristino danni alluvionali 2.a tappa	16'200.00	3'334'019.35	465'980.65	0.00	3'334'019.35	465'980.65
956	04.02.2002	2'760'000.00	31.12.2003	Anello stradale zona Roviscaglia	0.00	1'979'835.80	780'164.20	0.00	1'979'835.80	780'164.20
996	09.02.2004	295'000.00	12.03.2006	Rivalorizzazione alveo fiume Verzasca	0.00	189'756.90	105'243.10	0.00	189'756.90	105'243.10
1013	28.02.2005	587'000.00	19.03.2008	Piano generale smaltimento acque PGS	0.00	726'469.10	10'530.90	10'000.00	736'469.10	530.90
1251	17.03.2014	150'000.00	03.05.2017	Credito supplem. PGS						
1054	26.02.2007	465'000.00	-	Piano Viario Locarnese	0.00	385'786.25	79'213.75	80'000.00	465'786.25	-786.25
1084	21.01.2008	95'000.00	31.12.2010	Credito quadro Varianti Piano Regolatore	0.00	92'401.10	2'598.90	1'500.00	93'901.10	1'098.90
1124	29.03.2010	2'000'000.00	31.12.2015	Credito quadro manut. strade comunali	60'020.00	2'017'958.45	-17'958.45	0.00	2'017'958.45	-17'958.45
1149	28.02.2011	1'700'000.00	-	Risanam. forestale montagna sopra Gordola	0.00	685'472.00	1'014'528.00	1'000'000.00	1'685'472.00	14'528.00
1155	27.06.2011	43'000.00	-	Progetto messa in sicurezza Riale Burio	0.00	10'900.00	32'100.00	30'000.00	40'900.00	2'100.00
1161	27.06.2011	320'000.00	-	Sistemazione stradale Via Passaroro	0.00	332'328.65	-12'328.65	0.00	332'328.65	-12'328.65
1161	27.06.2011	130'000.00	-	Realizzazione posteggio Passaroro	0.00	136'894.00	-6'894.00	0.00	136'894.00	-6'894.00
1161	27.06.2011	75'000.00	-	Canalizzazione Via Passaroro	0.00	80'315.80	-5'315.80	0.00	80'315.80	-5'315.80
1173	21.01.2013	75'000.00	21.01.2016	Illuminazione Via Caserma	3'850.00	63'738.00	11'262.00	0.00	63'738.00	11'262.00
1181	08.10.2012	660'000.00	23.11.2014	Sistemazione Via Carcale	135'289.45	548'572.65	111'427.35	0.00	548'572.65	111'427.35
1181	08.10.2012	385'000.00	23.11.2014	Canalizzazione Via Carcale	117'835.05	131'622.90	253'377.10	0.00	131'622.90	253'377.10
1185	08.10.2012	1'300'000.00	31.12.2017	Rifacimento manufatti sostegno strade	166'040.00	827'284.35	472'715.65	470'000.00	1'297'284.35	2'715.65
1186	08.10.2012	2'167'000.00	31.12.2014	Bacino del Carcale - interventi selvicolturali	698.00	728'619.05	1'438'380.95	1'400'000.00	2'128'619.05	38'380.95
1207	08.10.2012	260'000.00	31.12.2013	Progettazione palazzo comunale	54'470.00	230'993.35	29'006.65	30'000.00	260'993.35	-993.35
1210	21.01.2013	370'000.00	31.12.2013	Progettazione risanam. Centro Scolastico	3'045.00	364'235.00	5'765.00	5'000.00	369'235.00	765.00
1222	16.12.2013	260'000.00	16.12.2016	Progettazione ponte FFS	0.00	216'284.55	43'715.45	40'000.00	256'284.55	3'715.45
1223	17.06.2013	85'000.00	31.07.2015	Progetto riorganizzazione servizio rifiuti	0.00	25'239.70	59'760.30	60'000.00	85'239.70	-239.70
1229	17.06.2013	74'000.00	-	Programma rinnovamento catastale	0.00	63'221.40	10'778.60	0.00	63'221.40	10'778.60
1231	16.12.2013	92'000.00	01.02.2017	Valorizzazione bosco di svago Dunedo	6'394.00	88'260.38	3'739.62	4'000.00	92'260.38	-260.38
1233	16.12.2013	550'000.00	01.02.2017	Sistemazione Via al Fiume	226'918.00	261'051.40	288'948.60	250'000.00	511'051.40	38'948.60
1233	16.12.2013	710'000.00	01.02.2017	Canalizzazione Via al Fiume	400'000.00	415'080.80	294'919.20	250'000.00	665'080.80	44'919.20
1241	17.06.2014	55'000.00	04.08.2017	Impianto fotovoltaico serbatoio Cecchino	0.00	7'360.00	47'640.00	0.00	7'360.00	47'640.00
1252	17.03.2014	550'000.00	03.05.2016	Credito quadro acquisto scorpori terreno	160'248.00	221'609.30	328'390.70	330'000.00	551'609.30	-1'609.30
1253	17.03.2014	321'050.00	03.05.2016	Partecipazione Palazzo del Cinema Locarno	64'210.00	96'315.00	224'735.00	225'000.00	321'315.00	-265.00
1269	21.09.2015	800'000.00	17.12.2018	Contributo strada forestale Medoscio-M.Motti	56'848.00	170'544.00	629'456.00	630'000.00	800'544.00	-544.00
1270	17.11.2014	160'000.00	03.01.2015	Credito quadro adeguam. potenziam. Ill. pubbl.	32'824.95	165'245.85	-5'245.85	0.00	165'245.85	-5'245.85
1276	21.03.2016	3'890'000.00	11.06.2020	Ristrutturazione Palazzo Comunale	22'670.55	22'670.55	3'867'329.45	3'800'000.00	3'822'670.55	67'329.45
1277	26.01.2015	90'000.00	12.03.2015	Piano di mobilità scolastica	3'000.00	92'769.00	-2'769.00	0.00	92'769.00	-2'769.00
1283	15.06.2015	130'000.00	30.09.2018	Ripristino e sistemaz. Via Pianella-Grandino	0.00	122'370.00	7'630.00	5'000.00	127'370.00	2'630.00
1292	21.09.2015	85'000.00	17.12.2018	Attraversamento pedonale Ponte Pomodori	155.00	85'837.90	-837.90	0.00	85'837.90	-837.90
1295	15.06.2015	32'000.00	30.09.2018	Permuta terreno m. 366-367-368-369-373	0.00	31'775.00	225.00	0.00	31'775.00	225.00
1319	21.09.2015	100'000.00	17.12.2018	Credito quadro posa e rinnovam. idranti	14'344.00	32'354.00	67'646.00	65'000.00	97'354.00	2'646.00
1320	21.12.2015	105'000.00	16.03.2019	Sistemazione Via al Motto	11'525.05	93'184.95	11'815.05	0.00	93'184.95	11'815.05
1320	21.12.2015	250'000.00	16.03.2019	Canalizzazione Via al Motto	193'099.65	193'099.65	56'900.35	0.00	193'099.65	56'900.35
1323	21.03.2016	2'030'000.00	11.06.2020	Messa in sicurezza riale Carcale - Ill tappa	68'912.50	185'282.50	1'844'717.50	1'850'000.00	2'035'282.50	-5'282.50
1328	21.12.2015	1'800'000.00	16.03.2019	Realizzazione strutture campo Roviscaglia	1'148'948.30	1'227'431.50	572'568.50	600'000.00	1'827'431.50	-27'431.50
1330	27.06.2016	865'000.00	29.07.2019	Zona 30 comparto Via dei Lupi/Burio/Scuole	1'475.35	40'375.35	824'624.65	800'000.00	840'375.35	24'624.65
1332	17.10.2016	174'000.00	12.01.2020	Canalizzazioni zona Verzasca	8'698.40	8'698.40	165'301.60	165'000.00	173'698.40	301.60
1333	21.03.2016	182'000.00	11.06.2020	Risanamento ponte stradale Via Mulini	75'400.00	103'580.00	78'420.00	75'000.00	178'580.00	3'420.00
1339	17.10.2016	-	-	Nuovo posteggio Gordemo	0.00	6'000.00	-6'000.00	0.00	6'000.00	-6'000.00
1344	17.10.2016	130'300.00	12.01.2020	Opere antincendio - Laghetto Monti di Ditto	0.00	0.00	130'300.00	130'000.00	130'000.00	300.00
1345	17.10.2016	4'155'000.00	12.01.2020	Rifacimento cavalcavia ponte FFS	53'002.60	53'002.60	4'101'997.40	4'100'000.00	4'153'002.60	1'997.40
1347	17.10.2016	1'305'000.00	12.01.2020	Ristrutturazione sede Polizia intercomunale	912'967.75	952'183.10	352'816.90	390'000.00	1'342'183.10	-37'183.10
1351	19.12.2016	-	-	Parco del Piano di Magadino	0.00	0.00	0.00	0.00	0.00	0.00
1353	17.10.2016	369'386.00	12.01.2020	Credito quadro PPA S. Maria varianti PR	183'427.90	308'833.90	60'552.10	60'000.00	368'833.90	552.10
1337		16'284'000.00		Risanamento Centro Scolastico Burio	0.00	7'765.00	16'276'235.00	0.00	7'765.00	16'276'235.00
1356		1'055'000.00		Realizzaz. Piazza Coperta-Posteggio Burio	0.00	24'600.00	1'030'400.00	0.00	24'600.00	1'030'400.00
1360	18.12.2017	800'000.00	01.02.2023	Credito Ristrutturaz. stabile Centro Tennis	756.00	756.00	799'244.00	800'000.00	800'756.00	-756.00
1364	12.06.2017	85'500.00	14.07.2020	Estensione e ampliamento rete Bike Sharing	38'017.80	38'017.80	47'482.20	45'000.00	83'017.80	2'482.20
1369	22.05.2017	105'000.00	25.06.2020	Viabilità quartiere Gaggiolo	4'760.00	15'960.00	89'040.00	90'000.00	105'960.00	-960.00
1378	18.12.2017	300'000.00	31.12.2023	Credito quadro manutenzione strade 2018-2023	0.00	0.00	300'000.00	0.00	0.00	300'000.00
1379	18.12.2017	115'000.00	01.02.2021	Piano particolareggiato nucleo Gordola	0.00	0.00	115'000.00	0.00	0.00	115'000.00
1380	18.12.2017	200'000.00	01.02.2021	Revisione Piano Regolatore	0.00	0.00	200'000.00	0.00	0.00	200'000.00
1398		975'000.00		Sistemaz. Via Gaggiolo (tratta Carcale-V.Franc)	4'670.00	24'282.80	950'717.20	0.00	24'282.80	950'717.20
1402		810'000.00		Rifacimento Via Francesca/Via Nosette	20'780.00	30'335.00	779'665.00	0.00	30'335.00	779'665.00
1404		180'000.00		Credito quadro adeguamento IP - II.a tappa	16'678.45	16'678.45	163'321.55	160'000.00	176'678.45	3'321.55
		-		Piano mobilità scolastica Scuole Medie	3'340.00	30'330.00	-30'330.00	0.00	30'330.00	-30'330.00
		-		Valorizzazione Alveo Fiume Verzasca	3'000.00	30'302.40	-30'302.40	0.00	30'302.40	-30'302.40
		-		Sistemazione stradale Via Gordemo	0.00	50'170.00	-50'170.00	0.00	50'170.00	-50'170.00
		-		Sistemazione stradale Via Sasso Misocco	0.00	37'180.00	-37'180.00	0.00	37'180.00	-37'180.00
		-		Via S. Gottardo - formazione alberatura	0.00	4'490.00	-4'490.00	0.00	4'490.00	-4'490.00
		-		Posteggio Comparto Centro Sportivo comunale	1'140.00	1'140.00	-1'140.00	0.00	1'140.00	-1'140.00
Delega di competenze del Municipio art. 23 Regolamento comunale										
ris. mun.	data	credito per delega								
1230	25.09.2006	26'706.00		Piano del traffico	0.00	25'108.00	1'598.00	0.00	25'108.00	1'598.00
2144	14.01.2008	40'000.00		Demarcaz. Passaggi pedonali V.S.Gottardo	0.00	31'451.00	8'549.00	0.00	31'451.00	8'549.00
1469	19.10.2009	40'000.00		CQ manut. straord. Scuola Infanzia Burio	0.00	3'783.20	36'216.80	0.00	3'783.20	36'216.80
1469	19.10.2009	40'000.00		Manutenzione pensiline fermate bus	1'119.25	31'151.25	8'848.75	0.00	31'151.25	8'848.75
896	14.01.2013	35'000.00		Creazione posteggi zona blu	0.00	36'422.80	-1'422.80	0.00	36'422.80	-1'422.80
4438	14.12.2015	40'000.00		Acquisto nuovo veicolo squadra comunale	310.00	23'611.80	16'388.20	0.00	23'611.80	16'388.20
4466	11.01.2016	20'000.00		Formazione parcheggi e pensiline biciclette	1'708.75	15'694.75	4'305.25	0.00	15'694.75	4'305.25
300	25.07.2016	60'000.00		Palazzo comunale - accesso disabili e riorgan.	32'961.00	59'538.30	461.70	0.00	59'538.30	461.70
556	24.10.2016	60'000.00		Assetto viario Campagne 2020	31'000.00	34'000.00	26'000.00	0.00	34'000.00	26'000.00
676	28.11.2016	60'000.00		Informatizzazione Piano Regolatore	0.00	0.00	60'000.00	25'000.00	25'000.00	35'000.00
1406	17.07.2017	60'000.00		CQ manutenzione e messa sicurezza riali	13'360.00	13'360.00	46'640.00	0.00	13'360.00	46'640.00
				Totale investimenti in beni amministrativi	4'376'118.75	18'887'355.23	39'680'586.77	17'975'500.00		

1) i conto contrassegnati sono da considerare chiusi al 31.12.2017

2) MM licenziato in attesa decisione CC

3) segue Messaggio Municipale

Conto dei Flussi riferito ai mezzi liquidi
Anno: 2017

ORIGINE DEI MEZZI LIQUIDI **15'100'546.72**

Mezzi liquidi originati dall'autofinanziamento

Disavanzo di esercizio	-386'893.72	
Ammortamenti amministrativi	1'910'529.55	
Autofinanziamento (secondo la definizione art. 161 cpv. 2 LOC)		1'523'635.83

Mezzi liquidi originati dalla diminuzione dei beni patrimoniali **52'104.90**

Diminuzione dei beni patrimoniali	12'199.00	
Diminuzione transitori attivi	39'905.90	

Mezzi liquidi originati dall' aumento del capitale di terzi **13'033'857.04**

Aumento debiti a medio e lungo termine	11'010'400.00	
Aumento transitori passivi	66'662.00	
Aumento finanziamenti speciali	244'771.75	
Aumento degli impegni correnti	212'023.29	
Aumento debiti a breve termine	1'500'000.00	

Mezzi liquidi affluiti come entrate per investimenti amministrativi **490'948.95**

IMPIEGO DEI MEZZI LIQUIDI **15'359'585.01**

Mezzi liquidi impiegati in aumento dei beni patrimoniali **784'228.31**

Aumento dei crediti	772'029.31	
---------------------	------------	--

Aumento dei beni patrimoniali	12'199.00	
-------------------------------	-----------	--

Mezzi liquidi impiegati per rimborsare capitale di terzi **10'199'237.95**

Diminuzione debiti a medio-lungo termine	10'085'800.00	
Diminuzione degli accantonamenti	113'437.95	

Mezzi liquidi impiegati quali uscite di investimenti amministrativi **4'376'118.75**

DIMINUZIONE DEI MEZZI LIQUIDI **259'038.29**

Mezzi liquidi iniziali (01.01)	600'992.36	
---------------------------------------	-------------------	--

Mezzi liquidi finali (31.12)	341'954.07	
-------------------------------------	-------------------	--

Relazione dell'organo
di controllo esterno al Municipio
sul conto consuntivo 2017
del Comune di Gordola

Muralto, 23 marzo 2018 / GG/JR / 2

Egregio Signor Sindaco,
Egregi Signori Municipali,

in qualità di organo di controllo esterno, conformemente al mandato conferitoci, abbiamo verificato il conto consuntivo (conto amministrativo e bilancio patrimoniale) del Comune di Gordola per l'esercizio chiuso al 31 dicembre 2017.

Responsabilità del Municipio

Il Municipio è responsabile dell'allestimento del conto consuntivo conformemente alle disposizioni legali. Questa responsabilità comprende la concezione, l'implementazione e il mantenimento di un sistema di controllo interno relativamente all'allestimento del conto consuntivo che sia esente da anomalie significative imputabili a irregolarità o errori. Il Municipio è inoltre responsabile della scelta e dell'applicazione di appropriate norme contabili, nonché dell'esecuzione di stime adeguate.

Responsabilità dell'Organo di controllo esterno

La nostra responsabilità consiste nell'esprimere un giudizio sul conto consuntivo in base alle nostre verifiche. Abbiamo svolto le nostre verifiche conformemente alla Direttiva del 26 novembre 2015 del Dipartimento delle istituzioni e alla raccomandazione di revisione svizzera 60 "Revisione e rapporto del revisore dei conti comunali", la quale richiede il rispetto delle regole di etica professionale e che la verifica venga pianificata ed effettuata in maniera tale da ottenere una ragionevole sicurezza che il conto consuntivo non contenga anomalie significative.

Una revisione comprende l'esecuzione di procedure di verifica volte ad ottenere elementi probativi per i valori e le altre informazioni contenuti nel conto consuntivo. La scelta delle procedure di verifica compete al giudizio professionale del revisore. Ciò comprende una valutazione dei rischi che il conto consuntivo contenga anomalie significative imputabili a frodi o errori. Nell'ambito della valutazione di questi rischi il revisore tiene conto del sistema di controllo interno, nella misura in cui esso è rilevante per l'allestimento del conto consuntivo, allo scopo di definire le procedure di revisione appropriate alle circostanze, ma non per esprimere un giudizio sull'esistenza e l'efficacia del sistema di controllo interno.

La revisione comprende inoltre la valutazione dell'adeguatezza delle norme di allestimento del conto consuntivo, dell'attendibilità delle valutazioni eseguite, nonché un apprezzamento della presentazione del conto consuntivo nel suo complesso. Siamo dell'avviso che gli elementi probativi da noi ottenuti costituiscano una base sufficiente ed appropriata su cui fondare il nostro giudizio.

Giudizio di revisione

A nostro giudizio il conto consuntivo per l'esercizio chiuso al 31 dicembre 2017 è conforme alle normative in materia finanziaria e contabile contenute nella Legge organica comunale e nel Regolamento sulla gestione finanziaria e la contabilità dei Comuni.

Relazione in base ad altre disposizioni legali

Confermiamo di adempiere i requisiti legali relativi all'abilitazione professionale secondo la Legge sui revisori (LSR) (richiamata nella Direttiva del 26 novembre 2015 del Dipartimento delle istituzioni al proposito dei "requisiti minimi per l'organo di controllo esterno") e all'indipendenza, di disporre delle specifiche competenze in materia di revisione di enti pubblici, come pure che non sussiste alcuna fattispecie incompatibile con la nostra indipendenza.

Raccomandiamo di sottoporre il presente conto consuntivo al Consiglio comunale per approvazione.

Le risultanze scaturite dalla nostra verifica sono indicate nella relazione di revisione complementare, alla quale rimandiamo per le osservazioni di dettaglio.

Distinti saluti.

Multirevisioni SA



Gianni Gnesa
Perito revisore abilitato
Revisore responsabile



Joel Riva
Revisore abilitato

Allegati: - conto consuntivo