



Comune di Gordola
dicastero finanze e imposte

messaggio municipale no. 1217

**conto preventivo del
Comune di Gordola
anno 2013**



INDICE

1.	SINTESI DEL PREVENTIVO	
1.1	Gestione corrente	3
1.2	Previsione risultato d'esercizio	3
1.3	Conto degli investimenti	4
1.4	Fabbisogno	4
2.	EVOLUZIONE DEI COSTI E DEI RICAVI	
2.1	Ricavi	5
2.2	Spese	5
3.	COPERTURA DEL FABBISOGNO	
3.1	Suddivisione per classe di conto	6
4.	GESTIONE CORRENTE - PRINCIPALI VARIAZIONI	
4.1	Commento sulle variazioni	7
5.	MOLTIPLICATORE D'IMPOSTA	22
6.	INVESTIMENTI	23
7.	PIANO FINANZIARIO	24
8.	CONCLUSIONI	25
9.	RISOLUZIONE	27
10.	ALLEGATI	
	<u>Conto di gestione corrente</u>	
10.1	Classificazione istituzionale – ricapitolazione per dicasteri	29
10.2	Ricapitolazione conto di gestione corrente	30
10.3	Ricapitolazione per genere di conto	33
10.4	Dettaglio gestione corrente	38
10.5	Preventivo secondo classificazione istituzionale	90
	<u>Conto gestione investimenti</u>	
10.6	Ricapitolazione per dicasteri	91
10.7	Classificazione istituzionale – ricapitolaz. conto investimento	92
10.8	Ricapitolazione per genere di conto	94
10.9	Preventivo gestione investimenti	96
10.10	Preventivo secondo classificazione istituzionale	110
	<u>Diversi</u>	
10.11	Conto di chiusura	111
10.12	Tabella degli ammortamenti	113



MESSAGGIO MUNICIPALE NO. 1217

Vi sottoponiamo per esame ed approvazione il preventivo 2013 che prevede un fabbisogno da coprire mediante imposte comunali di fr. 7'563'200.—.

1. SINTESI DEL PREVENTIVO

1.1. Gestione corrente

	2013	2012	variazione %
uscite correnti	11'902'200.00	11'465'200.00	3.81 %
ammortamenti	1'631'800.00	1'788'800.00	- 8.78 %
addebiti interni	19'900.00	17'300.00	
totale spese correnti	13'553'900.00	13'271'300.00	2.13 %
entrate correnti	5'970'800.00	5'732'100.00	4.16 %
accrediti interni	19'900.00	17'300.00	
totale entrate correnti	5'990'700.00	5'749'400.00	4.20 %
fabbisogno d'imposta	7'563'200.00	7'521'900.00	0.55 %

1.2 Previsione del risultato d'esercizio

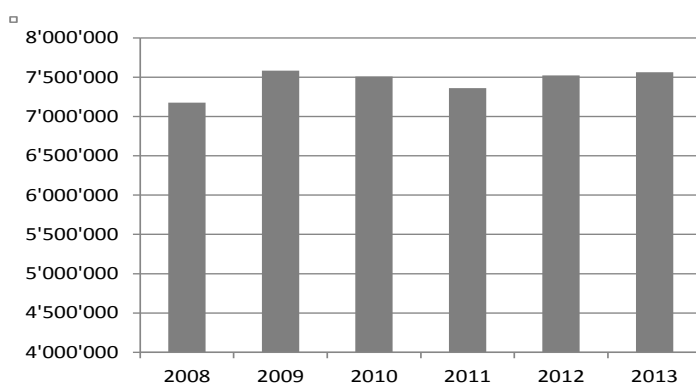
	2013	2012 (Piano Finanziario aggiornato)
Moltiplicatore 85.0 %	52'529	169'422
Moltiplicatore aritmetico	84.35 %	82.90 %



1.3 Conto degli investimenti

	2013	2012 (aggiornato)
uscite per investimenti	3'767'200	2'047'800
entrate per investimenti (sussidi, contributi)	800'000	359'500
investimento netto	2'967'200	1'688'300
ammortamenti	1'631'800	2'655'400
risultato d'esercizio	52'529	169'422
autofinanziamento	1'684'329	2'824'822
variazione debito pubblico	1'282'871	-1'136'522
grado di autofinanziamento	56.76%	167.32%

1.4 Fabbisogno

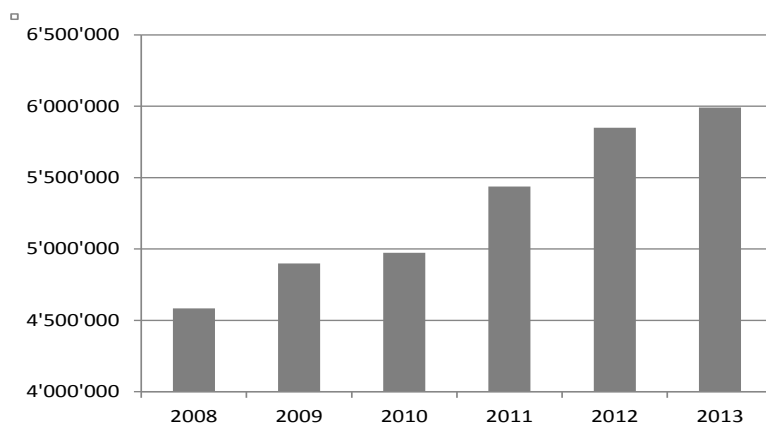


anno	fabbisogno
2008	7'176'780
2009	7'583'490
2010	7'508'030
2011	7'360'300
2012	7'521'900
2013	7'563'200



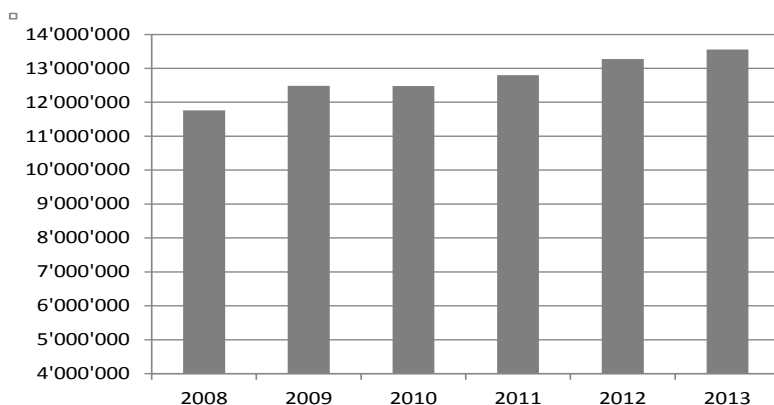
2. EVOLUZIONE DEI COSTI E DEI RICAVI

2.1 Ricavi



anno	ricavi
2008	4'583'320
2009	4'899'010
2010	4'973'320
2011	5'436'950
2012	5'849'400
2013	5'990'700

2.2 Costi



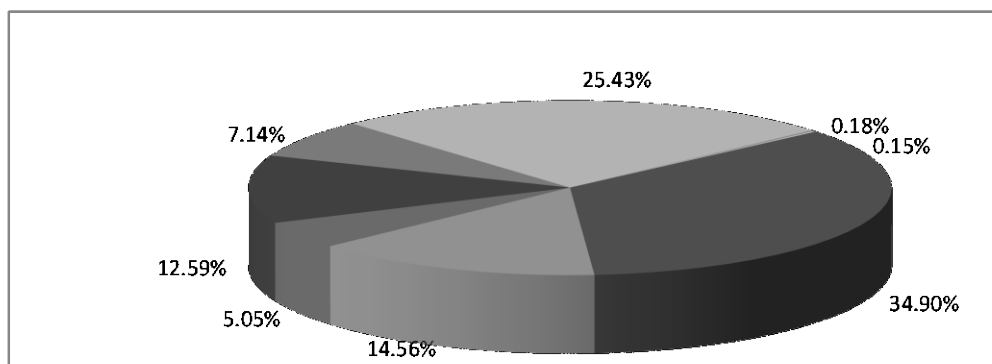
anno	costi
2008	11'760'100
2009	12'482'500
2010	12'481'350
2011	12'797'250
2012	13'271'300
2013	13'553'900



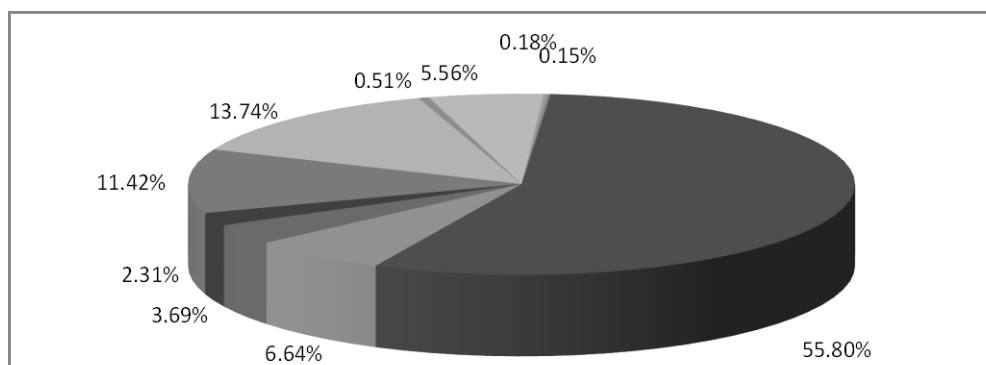
3. COPERTURA DEL FABBISOGNO

3.1 Suddivisione per classe di conto

COSTI	classe	denominazione	importo	percent.
	30	spese per il personale	4730'100	34.90%
	31	spese per beni e servizi	1'973'450	14.56%
	32	interessi passivi	684'000	5.05%
	33	ammortamenti	1'706'800	12.59%
	35	rimborsi ad enti pubblici	968'400	7.14%
	36	contributi propri	3'446'250	25.43%
	38	vers. a finanziam. speciali	25'000	0.18%
	39	addebiti interni	19'900	0.15%
			13'553'900	100.00%



RICAVI	classe	denominazione	importo	percent.
		fabbisogno d'imposta	7'563'200	55.80%
	40	imposte	900'000	6.64%
	41	regalie e concess.	500'000	3.69%
	42	redditi della sostanza	312'600	2.31%
	43	prestaz., vendite e tasse	1'547'800	11.42%
	44	contrib. senza fine specifico	1'862'000	13.74%
	45	rimborsi da enti pubblici	69'300	0.51%
	46	contributi per spese correnti	754'100	5.56%
	48	prelev. da finanziam. speciali	25'000	0.18%
	49	accrediti interni	19'900	0.15%
			13'553'900	100.00%





4. GESTIONE CORRENTE 2013 – commento sulle variazioni

Commento generale sui costi ed i ricavi del personale dell'amministrazione

301 e 302 stipendi personale

Gli stipendi per il personale dell'amministrazione e per i docenti dell'Istituto scolastico sono stati calcolati con gli aumenti per scatti di anzianità.

Per l'anno in esame non è previsto un adeguamento al costo della vita. Se, nel corso del mese di dicembre, il Consiglio di Stato deciderà un aumento degli stipendi per l'anno 2013, verrà utilizzata la scala stipendi aggiornata al 1° gennaio 2013.

Gli oneri sociali sono stati calcolati tenendo in considerazione le variazioni delle aliquote introdotte per l'anno in esame.

AMMINISTRAZIONE

011 Organi comunali

011.300.01	<u>preventivo 2012</u>	<u>preventivo 2013</u>
Onorario commissioni	25'000.-	30'000.-

Il preventivo è stato corretto a fr. 30'000.— tenendo in considerazione quanto speso negli ultimi consuntivi e la nomina della nuova Commissione energia.

020 Amministrazione comunale

020.316.10	<u>preventivo 2012</u>	<u>preventivo 2013</u>
Nuovo applicativo programma GECOTI-WEB	0.-	20'000.-

Il Municipio ha deciso di dotare l'amministrazione comunale della nuova versione dell'applicativo informatico GECOTI, denominato GECOTI-WEB che, come dice la parola stessa, è sviluppato per supportare tutte le applicazioni via web, tramite l'utilizzo di un browser.

Il nuovo programma di gestione dell'amministrazione consentirà una stretta collaborazione informatica tra la Confederazione, i Cantoni ed i Comuni, nell'ambito della strategia nazionale denominata "Strategia di e-governement Svizzera".



029 Amministrazione costruzioni

029.301.00	<u>preventivo 2012</u>	<u>preventivo 2013</u>
Stipendi personale	292'400.-	379'400.-

A partire dal mese di ottobre 2012 si è potenziato l'effettivo presso l'Ufficio Tecnico Comunale con la nomina di una unità di lavoro supplementare.

029.318.08	<u>preventivo 2012</u>	<u>preventivo 2013</u>
Studio progetti e perizie	10'000.-	30'000.-

Nel corso del prossimo anno si prevede, come in passato, di far capo a prestazioni di terzi con l'assegnazione di mandati esterni nell'ambito di tematiche particolari e puntuali.

029.318.34	<u>preventivo 2012</u>	<u>preventivo 2013</u>
Consulenza esterna in materia edilizia	10'000.-	15'000.-

Il preventivo per l'anno 2013 è stato valutato tenendo in considerazione i costi sostenuti negli anni 2010 e 2011 (media fr. 13'100.—).

029.436.03	<u>preventivo 2012</u>	<u>preventivo 2013</u>
Partecipazione AAP	72'400.-	83'100.-

La partecipazione dell'AAP sullo stipendio del Direttore dell'Azienda verrà calcolata, a partire dall'anno 2013, per analogia a quella degli operai comunali, in base alle ore effettivamente prestate.

1 SICUREZZA PUBBLICA

113 Corpo Polizia comunale

113.301.00	<u>preventivo 2012</u>	<u>preventivo 2013</u>
Stipendi personale	302'200.-	318'800.-

Oltre ai singoli aumenti dovuti agli scatti annuali per anzianità, è previsto il versamento di una gratifica ad un dipendente attivo da 25 anni presso il Corpo di polizia.



113.311.06	<u>preventivo 2012</u>	<u>preventivo 2013</u>
Acquisto veicolo polizia Quota parte	20'000.-	9'500.-

Nell'anno 2013 è prevista la sostituzione del vecchio "veicolo civile" in dotazione della Polizia intercomunale.

I Comuni convenzionati si assumeranno la spesa, in funzione di un terzo ciascuno, per l'acquisto di un nuovo veicolo.

113.431.05	<u>preventivo 2012</u>	<u>preventivo 2013</u>
Tasse intimazione precetti	12'000.-	0.-

A partire dall'anno 2013 le indennità che gli Uffici esecuzioni e fallimenti versano per la consegna dei precetti esecutivi verranno registrate nel centro di costo "Polizia intercomunale" e ripartite tra i Comuni convenzionati.

115 Polizia intercomunale

115.311.07	<u>preventivo 2012</u>	<u>preventivo 2013</u>
Attrezzature Corpo di polizia	0.-	35'000.-

Proponiamo, a partire dall'anno 2013, un nuovo conto dove registrare gli acquisti legati alle attrezzature per il Corpo di polizia.

Per il prossimo anno si prevede la sostituzione delle vecchie radio ricetrasmittenti, compresa la centrale, con le nuove radio che supportano il nuovo sistema denominato Polycom per un costo di circa fr. 30'000.—.

Polycom è la designazione per la Rete radio nazionale di sicurezza in Svizzera che permette a tutte le autorità e organizzazioni federali, cantonali e comunali attive nel campo del salvataggio e della sicurezza di sfruttare un'infrastruttura unitaria ed omogenea. Essa permetterà una comunicazione semplificata tra le varie organizzazioni e servizi di salvataggio e d'intervento.

115.352.16	<u>preventivo 2012</u>	<u>preventivo 2013</u>
Rimborso Comuni convenzionati	55'100.-	79'600.-

La maggior entrata del centro di costo "115 Polizia intercomunale" verrà ripartita in parti uguali tra i tre Comuni convenzionati. L'importo esposto di fr. 79'600.— corrisponde alla somma delle rispettive quote parti che sono state calcolate a favore dei Comuni di Tenero-Contra e Gambarogno.

L'aumento rispetto all'anno precedente è dovuto principalmente all'adeguamento dei ricavi per contravvenzioni e per l'incasso delle tasse per intimazione dei precetti esecutivi.



2 EDUCAZIONE

200 Scuola dell'infanzia

200.461.01	<u>preventivo 2012</u>	<u>preventivo 2013</u>
Sussidi cantonali stipendi docenti	232'500.-	220'300.-

I sussidi per gli stipendi dei docenti della Scuola dell'infanzia sono calcolati con una base di fr. 85'900.— per sezione. A questo importo viene applicato il coefficiente di distribuzione cantonale che per il nostro Comune, per il biennio 2013-2014, sarà del 51 %.

210 Scuola pubblica

210.302.01	<u>preventivo 2012</u>	<u>preventivo 2013</u>
Stipendi docenti Scuola elementare	1'520'400.-	1'329'900.-

A partire dall'anno scolastico 2012/2013 il Cantone si è assunto l'onere degli stipendi dei docenti preposti al Servizio sostegno pedagogico. Questo si traduce per le finanze del nostro Comune in un minor costo di circa fr. 170'000.—. Di riflesso anche il recupero per gli stipendi dei docenti di materie speciali da altri Comuni, ai quali si procedeva alla fatturazione di quanto anticipato dal nostro Comune, subisce un calo di circa fr. 82'000.—.

210.452.00	<u>preventivo 2012</u>	<u>preventivo 2013</u>
Rimborso docenti materie speciali	126'000.-	42'200.-

I sussidi per gli stipendi dei docenti della Scuola elementare sono calcolati con una base di fr. 91'800.— per sezione. A questo importo viene applicato il coefficiente di distribuzione cantonale che per il nostro Comune, per il biennio 2013-2014, sarà del 51 %.

Come spiegato nel commento del conto "210.302.01 Stipendi docenti scuola elementare", il minor incasso è dovuto principalmente alla "cantonalizzazione" del Servizio di sostegno pedagogico per il quale non procediamo più a recuperare dai Comuni convenzionati quanto da noi anticipato (stipendi e oneri sociali).

212 Scuole medie

212.361.00	<u>preventivo 2012</u>	<u>preventivo 2013</u>
Contributo trasporto Scuole Medie	40'000.-	0.-

Con effetto 1.9.2012 l'art. 3 della Legge sulla scuola media del 21.10.1974 è stato modificato, confermando la cessazione della partecipazione finanziaria dei Comuni per il trasporto degli allievi di scuola media.



L'onere finanziario del trasporto scolastico, a contare dall'anno 2013, rimarrà pertanto interamente a carico del Cantone.

3 CULTURA E TEMPO LIBERO

309 Altra promozione culturale

309.436.14	<u>preventivo 2012</u>	<u>preventivo 2013</u>
Contributi da privati per attività culturali	5'000.-	0.-

Il Municipio ha deciso di rinunciare all'incasso di contributi volontari da parte di enti e ditte che sostengono l'organizzazione delle manifestazioni culturali da parte del dicastero Cultura e tempo libero.

340 Sport

340.314.07	<u>preventivo 2012</u>	<u>preventivo 2013</u>
Manutenzione campi sportivi	65'000.-	70'000.-

Nel corso dell'anno prossimo è previsto di predisporre il "campo C", presso il Centro sportivo alle Roviscaglie, dell'infrastruttura necessaria per poter procedere al taglio del manto erboso mediante il robot che attualmente viene impiegato presso il campo principale.

5 PREVIDENZA SOCIALE

500 AVS e casse malati

500.361.00	<u>preventivo 2012</u>	<u>preventivo 2013</u>
Contributi casse malattia	985'600.-	866'800.-

Il contributo del nostro Comune per la copertura delle spese per le assicurazioni sociali è calcolato con i seguenti parametri applicati al gettito comunale:

Comuni forti	IFF > 90	9.0 %
Comuni medi	IFF tra 60 e 90	8.5 %
Comuni deboli	IFF < 60	8.0 %



Il nostro Indice di forza finanziaria (IFF), relativo al biennio 2013/2014, è pari al 88.95 e comporta pertanto un contributo calcolato con l'aliquota del 8.5 %.

Rispetto al preventivo 2012 abbiamo un minor costo di fr. 118'800.— in quanto il Consiglio di Stato, con la presentazione del preventivo del Canton Ticino per l'anno 2012, prevedeva una partecipazione con le seguenti aliquote:

Comuni forti	IFF > 90	10.50 %
Comuni medi	IFF tra 60 e 90	9.75 %
Comuni deboli	IFF < 60	8.75 %

Il Gran Consiglio ticinese non aveva però aderito alla proposta governativa, mantenendo il calcolo dell'aggravio per i Comuni invariato rispetto agli anni precedenti.

500.361.11preventivo 2012preventivo 2013**Contributi casse malattia**

0.-

270'000.-**contributo supplementare 2013-2016**

Nell'ambito delle misure di risanamento dei conti cantonali, il preventivo 2013 del Cantone prevede, tra l'altro, un aumento di 20 milioni di franchi della quota dei Comuni al finanziamento delle spese sostenute dal Cantone nel settore delle assicurazioni sociali, tramite una partecipazione finanziaria supplementare definita in base alla popolazione residente permanente. L'onere supplementare pro-capite per ogni Comune è di fr. 59.36, che per noi è quantificabile in circa fr. 270'000.--.

Questa misura dovrebbe essere limitata al periodo 2013-2016.

500.451.01preventivo 2012preventivo 2013**Recupero da TI accertamento assicurati morosi casse malattia**

0.-

3'000.-

A seguito dell'entrata in vigore, il 1° gennaio 2012, del nuovo art. 64 LAMal, che impone ai Cantoni l'assunzione dell'85 % dei crediti relativi agli assicurati morosi, il Gran Consiglio ha approvato la modifica della Legge cantonale di applicazione della LAMal, che prevede il coinvolgimento dei Comuni per l'accertamento dell'insolvenza degli assicurati con crediti scoperti presso le assicurazioni casse malattia.

È prevista un'indennità di fr. 150.— per ogni caso valutato e segnalato all'Istituto delle assicurazioni sociali da parte dall'amministrazione comunale.

570 Case per anziani580 Assistenza agli anziani

570.362.04	<u>preventivo 2012</u>	<u>preventivo 2013</u>
Contributi per anziani ospiti in istituti	979'100.-	975'800.-
580.365.07	<u>preventivo 2012</u>	<u>preventivo 2013</u>
Contributi per il SACD	217'700.-	246'200.-
580.362.08	<u>preventivo 2012</u>	<u>preventivo 2013</u>
Contributi per servizi d'appoggio	84'400.-	91'200.-

La Sezione del sostegno a enti e attività sociali ci ha fornito i parametri per il calcolo del contributo per l'anno 2013 relativo al finanziamento delle case per anziani, dei servizi d'assistenza e cura a domicilio e dei servizi d'appoggio.

Case per anziani	fr. 39.— per giornata di presenza + 5.18 % del gettito d'imposta comunale
SACD	2.12 % del gettito d'imposta comunale per i SACD di interesse pubblico 0.31 % del gettito d'imposta comunale per i SACD privati e infermieri indep.
Servizi d'appoggio	0.90 % del gettito d'imposta comunale

Il gettito comunale di riferimento è quello per l'anno 2010 che è stato stimato in fr. 10'134'733.--.

570.362.12	<u>preventivo 2012</u>	<u>preventivo 2013</u>
Contributo spese investimento	0.-	15'000.-
Casa Riposo Solarium		

In data 13 marzo 2012 il Consiglio comunale ha approvato la convenzione per il finanziamento degli oneri ipotecari dell'ampliamento della Casa anziani Solarium di Gordola.

L'importo massimo previsto per la partecipazione comunale, al termine dei lavori di ristrutturazione, dovrebbe essere di circa fr. 60'000.—. Per l'anno 2013 abbiamo previsto una prima trince di fr. 15'000.— in funzione della prima fase di investimento.

570.366.05	<u>preventivo 2012</u>	<u>preventivo 2013</u>
Contributi ad altri istituti	0.-	12'500.-

L'Ufficio degli anziani e delle cure a domicilio ci ha comunicato, con lettera del 3 ottobre 2012, che i Comuni che hanno dei domiciliati residenti nelle case per anziani finanziate unicamente per le prestazioni di cura devono calcolare un importo di fr. 10.— per giornata di presenza di ogni ospite.

Abbiamo quindi preventivato un costo di fr. 12'500.— che va a coprire i costi per la degenza di 3 anziani nostri domiciliati.



581 Assistenza

581.361.06	<u>preventivo 2012</u>	<u>preventivo 2013</u>
Al Cantone per sussidio assistiti	100'000.-	155'000.-

Una delle misure per il contenimento del disavanzo 2013 del Cantone, che ha ripercussione sulle finanze dei Comuni, è l'aumento della quota a carico dei Comuni per le spese di assistenza, che passa dal 20% al 25%.

Il Consiglio di Stato reputa che, grazie alla prossimità degli enti locali, questa misura rafforzi la compartecipazione dei Comuni e consenta di incentivare la collaborazione tra Cantone e Comuni per quanto riguarda lo scambio di informazioni e le possibili sinergie nell'ottica di una migliore complementarietà e sussidiarietà.

6 TRAFFICO

620 Strade e posteggi

620.301.00	<u>preventivo 2012</u>	<u>preventivo 2013</u>
Stipendi personale	427'300.-	441'200.-

La spesa per gli stipendi del personale della squadra comunale è stata calcolata in base all'effettivo presente al 1.1.2013.

620.312.01	<u>preventivo 2012</u>	<u>preventivo 2013</u>
Illuminazione pubblica - energia	130'000.-	50'000.-

620.316.11	<u>preventivo 2012</u>	<u>preventivo 2013</u>
Illuminazione pubblica – noleggio impianti	0.-	40'000.-

620.318.49	<u>preventivo 2012</u>	<u>preventivo 2013</u>
Illuminazione pubblica – manutenzione Impianti	0.-	35'000.-

A partire dal 2013, e secondo le indicazioni emanate dalla Sezione degli enti locali al fine di ottenere una uniformità nelle registrazioni tra i Comuni, i costi addebitati dalla Società elettrica sopracenerina sono da scorporare in tre costi distinti:

- conto 312: viene registrato il costo per l'energia elettrica, compreso tutte le relative tasse
- conto 316: viene registrato il costo relativo agli interessi ed agli ammortamenti sul valore di riscatto degli investimenti effettuati dalla SES sul nostro territorio



- conto 318: viene registrato il costo per tutte le prestazioni di gestione e manutenzione fatturato dalla SES nonché tutte le altre spese sostenute dal Comune per interventi di manutenzione ordinaria e piccoli interventi di potenziamento degli impianti

Ricordiamo che per quanto riguarda il costo di fr. 40'000.— per interessi ed ammortamenti calcolato sul valore degli investimenti dell'illuminazione pubblica, il Municipio ha elaborato un messaggio municipale con la richiesta del credito di fr. 210'000.— (valore al 31.12.2012) per il riscatto degli impianti, grazie al quale verranno a cadere i costi relativi al noleggio degli impianti.

Il messaggio municipale è attualmente sospeso in attesa degli sviluppi sulla vendita da parte di Alpiq del pacchetto azionario di maggioranza detenuto sulla SES di Locarno.

651 Aziende traffico locali

651.362.03	<u>preventivo 2012</u>	<u>preventivo 2013</u>
Comunità tariffale Ticino e Moesano	32'900.-	38'500.-

L'introduzione della Comunità tariffale integrata è stata attuata con la messa in vigore della Tariffa integrata arcobaleno (TIA) lo scorso 1° settembre 2012.

Per l'anno 2012 il preventivo era stato calcolato in funzione delle informazioni che la Sezione della mobilità del Dipartimento del Territorio ci aveva comunicato. La partecipazione dei Comuni era stata valutata con una spesa complessiva di 3.10 milioni di franchi annui, mentre per il 2013 il costo preso in considerazione sarà di 3.65 milioni di franchi.

651.318.37	<u>preventivo 2012</u>	<u>preventivo 2013</u>
Carta giornaliera Flexicard/FFS	34'000.-	38'700.-

Le FFS hanno aumentato il costo per l'acquisto delle carte giornaliere per i Comuni da fr. 12'300.— a fr. 12'900.— (costo per una serie annuale di 365 carte).

651.366.06	<u>preventivo 2012</u>	<u>preventivo 2013</u>
Contributo abbonamento Arcobaleno	40'000.-	45'000.-

Abbiamo adattato il costo alle risultanze degli ultimi consuntivi.

Il costo di fr. 45'000.— non comprende l'eventuale partecipazione alle spese per gli abbonamenti degli studenti come richiesto con la mozione "estensione dei sussidi per trasporti pubblici agli studenti fuori cantone" presentata nell'ultima seduta di Consiglio comunale dell'8 ottobre 2012.

Un'eventuale costo supplementare, dovuto dall'accettazione della mozione verrà giustificato in sede di consuntivo.



7 SISTEMAZ. DEL TERRITORIO E PROTEZIONE AMBIENTE

710 Fognature

710.352.08	<u>preventivo 2012</u>	<u>preventivo 2013</u>
Consorzio Depurazione Acque Verbano	303'600.-	314'200.-
710.434.04	<u>preventivo 2012</u>	<u>preventivo 2013</u>
Tasse utenza fognature	318'600.-	339'000.-

Il Consorzio Depurazione Acque del Verbano ha presentato il preventivo per l'anno 2013 che, per il nostro Comune, comporta una partecipazione complessiva di fr. 314'221.— (IVA esclusa).

La tassa d'utenza è stata calcolata tenendo in considerazione i costi d'esercizio presentati dal Consorzio e l'accantonamento al fondo per la manutenzione straordinaria delle canalizzazioni.

720 Nettezza pubblica

720.318.31	<u>preventivo 2012</u>	<u>preventivo 2013</u>
Servizio raccolta rifiuti (RSU + ingombr.)	105'600.-	109'200.-
720.318.33	<u>preventivo 2012</u>	<u>preventivo 2013</u>
Servizio raccolta rifiuti riciclabili	196'800.-	203'400.-

Il costo per la raccolta dei rifiuti domestici (RSU, ingombranti e riciclabili) è stato adeguato, come previsto dal contratto di appalto, all'indice ASTAG (Associazione svizzera dei trasportatori stradali) previsto per l'anno 2013. L'aumento percentuale rispetto all'anno precedente è del 1.00 %.

720.434.07	<u>preventivo 2012</u>	<u>preventivo 2013</u>
Tassa base raccolta rifiuti	212'000.-	213'000.-
720.434.08	<u>preventivo 2012</u>	<u>preventivo 2013</u>
Tassa sul sacco	134'000.-	144'000.-
720.434.09	<u>preventivo 2012</u>	<u>preventivo 2013</u>
Tassa raccolta rifiuti organici	73'000.-	75'000.-

I preventivi dell'incasso sulle tasse di raccolta e smaltimento sono state adattate al risultato dell'ultimo consuntivo e ai dati raccolti nei primi tre trimestri dell'anno 2012.



790 Pianificazione del territorio

790.365.05	<u>preventivo 2012</u>	<u>preventivo 2013</u>
Associazione Comuni Verzasca	15'500.-	23'500.-

L'Associazione dei Comuni della Valle Verzasca ci ha comunicato che a partire dall'anno 2012, conformemente a quanto risolto dall'Assemblea dell'Ente Regionale di Sviluppo (ERS) il 1° dicembre 2011, l'importo dovuto all'Associazione, in funzione degli abitanti domiciliati, risulta essere così composto:

Contributo Ente Regionale Sviluppo	fr.	3.00
Fondo promovimento regionale	fr.	1.85
Associazione Comuni della Verzasca	fr.	0.50
Totale contributo pro capite	fr.	5.35

8 ECONOMIA PUBBLICA

860 Distribuzione energia elettrica

Contro il preventivo del Comune di Gordola per l'anno 2012, in particolare per quanto attiene il conto con il ricavo legato alla privativa stipulata con la Società elettrica sopracenerina di Locarno, era stato interposto ricorso da parte di un consigliere comunale ed un cittadino di Gordola contro la decisione del Consiglio comunale di voler mantenere l'incasso della tassa di 0.5 cts/kWh per le prestazioni contrattuali pari a circa fr. 100'000.—.

In data 14 novembre 2012 il Consiglio di Stato ha respinto il ricorso confermando però che il maggior ricavo, rispetto a quanto previsto dal messaggio municipale, dovrà essere effettivamente utilizzato per il finanziamento della promozione dell'uso dell'energia di fonti rinnovabili.

Analogamente alla decisione del Consiglio comunale sul preventivo del Comune per l'anno 2012, il Municipio ha deciso di riproporre anche per l'anno 2013 l'incasso come segue:

- Tributo sull'uso della rete
 - calcolato con 2 cts/kWh sui primi 0.1 GWh e 1 cts/kWh sul consumo compreso da 0.1 GWh a 5 GWh (da 5 GWh esente)
- Prestazioni contrattuali
 - calcolato con 0.5 cts/kWh sui primi 0.1 GWh e 0.25 cts/kWh sul consumo compreso da 0.1 GWh a 5 GWh (da 5 GWh esente)



860.318.46 Quota Associazione Città Energia	<u>preventivo 2012</u> 0.-	<u>preventivo 2013</u> 1'300.-
860.318.47 Certificazione Città dell'Energia	<u>preventivo 2012</u> 0.-	<u>preventivo 2013</u> 15'000.-
860.318.48 Studio fattibilità Centrali termiche di quartiere	<u>preventivo 2012</u> 0.-	<u>preventivo 2013</u> 15'000.-
860.366.10 Contributo sussidio analisi energetica stabili privati	<u>preventivo 2012</u> 0.-	<u>preventivo 2013</u> 6'000.-
860.366.11 Azioni promozioni efficienza energetica	<u>preventivo 2012</u> 0.-	<u>preventivo 2013</u> 60'000.-
860.461.03 Sussidio cantonale certificazione Città dell'Energia	<u>preventivo 2012</u> 0.-	<u>preventivo 2013</u> 3'000.-
860.461.03 Sussidio certificazione da Svizzera Energia	<u>preventivo 2012</u> 0.-	<u>preventivo 2013</u> 3'000.-

Nell'ambito del centro di costo "Distribuzione energia elettrica" il Municipio propone una serie di azioni volte a sensibilizzare e migliorare l'efficienza energetica e la promozione dell'utilizzo di energie rinnovabili.

La decisione di aderire all'Associazione Città dell'energia e di iniziare il processo di certificazione per il nostro Comune, che dovrebbe avere una durata di circa 15-20 mesi, ha come obiettivo quello di portare il nostro Comune a ricevere il marchio Label "Gordola città dell'energia".

Abbiamo esposto in dettaglio i costi per i quali siamo già a conoscenza della singola spesa e una posta con un importo di fr. 60'000.— nella quale verranno registrate tutte le ulteriori azioni o promozioni legate a questo scopo che verranno messe in atto.

Per il processo di certificazione beneficeremo di sussidi da parte del Cantone e un aiuto da Svizzera Energia.

Attualmente in Ticino ci sono 8 Comuni con il marchio Città dell'energia, 22 che hanno intrapreso l'iter per la certificazione e altri 23 Comuni che sono membri dell'Associazione.



9 FINANZE E IMPOSTE

900 Imposte

900.400.01	<u>preventivo 2012</u>	<u>preventivo 2013</u>
Imposte reddito e sostanza (sopravven.)	350'000.-	450'000.-

Il dato relativo alle sopravvenienze d'imposta rispecchia quanto presentato lo scorso mese di settembre con la presentazione del Piano finanziario per il periodo 2013-2016.

L'importo di fr. 450'000.— scaturisce da una valutazione globale di circa 1.8 milioni di franchi di sopravvenienze che verranno verosimilmente incassate nei prossimi 4 anni.

920 Perequazione finanziaria

920.444.00	<u>preventivo 2012</u>	<u>preventivo 2013</u>
Contributo di livellamento	1'600'000.-	1'650'000.-

Il contributo di livellamento per l'anno 2012, come alla decisione comunicataci il 15.10.2012 dal Dipartimento delle Istituzioni, ammonterà a fr. 1'943'367.—.

A seguito dell'abbassamento del moltiplicatore politico, nell'anno 2012, il contributo di livellamento per l'anno 2013 è stato calcolato tenendo in considerazione una riduzione della percentuale di diritto in funzione del moltiplicatore politico dell'anno precedente:

- CL 2012 calcolato con MP 2011 87.50 % = diritto al CL pari a 82.50 %
- CL 2013 calcolato con MP 2012 85.00 % = diritto al CL pari a 70.00 %

Questo dato, positivo per le finanze del nostro Comune, conferma comunque che il nostro gettito procapite (fr. 1'904.05) è nettamente inferiore al 70 % della media cantonale (fr. 2'448.04), il che porta ad avere un importante aiuto in ambito di perequazione.

931 Partecipazione alle entrate del Cantone

931.441.00	<u>preventivo 2012</u>	<u>preventivo 2013</u>
Tasse sugli utili immobiliari	100'000.-	150'000.-

Il riparto della quota d'imposta sugli utili immobiliari, che era stato sospeso dal Consiglio di Stato nell'ambito delle misure di risparmio cantonali, è stato reintrodotta a partire dal 1.1.2010.



Negli anni 2012-2013 dovremmo registrare l'effetto pieno di questo rimborso in quanto l'accredito ai Comuni avviene unicamente al momento dell'incasso effettivo dell'imposta da parte del Cantone.

931.441.02	<u>preventivo 2012</u>	<u>preventivo 2013</u>
Imposte di successione	4'000.-	2'000.-

Nel 2005 con la modifica delle Legge Tributaria era stata introdotta la sospensione del riversamento ai Comuni della quota parte dell'imposta di successione con effetto sul 2006 e 2007. Dal 1.1.2008 il riversamento era stato reintrodotta ma, come misura di contenimento del disavanzo di gestione, la misura è stata riproposta e, a partire dall'anno 2012, è stato abolito il riversamento ai Comuni del 10 % delle imposte di successione. Considerato che la misura concerne le successioni apertesi dopo il 01.01.2012, prevediamo per l'anno prossimo un incasso contenuto, relativo alle successioni fino al 2011.

940 Gestione sostanza e debiti

940.322.00	<u>preventivo 2012</u>	<u>preventivo 2013</u>
Interessi sui mutui	686'000.-	646'500.-

Nel mese di maggio 2013 viene a scadenza un prestito di 2 milioni di franchi ad un tasso d'interesse del 2.51%, che si prevede di rimborsare mediante la liquidità a disposizione. Nel mese di dicembre avremo una seconda possibilità di rimborso di un prestito di 2.5 milioni di franchi ad un tasso del 2.75%. Abbiamo pianificato un rinnovo totale ad un tasso del 2.10%, non escludendo un possibile rimborso parziale dell'importo.

940.329.00	<u>preventivo 2012</u>	<u>preventivo 2013</u>
Interessi remuneratori passivi	25'000.-	35'000.-

Il preventivo è stato valutato in funzione degli ultimi dati di consuntivo che confermano un aumento del costo per interessi a favore dei contribuenti sui rimborsi delle imposte comunali (fr. 53'476.- 2011 – fr. 32'727.- 2012).

940.420.00	<u>preventivo 2012</u>	<u>preventivo 2013</u>
Interessi attivi c/c	25'000.-	12'000.-

Una valutazione della liquidità che disporremo durante l'anno prossimo ci porta a valutare, se i tassi attualmente applicati verranno mantenuti, un ricavo per interessi di circa fr. 12'000.—. Ovviamente il rimborso del prestito di 2.0 milioni di franchi, previsto il 5.5.2013, si ripercuote in modo importante su questo ricavo.



940.421.03	<u>preventivo 2012</u>	<u>preventivo 2013</u>
Interessi c/c AAP	163'100.-	162'700.-

Il costo medio per interessi sui prestiti contratti dal Comune, valutato per il prossimo anno, corrisponde al 2.82 %.

All'AAP verranno addebitati gli interessi, applicando il tasso citato, sul debito effettivo al 31 dicembre oltre alla liquidità che sarà necessaria nel corso del prossimo anno per finanziare i futuri investimenti dell'Azienda.

990 Diversi

990.331.xx	<u>preventivo 2012</u>	<u>preventivo 2013</u>
Ammortamenti	1'788'800.-	1'631'800.-

L'ammortamento medio previsto per l'anno 2013 ammonta al 10.92 % della sostanza ammortizzabile al 1.1.2013, compreso le opere per l'evacuazione e depurazione delle acque.

Il tasso medio per l'anno 2012 era del 10.92 %.

Come negli anni scorsi, in considerazione dell'incertezza legata alla stabilità dei futuri gettiti fiscali, il Municipio ritiene opportuno continuare a proporre degli ammortamenti supplementari dei beni amministrativi, a fronte delle importanti entrate legate ad imposte degli scorsi anni, come è stato per gli anni 2010 e 2011.

L'importo dell'ammortamento valutato per l'anno 2013 (fr. 1'631'800.—) conferma che la politica perseguita dal Municipio è, a lungo termine, pagante dal profilo dei costi e, alla luce di quanto sopra esposto, il Municipio proporrà nelle prossime settimane un messaggio municipale con la richiesta di un ammortamento supplementare del 5 %, per un importo di fr. 665'000.—, da attribuire alla riduzione del valore dei beni amministrativi.

Per i dettagli vi rimandiamo alla tabella allegata.



5. MOLTIPLICATORE D'IMPOSTA

Come avevamo già anticipato con il messaggio 1200 riguardante la definizione del moltiplicatore d'imposta 2012, a partire dall'anno 2013 la fissazione del moltiplicatore viene proposta in concomitanza con l'approvazione del preventivo. Il presente messaggio contiene quindi un apposito capitolo, con la relativa calcolazione. Il dispositivo finale, oltre alla proposta di approvazione del preventivo, contiene anche quella relativa al moltiplicatore d'imposta per l'anno 2013, che il Municipio propone di confermare all'85 % dell'imposta cantonale base del medesimo anno.

Indicativamente presentiamo una previsione in base alle valutazioni ed ai dati aggiornati in nostro possesso:

Valutazione moltiplicatore aritmetico d'imposta per l'anno 2013

Valutazione gettito d'imposta 2013

Imposte delle persone fisiche	7'612'600	
Imposte delle persone giuridiche	565'316	
Imposte alla fonte	330'000	
Contributo di livellamento	1'650'000	
Gettito d'imposta base annuo		10'157'916

Imposte soggette a moltiplicatore

Imposte delle persone fisiche	7'612'600	
Imposte delle persone giuridiche	565'316	
Gettito imposte soggette a moltiplicatore		8'177'916

Moltiplicatore d'imposta	85.00 %
--------------------------	---------

Imposte comunali (PF e PG) al 85.00 %	6'951'229
--	------------------

+ imposta personale	69'500
---------------------	--------

+ imposta immobiliare comunale	595'000
--------------------------------	---------

Totale gettito comunale anno 2013	(vedi pag. 111)	7'615'729
--	-----------------	------------------

Calcolo del fabbisogno netto d'imposta

Fabbisogno d'imposta anno 2013	7'563'200	
- imposta personale	69'500	
- imposta immobiliare comunale	595'000	
Fabbisogno netto d'imposta anno 2013		6'898'700

Calcolo del moltiplicatore aritmetico 2013

fabbisogno netto x 100	
gettito d'imposta soggetto a moltiplicatore	
Moltiplicatore aritmetico anno 2013	84.35 %

Con il moltiplicatore aritmetico si determina il valore percentuale con il quale si raggiunge il pareggio della gestione corrente del Comune.



6. INVESTIMENTI

Il piano delle opere prevede, per l'anno 2013, investimenti netti per un importo netto di fr. 2'967'200.—(lordo fr. 3'767'200.—).

	priorità	CREDITI	INVESTIM. '2013/2016	2013	2014	2015 2016
PIANIFICAZIONE TERRITORIO						
1. varianti piano regolatore	3		100'000	25'000	25'000	50'000
2. piano gen. smalt. PGS + isp./TV	1	587'000	360'000	250'000	110'000	
PIANO VIARIO						
1. ponte FFS	3		2'270'000	70'000	200'000	2'000'000
2. collegamento ZAI-via C. Sportivo	1	570'000	540'000	440'000	100'000	
3. posteggio Passaroro	1	130'000	10'000	10'000		
4. Moderazione Via Gaggiolo - Percorso casa scuola	2		200'000	200'000		
5. Moderazione Via V. Verzasca - Percorso casa scuola	4					
6. Moderazione Gordemo	4					
7. Concetto percorso casa scuola	3		30'000	30'000		
8. Illuminazione Via Caserma	2	75'000	75'000	75'000		
9. credito quadro strade	1	2'000'000	900'000	300'000	300'000	300'000
10. risanamento ponti condotta Verzasca SA	1	160'000	130'000	130'000		
11. sistemazione via Pentima-Via C.Sportivo	3		660'000	200'000	460'000	
12. Creazione posteggi Zona Blu	3		25'000	25'000		
13. Sistemazione stradale Via Passaroro	1	320'000	120'000	120'000		
14. Sisetmazione stradale Via Carcale	2	660'000	660'000	200'000	460'000	
15. Sistemazione stradale Via al Fiume	2	300'000	300'000	0	0	300'000
16. Credito quadro manufatti stradali	2	1'300'000	840'000	210'000	200'000	430'000
17. Piano Viario Locarnese (PVL)	1	465'000	200'800	50'200	50'200	100'400
18. Posteggi verdi Valle Verzasca	2	40'000	40'000	40'000		
AP - EP						
1. palazzo comunale - progettazione	2	260'000	210'000	210'000		
2. palazzo comunale - fase esecutiva	3		2'600'000		800'000	1'800'000
3. centro Sportivo - progettaz. spogliatoi	3		1'000'000	100'000	600'000	300'000
4. risanamento edificio Scuole Burio - progettazione	2	370'000	950'000	350'000	200'000	400'000
5. risanamento edificio Scuole Burio - fase esec.	3		2'400'000			2'400'000
6. camera mortuaria	4					
7. Centro Mercato Coperto - impianto audio-luci	3		40'000	40'000		
CANALIZZAZIONI						
1. via al Fiume	2	710'000	710'000			710'000
2. Via Carcale	2	385'000	400'000	200'000	200'000	
3. via Stazione-Motto	4					
4. via al Crespo	4					
5. via Passaroro	2	75'000	75'000	75'000		
6. via Gaggiolo (parco-via Francesca)	3		200'000		200'000	
7. via Gaggiolo (curva Ghiggioli)	4					
8. PP S. Maria (1.a parte)	4					
AMBIENTE						
1. Carcale III° tappa	1	1'600'000	37'000	37'000		
2. risanamento forestale: esecuzione	1	1'700'000	790'000	290'000	250'000	250'000
3. bosco protezione zona Carcale	2	2'167'000	495'000	0	165'000	330'000
4. alveo Verzasca + gestione	1	175'000	80'000	20'000	20'000	40'000
5. Parchi Giochi	2	75'000	75'000			75'000
6. messa sicurezza Riale Burio	3		400'000		200'000	200'000
7. Gestione rifiuti	3		500'000		100'000	400'000
8. Parco fluviale Piano Magadino	3		150'000		50'000	100'000
DIVERSI						
1. Credito quadro idranti	1	100'000	40'000	10'000	10'000	20'000
2. permuta terreno m. 684-486	1	50'000	50'000	50'000		
3. completazione numerazione edifici	3		10'000	10'000		
INVESTIMENTO LORDO 2013 / 2016			18'672'800	3'767'200	4'700'200	10'205'400
sussidi canalizzazioni Via Carcale			120'000		120'000	
sussidi canalizzazioni Via Fiume			210'000			210'000
sussidi canalizzazioni Via Gaggiolo			60'000			60'000
sussidi bosco risanamento forestale			600'000	200'000	200'000	200'000
sussidio bosco protezione carcale			345'000	0	115'000	230'000
sussidio strale comunali			100'000	100'000		
contributi miglioria Anello zona industriale			100'000	100'000		
contributi miglioria Via Carcale			200'000		200'000	
prelievo fondo aree svago			70'000			70'000
contributi privati canalizzazione			660'000	400'000	20'000	240'000
entrate diverse			75'000	0	25'000	50'000
INVESTIMENTO NETTO 2013 / 2016			16'132'800	2'967'200	4'020'200	9'145'400



7. PIANO FINANZIARIO (aggiornamento)

GESTIONE CORRENTE	Consuntivo 2011	Preventivo 2012	2013	2014	2015	2016
30 PERSONALE	4'692'516	4'816'500	4'730'100	5'002'300	5'074'200	5'183'900
31 BENI E SERVIZI	1'840'732	1'838'550	1'973'500	1'966'900	1'981'700	2'001'500
32 INTERESSI	747'893	712'000	684'000	688'300	761'100	819'700
33 AMMORTAMENTI	2'704'004	2'730'400	1'706'800	1'767'200	1'832'900	1'953'700
35 RIMB.A ENTI P.	856'826	920'000	968'400	987'900	1'010'100	1'035'400
36 CONTRIBUTI PROPRI	2'788'774	2'976'750	3'446'200	3'550'800	3'535'400	3'600'100
37 RIV.CONTRIBUTI	0	0	0	0	0	0
38 VERS.FIN.SPECIALI	29'100	25'000	25'000	25'000	25'000	25'000
39 ADDEBITI INTERNI	20'656	17'300	19'900	20'000	20'000	20'000
TOTALE SPESE	13'680'501	14'036'500	13'553'900	14'008'400	14'240'400	14'639'300

	Consuntivo 2011	Preventivo 2012	2013	2014	2015	2016
40 IMPOSTE	8'744'541	8'803'155	8'515'700	8'699'200	8'855'200	9'013'800
41 REGALIE	497'452	500'000	500'000	300'000	300'000	300'000
42 INTERESSI	281'747	326'700	312'600	335'000	352'500	370'000
43 RIMUNERAZIONI	1'523'640	1'433'500	1'547'800	1'563'500	1'576'000	1'588'500
44 PARTECIPAZIONI	1'951'593	2'106'867	1'862'000	1'865'000	1'867'500	1'870'000
45 RIMB. DA ENTI P.	165'553	146'200	69'300	72'500	72'500	72'500
46 CONTR.SPESE CORR.	861'871	847'200	754'100	752'500	752'500	752'500
47 CONTR.DA RIV.	0	0	0	0	0	0
48 PREL.FIN.SPECIALI	9'080	25'000	25'000	25'000	25'000	25'000
49 ACCREDITI INTERNI	20'656	17'300	19'900	20'000	20'000	20'000
TOTALE ENTRATE	14'056'133	14'205'922	13'606'400	13'632'700	13'821'200	14'012'300
RISULTATO	375'632	169'422	52'500	-375'700	-419'200	-627'000

Il piano finanziario è stato aggiornato con le ultime importanti indicazioni, pervenute nel secondo semestre dell'anno, che influenzeranno il risultato d'esercizio dell'anno 2012 e che hanno un beneficio su costi e ricavi del preventivo dell'anno 2013:

- contributo di livellamento
- sopravvenienze d'imposta
- ammortamento supplementare

Questo strumento di lavoro, che fornisce delle indicazioni che permettono di ottimizzare al meglio le risorse a disposizione, deve essere costantemente aggiornato e corretto nel tempo quando eventi non previsti o nuove esigenze vanno a modificare in modo sostanziale i risultati della gestione corrente del Comune.



8. CONCLUSIONI 2013

Il primo preventivo del quadriennio 2012-2016 presenta un risultato positivo, con una previsione di moltiplicatore d'imposta dell'85 % e un conto d'esercizio che prevede una chiusura con un leggero avanzo.

Nella stesura del documento il Municipio ha ponderato e riconfermato gli obiettivi finanziari a medio termine, contenuti nel Piano finanziario 2013-2016, che prevedono:

- moltiplicatore d'imposta all'85% per tutto il quadriennio
- debito pubblico procapite inferiore a fr. 4'000.— nel 2016
- capitale proprio superiore a fr. 2'000'000.— nel 2016.

Gli ammortamenti straordinari operati negli anni scorsi hanno permesso di liberare risorse in gestione corrente, riducendo così l'aumento complessivo delle uscite, dovuto da una parte a scelte politiche comunali, dall'altra a trasferimento di compiti da parte del Cantone. A tal proposito, come per lo scorso anno, abbiamo dovuto tenere in considerazione la proposta, da parte del Governo cantonale, di un aggravio delle casse dei Comuni ticinesi di circa 20 milioni di franchi per il finanziamento delle assicurazioni sociali.

Prudenzialmente il preventivo 2013 è stato allestito dando per scontata la decisione del Gran Consiglio di approvazione del preventivo cantonale e delle relative misure di travaso degli oneri tra Stato e Comuni.

Il Consiglio di Stato ha riproposto per il secondo anno consecutivo questa misura forte di una situazione finanziaria dei Comuni in costante miglioramento. Infatti il moltiplicatore medio comunale è in continua discesa (76.1 punti nel 2012).

Tra i vari compiti che sono stati recentemente attribuiti ai comuni, oltre a misure minori, vanno segnalate le proposte in ambito scolastico comunale e quelle legate alla sicurezza. Se nel 2013 l'impatto della nuova Legge sulla collaborazione tra la polizia cantonale e le polizie comunali, entrata in vigore lo scorso 1° settembre 2012, che obbliga tutti i Comuni ad avere un servizio di polizia durante 365 giorni l'anno e impone un termine di tre anni entro il quale si dovrà stipulare una convenzione con un Comune polo o con una polizia strutturata della propria regione sarà limitato, a partire dall'anno 2014 dovremo prevedere un aumento di spesa più sensibile. Verosimilmente il Comune di Gordola, comune sede che dispone di un Corpo di polizia strutturato, dovrà mettere a disposizione il personale di polizia necessario per garantire il servizio di polizia agli attuali e eventuali e futuri Comuni convenzionati. Per l'anno 2013 non abbiamo previsto alcun costo in quanto sarà un anno transitorio nel quale si dovrà rivedere e riproporre la nuova convenzione che sarà la base per le future collaborazioni comunali in materia di polizia.

Come abbiamo già anticipato nell'ambito del messaggio municipale no. 1200, riguardante il moltiplicatore d'imposta 2012, a partire dall'anno 2013 la fissazione del moltiplicatore avviene in concomitanza con l'approvazione



del preventivo dello stesso anno. Il presente messaggio contiene un apposito capitolo con la calcolo del moltiplicatore e il dispositivo finale, oltre alla proposta di approvazione del preventivo, include anche quella relativa al moltiplicatore d'imposta per l'anno 2013.

Il Municipio propone di mantenere un moltiplicatore all'85%, proposta suffragata da una situazione finanziaria che negli ultimi tre anni ha fortemente influenzato le casse comunali con importanti entrate legate alle sopravvenienze d'imposta. Come anticipato nel Piano finanziario 2013-2016, anche per l'anno 2012 saremo confrontati con ricavi non preventivabili (contributo di livellamento e sopravvenienze) che porteranno il Municipio a richiedere, per il terzo anno consecutivo, un aggiornamento del preventivo con la richiesta di una spesa per ammortamenti supplementari.

Non dobbiamo però dimenticare che la nostra situazione finanziaria è fortemente condizionata dall'importante ammontare del contributo di livellamento, che segnala un gettito fiscale procapite nettamente inferiore rispetto a quello medio cantonale. Si conferma quindi la debolezza strutturale del nostro substrato fiscale, legata alla debole presenza di persone giuridiche.

Soprattutto in periodi finanziariamente positivi è doveroso segnalare e ricordare l'importanza di una gestione rigorosa delle risorse finanziarie disponibili, coscienti che dovremo sempre prestare la giusta accuratezza nell'assunzione di nuovi impegni, in particolare qualora si ripetono costantemente nel tempo o, come per le opere d'investimento, abbiano una importante ripercussione sui costi generati nella gestione corrente.

Un'ultima riflessione riguarda le opere d'investimento che il Municipio ha messo o intende mettere in cantiere nei prossimi anni.

Il piano degli investimenti esposto rappresenta lo scenario di realizzazioni prevedibili ed è un aggiornamento di quello presentato nell'ambito dell'allestimento del Piano finanziario 2013 – 2016.

Si tratta in un volume di investimenti importante e ambizioso che tiene conto di tutte le necessità ed i bisogni del nostro Comune per quanto riguarda le infrastrutture ed i servizi a favore della cittadinanza. Il Municipio è cosciente che si tratta di un obiettivo ambizioso ma ribadisce la sua ferma volontà di procedere in questo senso, pur non volendo con questo sottovalutare le difficoltà oggettive e procedurali che spesso ostacolano le realizzazioni pianificate.



9. RISOLUZIONE

Per i motivi sopra esposti, richiamate le spiegazioni dei singoli capitoli, invitiamo codesto lodevole Consiglio Comunale di voler

risolvere :

- 1. E' approvato il bilancio preventivo 2013 del Comune di Gordola**
- 2. Il moltiplicatore d'imposta per l'anno 2013 è fissato all'85% dell'imposta cantonale base del medesimo anno**

Con ogni ossequio.

Per il Municipio:

il Sindaco
fto. arch. Armando Zuellig

il Segretario
fto. Thibaut Stefanicki

approvato con risoluzione municipale no. 816 del 17.12.2012
va per esame alla Commissione della gestione



10. ALLEGATI

Conto di gestione corrente

- 10.1 Ricapitolazione per dicasteri
- 10.2 Ricapitolazione conto di gestione corrente
- 10.3 Ricapitolazione per genere di conto
- 10.4 Dettaglio gestione corrente
- 10.5 Preventivo secondo classificazione istituzionale

Conto gestione investimenti

- 10.6 Ricapitolazione per dicasteri
- 10.7 Classificazione istituzionale – ricapit. conto investim.
- 10.8 Ricapitolazione per genere di conto
- 10.9 Preventivo gestione investimenti
- 10.10 Preventivo secondo classificazione istituzionale

Diversi

- 10.11 Conto di chiusura
- 10.12 Tabella degli ammortamenti

**PREVENTIVO SECONDO LA CLASSIFICAZIONE ISTITUZIONALE
PER L'ANNO 2013**

COMUNE GORDOLA	
Pagina	29

DICASTERO	RICAPITOLAZIONE CONTO DI GESTIONE CORRENTE				PREVENTIVO 2012	
	PREVENTIVO SPESE CORRENTI		2013 RICAVI CORRENTI		SPESE CORRENTI	RICAVI CORRENTI
0 AMMINISTRAZIONE GENERALE	1'516'300.00	11.19 %	191'600.00	1.41 %	1'373'900.00	178'800.00
1 SICUREZZA PUBBLICA	1'062'800.00	7.84 %	357'000.00	2.63 %	975'900.00	280'800.00
2 EDUCAZIONE	3'043'150.00	22.45 %	911'000.00	6.72 %	3'305'350.00	1'096'900.00
3 CULTURA E TEMPO LIBERO	265'000.00	1.96 %	0.00	0.00 %	258'000.00	5'000.00
4 SALUTE PUBBLICA	176'500.00	1.30 %	6'000.00	0.04 %	171'200.00	6'000.00
5 PREVIDENZA SOCIALE	2'840'750.00	20.96 %	20'200.00	0.15 %	2'545'750.00	15'500.00
6 TRAFFICO	1'149'800.00	8.48 %	164'600.00	1.21 %	1'111'700.00	164'600.00
7 PROTEZIONE AMBIENTE E SISTEMAZIONE TERRITORIO	958'500.00	7.07 %	831'400.00	6.13 %	929'200.00	793'300.00
8 ECONOMIA PUBBLICA	119'300.00	0.88 %	506'000.00	3.73 %	21'500.00	500'000.00
9 FINANZE E IMPOSTE	2'421'800.00	17.87 %	3'002'900.00	22.16 %	2'603'800.00	2'808'500.00
T O T A L I	13'553'900.00	100.00 %	5'990'700.00	44.20 %	13'296'300.00	5'849'400.00
FABBISOGNO D'IMPOSTA						7'446'900.00
FABBISOGNO D'IMPOSTA			7'563'200.00	55.80 %		
T O T A L I A P A R E G G I O	13'553'900.00		13'553'900.00		13'296'300.00	13'296'300.00

**PREVENTIVO SECONDO LA CLASSIFICAZIONE ISTITUZIONALE
PER L'ANNO 2013**

COMUNE GORDOLA	
Pagina	30

RICAPITOLAZIONE CONTO DI GESTIONE CORRENTE

		PRIMA S P E S E	R I C A P I T O L A Z I O N E %	R I C A V I	%
0	AMMINISTRAZIONE GENERALE				
011	Organi comunali	156'800.00	1.16	0.00	0.00
020	Amministrazione comunale	686'500.00	5.06	11'500.00	0.08
029	Amministrazione costruzioni	506'000.00	3.73	126'100.00	0.93
090	Diversi stabili amministrativi	167'000.00	1.23	54'000.00	0.40
	TOTALE PER DICASTERO	1'516'300.00		191'600.00	
1	SICUREZZA PUBBLICA				
100	Catasto e misurazioni	17'000.00	0.13	4'000.00	0.03
101	Altri servizi giuridici	155'000.00	1.14	12'100.00	0.09
113	Corpo polizia comunale	413'500.00	3.05	15'400.00	0.11
115	Polizia intercomunale	285'200.00	2.10	325'500.00	2.40
120	Giustizia	3'000.00	0.02	0.00	0.00
140	Polizia del fuoco	86'900.00	0.64	0.00	0.00
151	Istruzione militare	12'000.00	0.09	0.00	0.00
160	Protezione civile	90'200.00	0.67	0.00	0.00
	TOTALE PER DICASTERO	1'062'800.00		357'000.00	
2	EDUCAZIONE				
200	Scuola dell'infanzia	818'150.00	6.04	287'500.00	2.12
210	Scuola elementare	2'211'000.00	16.31	623'500.00	4.60
212	Scuole medie	14'000.00	0.10	0.00	0.00
	TOTALE PER DICASTERO	3'043'150.00		911'000.00	
3	CULTURA E TEMPO LIBERO				
309	Altra promozione culturale	25'000.00	0.18	0.00	0.00
330	Parco giochi e sentieri	24'000.00	0.18	0.00	0.00
340	Sport	151'000.00	1.11	0.00	0.00
390	Culto	65'000.00	0.48	0.00	0.00

**PREVENTIVO SECONDO LA CLASSIFICAZIONE ISTITUZIONALE
PER L'ANNO 2013**

COMUNE GORDOLA	
Pagina	31

**RICAPITOLAZIONE CONTO DI GESTIONE CORRENTE
PRIMA RICAPITOLAZIONE
S P E S E %**

				R I C A V I	%
	TOTALE PER DICASTERO	265'000.00		0.00	
4	SALUTE PUBBLICA				
460	Servizio medico scolastico	27'500.00	0.20	6'000.00	0.04
490	Diversi	149'000.00	1.10	0.00	0.00
	TOTALE PER DICASTERO	176'500.00		6'000.00	
5	PREVIDENZA SOCIALE				
500	Previdenza sociale	1'136'800.00	8.39	11'200.00	0.08
540	Protezione della gioventù	83'250.00	0.61	9'000.00	0.07
560	Aiuti per affitti	25'000.00	0.18	0.00	0.00
570	Case per anziani	1'005'300.00	7.42	0.00	0.00
580	Assistenza agli anziani	337'400.00	2.49	0.00	0.00
581	Assistenza	240'000.00	1.77	0.00	0.00
589	Altre iniziative assistenziali	13'000.00	0.10	0.00	0.00
	TOTALE PER DICASTERO	2'840'750.00		20'200.00	
6	TRAFFICO				
610	Strade cantonali	14'000.00	0.10	0.00	0.00
620	Strade e posteggi	823'600.00	6.08	124'600.00	0.92
651	Aziende traffico locali	312'200.00	2.30	40'000.00	0.30
	TOTALE PER DICASTERO	1'149'800.00		164'600.00	
7	PROTEZIONE AMBIENTE E SISTEMAZIONE TERRITORIO				
710	Fognature	364'200.00	2.69	369'000.00	2.72
720	Nettezza pubblica	542'300.00	4.00	459'900.00	3.39
740	Cimitero	10'000.00	0.07	2'500.00	0.02
750	Arginature	10'000.00	0.07	0.00	0.00
781	Eliminazione di cadaveri di animali	3'200.00	0.02	0.00	0.00

**PREVENTIVO SECONDO LA CLASSIFICAZIONE ISTITUZIONALE
PER L'ANNO 2013**

COMUNE GORDOLA	
Pagina	32

**RICAPITOLAZIONE CONTO DI GESTIONE CORRENTE
PRIMA RICAPITOLAZIONE
S P E S E %**

		S P E S E	%	R I C A V I	%
789	Altre immissioni	2'500.00	0.02	0.00	0.00
790	Pianificazione del territorio	26'300.00	0.19	0.00	0.00
TOTALE PER DICASTERO		958'500.00		831'400.00	
8	ECONOMIA PUBBLICA				
830	Turismo	22'000.00	0.16	0.00	0.00
860	Distribuzione energia elettrica	97'300.00	0.72	506'000.00	3.73
TOTALE PER DICASTERO		119'300.00		506'000.00	
9	FINANZE E IMPOSTE				
900	Imposte	0.00	0.00	900'000.00	6.64
920	Perequazione finanziaria	30'000.00	0.22	1'650'000.00	12.17
930	Partecipazione alle entrate della Confederazione	0.00	0.00	2'000.00	0.01
931	Partecipazione a entrate cantonali	0.00	0.00	207'500.00	1.53
932	Partecipazione a regalie e patenti	0.00	0.00	2'500.00	0.02
940	Interessi	685'000.00	5.05	240'900.00	1.78
990	Ammortamenti	1'706'800.00	12.59	0.00	0.00
TOTALE PER DICASTERO		2'421'800.00		3'002'900.00	
TOTALI		13'553'900.00	100.00 %	5'990'700.00	44.20 %
FABBISOGNO D'IMPOSTA				7'563'200.00	55.80 %
TOTALI A PAREGGIO		13'553'900.00		13'553'900.00	

**PREVENTIVO SECONDO LA CLASSIFICAZIONE ISTITUZIONALE
PER L'ANNO 2013**

COMUNE GORDOLA	
Pagina	33

RICAPITOLAZIONE PER GENERE DI CONTO

CONTO	%	DESCRIZIONE DEL CONTO	PREVENTIVO 2013	PREVENTIVO 2012	CONSUNTIVO 2011
3	100.00	S P E S E C O R R E N T I	13'553'900.00	13'296'300.00	13'680'504.01
30	34.90	SPESE PER IL PERSONALE	4'730'100.00	4'816'500.00	4'692'516.01
300	0.96	ONORARI ED INDENNITA' A AUTORITA' COMMISSIONI E MAGISTRATI	130'000.00	125'000.00	138'460.00
301	14.57	STIPENDI ED INDENNITA' AL PERSONALE AMMINISTRATIVI E D'ESERCIZIO	1'975'100.00	1'851'600.00	1'715'277.80
302	13.46	STIPENDI ED INDENNITA' A DOCENTI	1'824'900.00	2'012'400.00	2'047'492.75
303	2.45	CONTRIBUTI AVS-AI-HPG-AD-AF	332'600.00	329'700.00	320'821.55
304	2.88	CONTRIBUTI A CASSE PENSIONI E DI PREVIDENZA	390'800.00	421'300.00	372'077.00
305	0.42	PREMI ASSICURAZIONE INFORTUNI E MALATTIE	56'700.00	57'500.00	71'662.15
306	0.09	ABBIGLIAMENTO DI SERVIZIO, INDENNITA' DI ALLOGGIO E PASTI	12'000.00	12'000.00	19'806.96
309	0.06	ALTRE SPESE PER IL PERSONALE	8'000.00	7'000.00	6'917.80
31	14.56	SPESE PER BENI E SERVIZI	1'973'450.00	1'838'550.00	1'840'732.09
310	1.12	MATERIALE D'UFFICIO, SCOLASTICO E STAMPATI	151'900.00	159'200.00	157'403.42
311	0.59	ACQUISTO MOBILI, MACCHINE, VEICOLI ED ATTREZZATURE	80'000.00	54'500.00	32'533.85
312	1.41	ACQUA, ENERGIA E COMBUSTIBILI	191'000.00	270'500.00	256'338.30
313	0.88	MATERIALE DI CONSUMO	119'750.00	110'250.00	125'402.70
314	2.30	MANUTENZIONE STABILI E STRUTTURE	311'800.00	297'800.00	327'148.30
315	0.51	MANUTENZIONE MOBILI, MACCHINE, VEICOLI E ATTREZZATURE	69'000.00	65'500.00	74'334.45

**PREVENTIVO SECONDO LA CLASSIFICAZIONE ISTITUZIONALE
PER L'ANNO 2013**

COMUNE GORDOLA	
Pagina	34

RICAPITOLAZIONE PER GENERE DI CONTO

CONTO	%	DESCRIZIONE DEL CONTO	PREVENTIVO 2013	PREVENTIVO 2012	CONSUNTIVO 2011
316	0.64	LOCAZIONI, AFFITTI, NOLEGGI E TASSE D'UTILIZZAZIONE	86'800.00	27'000.00	13'345.95
317	0.29	RIMBORSO SPESE	39'000.00	39'000.00	20'713.70
318	6.73	SERVIZI ED ONORARI	912'200.00	802'300.00	824'034.82
319	0.09	ALTRE SPESE PER BENI E SERVIZI	12'000.00	12'500.00	9'476.60
32	5.05	INTERESSI PASSIVI	684'000.00	712'000.00	747'893.16
320	0.02	INTERESSI PASSIVI PER IMPEGNI CORRENTI	2'500.00	1'000.00	0.00
322	4.77	INTERESSI PASSIVI PER DEBITI A MEDIA ED A LUNGA SCADENZA	646'500.00	686'000.00	694'417.01
329	0.26	ALTRI INTERESSI PASSIVI	35'000.00	25'000.00	53'476.15
33	12.59	AMMORTAMENTI	1'706'800.00	1'863'800.00	2'704'006.55
330	0.55	AMMORTAMENTI SU BENI PATRIMONIALI	75'000.00	75'000.00	101'217.70
331	12.04	AMMORTAMENTI ORDINARI SU BENI AMMINISTRATIVI	1'631'800.00	1'788'800.00	1'717'488.85
332	0.00	AMMORTAMENTI SUPPLEMENTARI SU BENI AMMINISTRATIVI	0.00	0.00	885'300.00
35	7.14	RIMBORSI AD ENTI PUBBLICI	968'400.00	920'000.00	856'826.45
351	0.34	CANTONI	46'000.00	42'500.00	47'814.65
352	6.81	COMUNI E CONSORZI COMUNALI	922'400.00	877'500.00	809'011.80
36	25.43	CONTRIBUTI PROPRI	3'446'250.00	3'103'150.00	2'788'774.00
361	9.96	CANTONI	1'349'800.00	1'183'600.00	1'017'520.71
362	9.58	COMUNI E CONSORZI	1'298'550.00	1'281'450.00	1'163'128.22

**PREVENTIVO SECONDO LA CLASSIFICAZIONE ISTITUZIONALE
PER L'ANNO 2013**

COMUNE GORDOLA	
Pagina	35

RICAPITOLAZIONE PER GENERE DI CONTO

CONTO	%	DESCRIZIONE DEL CONTO	PREVENTIVO 2013	PREVENTIVO 2012	CONSUNTIVO 2011
363	0.13	ISTITUTI PROPRI	17'000.00	16'500.00	14'400.00
364	0.27	IMPRESE AD ECONOMIA MISTA	36'000.00	36'000.00	36'000.00
365	3.50	ISTITUZIONI PRIVATE	474'900.00	429'100.00	415'702.72
366	1.99	ECONOMIE PRIVATE	270'000.00	156'500.00	142'022.35
38	0.18	VERSAMENTI A FINANZIAMENTI SPECIALI	25'000.00	25'000.00	29'100.00
380	0.18	ACCANTONAMENTI PER LA MANUTENZIONE STRAORDINARIA DELLE CANALIZZAZIONI	25'000.00	25'000.00	10'000.00
382	0.00	CONTRIBUTI SOSTITUTIVO PER POSTEGGI	0.00	0.00	2'800.00
383	0.00	CONTRIBUTI SOSTITUTIVI PER RIFUGI PC	0.00	0.00	16'300.00
39	0.15	ADDEBITI INTERNI	19'900.00	17'300.00	20'655.75
390	0.15	ADDEBITI INTERNI	19'900.00	17'300.00	20'655.75

**PREVENTIVO SECONDO LA CLASSIFICAZIONE ISTITUZIONALE
PER L'ANNO 2013**

COMUNE GORDOLA	
Pagina	36

RICAPITOLAZIONE PER GENERE DI CONTO

CONTO	%	DESCRIZIONE DEL CONTO	PREVENTIVO 2013	PREVENTIVO 2012	CONSUNTIVO 2011
4	100.00	RICAVI CORRENTI	5'990'700.00	5'849'400.00	14'056'133.96
40	15.02	IMPOSTE	900'000.00	790'000.00	8'744'541.49
400	13.02	IMPOSTE SUL REDDITO E SULLA SOSTANZA	780'000.00	670'000.00	7'563'773.24
401	0.00	IMPOSTE SULL'UTILE E SUL CAPITALE	0.00	0.00	456'449.00
402	0.00	IMPOSTE IMMOBILIARI	0.00	0.00	589'410.00
403	2.00	IMPOSTE SPECIALI SUL REDDITO DELLA SOSTANZA	120'000.00	120'000.00	134'909.25
41	8.35	REGALIE E CONCESSIONI	500'000.00	500'000.00	497'452.47
410	8.35	REGALIE E CONCESSIONI	500'000.00	500'000.00	497'452.47
42	5.22	REDDITI DELLA SOSTANZA	312'600.00	326'700.00	281'747.41
420	0.20	INTERESSI DA BANCHE	12'000.00	25'000.00	16'481.01
421	3.68	CREDITI	220'200.00	220'600.00	185'837.20
423	0.15	REDDITI IMMOBILIARI DEI BENI PATRIMONIALI	8'700.00	9'400.00	8'720.00
427	1.20	REDDITI IMMOBILIARI DEI BENI AMMINISTRATIVI	71'700.00	71'700.00	70'709.20
43	25.84	RICAVI PER PRESTAZIONI, VENDITE, TASSE, DIRITTI E MULTE	1'547'800.00	1'433'500.00	1'523'639.89
430	0.00	TASSE D'ESENZIONE	0.00	0.00	19'100.00
431	1.49	TASSE PER SERVIZI AMMINISTRATIVI	89'500.00	57'000.00	64'310.00
432	1.59	RICAVI OSPEDALIERI, DI CASE DI CURA E REFEZIONE IN GENERE	95'200.00	94'200.00	94'992.00
433	0.30	TASSE SCOLASTICHE	18'000.00	23'000.00	16'565.20
434	13.14	ALTRE TASSE D'UTILIZZAZIONE E SERVIZI	787'000.00	752'600.00	728'050.79

**PREVENTIVO SECONDO LA CLASSIFICAZIONE ISTITUZIONALE
PER L'ANNO 2013**

COMUNE GORDOLA	
Pagina	37

RICAPITOLAZIONE PER GENERE DI CONTO

CONTO	%	DESCRIZIONE DEL CONTO	PREVENTIVO 2013	PREVENTIVO 2012	CONSUNTIVO 2011
436	4.49	RIMBORSI	269'100.00	257'700.00	303'496.80
437	4.72	MULTE	283'000.00	243'000.00	292'550.00
439	0.10	ALTRI RICAVI PER PRESTAZIONI E VENDITE	6'000.00	6'000.00	4'575.10
44	31.08	CONTRIBUTI SENZA FINE SPECIFICO	1'862'000.00	1'763'500.00	1'951'592.85
440	0.03	PARTECIPAZIONE ALLE ENTRATE DELLA CONFEDERAZIONE	2'000.00	1'500.00	2'380.75
441	3.51	PARTECIPAZIONE ALLE ENTRATE DEL CANTONE	210'000.00	162'000.00	234'545.10
444	27.54	CONTRIBUTI CANTONALI	1'650'000.00	1'600'000.00	1'714'667.00
45	1.16	RIMBORSI DA ENTI PUBBLICI	69'300.00	146'200.00	165'553.05
451	0.19	CANTONI	11'200.00	7'500.00	8'225.80
452	0.97	COMUNI E CONSORZI COMUNALI	58'100.00	138'700.00	157'327.25
46	12.59	CONTRIBUTI PER SPESE CORRENTI	754'100.00	847'200.00	861'871.05
461	12.54	CANTONI	751'100.00	847'200.00	861'871.05
469	0.05	ALTRI CONTRIBUTI PER SPESE CORRENTI	3'000.00	0.00	0.00
48	0.42	PRELEVAMENTI DA FINANZIAMENTI SPECIALI	25'000.00	25'000.00	9'080.00
480	0.42	ACCANTONAMENTI PER LA MANUTENZIONE STRAORDINARIA DELLE CANALIZZAZIONI	25'000.00	25'000.00	9'080.00
49	0.33	ACCREDITI INTERNI	19'900.00	17'300.00	20'655.75
490	0.33	ACCREDITI INTERNI	19'900.00	17'300.00	20'655.75

**PREVENTIVO SECONDO LA CLASSIFICAZIONE ISTITUZIONALE
PER L'ANNO 2013**

COMUNE GORDOLA	
Pagina	38

0	AMMINISTRAZIONE GENERALE	PREVENTIVO 2013		PREVENTIVO 2012	CONSUNTIVO 2011
		SPESE	RICA VI		
011	Organi comunali				
3	SPESE CORRENTI				
300.00	Onorario municipio	100'000.00		100'000.00	106'220.00
300.01	Onorario commissioni	30'000.00		25'000.00	32'240.00
303.00	Contributo AVS/AI/IPG/AD	8'800.00		8'400.00	8'812.90
310.10	Spese per votazioni e elezioni	10'000.00		20'000.00	23'558.43
317.00	Spese di rappresentanza	2'000.00		2'000.00	225.10
318.00	Spese ricevimenti	6'000.00		6'000.00	4'709.30
	TOTALE RICA VI		0.00	0.00	0.00
	TOTALE SPESE	156'800.00		161'400.00	175'765.73
	SALDO		156'800.00	161'400.00	175'765.73

**PREVENTIVO SECONDO LA CLASSIFICAZIONE ISTITUZIONALE
PER L'ANNO 2013**

COMUNE GORDOLA	
Pagina	39

0	AMMINISTRAZIONE GENERALE	PREVENTIVO 2013		PREVENTIVO 2012	CONSUNTIVO 2011
		SPESE	RICAVI		
020	Amministrazione comunale				
3	SPESE CORRENTI				
301.00	Stipendi personale	391'400.00		392'200.00	378'383.80
303.00	Contributo AVS/AI/IPG/AD	34'200.00		32'800.00	31'393.90
304.00	Cassa pensione	30'700.00		31'300.00	31'305.80
305.00	Assicuraz.infortuni e malattia	6'400.00		6'500.00	10'180.60
309.00	Formazione del personale	3'000.00		3'000.00	2'050.80
310.00	Materiale di cancelleria	15'000.00		15'000.00	11'579.09
310.01	Stampati	6'000.00		6'000.00	5'342.25
310.02	Abbonamenti	3'500.00		3'500.00	3'766.15
311.00	Acquisto mobilio e macchine	5'000.00		4'000.00	6'350.40
315.00	Manutenzione elaboratore	2'500.00		2'500.00	2'908.60
315.01	Manutenzione programmi	17'500.00		17'000.00	15'696.35
315.02	Manutenzione mobilio	2'000.00		2'000.00	1'437.40
316.00	Leasing elaboratore	6'800.00		6'000.00	0.00
316.06	Leasing fotocopiatrice	4'000.00		5'000.00	3'722.70
316.10	Nuovo applicativo programma Gecoti-Web	20'000.00		0.00	0.00
318.01	Affrancazioni postali	22'000.00		24'000.00	18'366.72
318.02	Tasse conto corrente postale	16'000.00		16'000.00	14'231.90
318.04	Spese per procedure esecutive	12'000.00		12'000.00	12'239.05
318.05	Spese incasso imposte CSI	49'000.00		45'000.00	48'302.10
318.09	Revisione contabilità	10'000.00		10'000.00	9'180.00
318.10	Tasse telefoniche	12'000.00		12'000.00	10'379.65
319.00	Altre spese per beni e servizi	2'500.00		2'500.00	1'816.70
365.03	Contributi a diversi enti	15'000.00		15'000.00	14'945.70
4	RICAVI CORRENTI				
431.00	Sportule di cancelleria		500.00	1'000.00	120.00
436.00	Indennità infortuni e malattia		2'000.00	2'000.00	0.00
436.01	Indennità PG servizio militare		1'000.00	1'000.00	688.50

**PREVENTIVO SECONDO LA CLASSIFICAZIONE ISTITUZIONALE
PER L'ANNO 2013**

0	AMMINISTRAZIONE GENERALE	PREVENTIVO 2013		PREVENTIVO 2012	CONSUNTIVO 2011
		SPESE	RICAVI		
020	Amministrazione comunale				
4	RICAVI CORRENTI				
436.02	Altri rimborsi		500.00	500.00	563.95
436.03	Partecipazione AAP		6'000.00	6'000.00	6'000.00
436.04	Partecipaz. utili assicurativi		0.00	0.00	3'592.90
490.01	Accredito interno spese amministrative		1'500.00	1'400.00	1'250.00
	TOTALE RICAVI		11'500.00	11'900.00	12'215.35
	TOTALE SPESE	686'500.00		663'300.00	633'579.66
	SALDO		675'000.00	651'400.00	621'364.31

**PREVENTIVO SECONDO LA CLASSIFICAZIONE ISTITUZIONALE
PER L'ANNO 2013**

COMUNE GORDOLA	
Pagina	41

0	AMMINISTRAZIONE GENERALE	PREVENTIVO 2013		PREVENTIVO 2012	CONSUNTIVO 2011
		SPESE	RICAVI		
029	Amministrazione costruzioni				
3	SPESE CORRENTI				
301.00	Stipendi personale	379'400.00		292'400.00	288'349.30
303.00	Contributo AVS/AI/IPG/AD	29'900.00		24'300.00	23'923.90
304.00	Cassa pensione	25'600.00		23'300.00	24'708.00
305.00	Assicuraz.infortuni e malattia	5'600.00		4'800.00	7'758.10
310.00	Materiale di cancelleria	5'000.00		5'000.00	4'850.30
310.01	Stampati	4'000.00		4'000.00	1'518.75
310.02	Abbonamenti	2'000.00		2'000.00	1'944.60
311.00	Acquisto mobilio e macchine	2'000.00		2'000.00	720.00
311.01	Acquisto attrezzature	500.00		500.00	0.00
313.01	Materiale di consumo	1'500.00		1'500.00	1'264.95
318.03	Spese per contenzioso	3'000.00		3'000.00	1'100.00
318.08	Studio progetti e perizie	30'000.00		10'000.00	4'865.50
318.10	Tasse telefoniche	2'500.00		2'500.00	2'334.00
318.34	Consulenza esterna in materia edilizia	15'000.00		10'000.00	14'886.00
4	RICAVI CORRENTI				
431.01	Notifiche edilizie		6'000.00	6'000.00	6'960.00
431.02	Licenze di abitabilità		2'000.00	2'000.00	1'650.00
431.03	Licenze edilizie		25'000.00	25'000.00	28'300.00
434.05	Occupazione area pubblica		1'000.00	1'000.00	5'082.00
436.00	Indennità infortuni e malattia		1'000.00	1'000.00	0.00
436.01	Indennità PG servizio militare		500.00	500.00	0.00
436.03	Partecipazione AAP		83'100.00	72'400.00	70'400.00
436.06	Prestazioni a terzi Ufficio Tecnico		1'000.00	1'000.00	0.00
437.00	Contravvenzioni polizia		500.00	500.00	1'200.00
439.00	Diverse entrate UTC		6'000.00	6'000.00	4'575.10

**PREVENTIVO SECONDO LA CLASSIFICAZIONE ISTITUZIONALE
PER L'ANNO 2013**

0	AMMINISTRAZIONE GENERALE	PREVENTIVO 2013		PREVENTIVO 2012	CONSUNTIVO 2011
		SPESE	RICAVI		
029	Amministrazione costruzioni				
	TOTALE RICAVI		126'100.00	115'400.00	118'167.10
	TOTALE SPESE	506'000.00		385'300.00	378'223.40
	SALDO		379'900.00	269'900.00	260'056.30

**PREVENTIVO SECONDO LA CLASSIFICAZIONE ISTITUZIONALE
PER L'ANNO 2013**

COMUNE GORDOLA	
Pagina	43

0	AMMINISTRAZIONE GENERALE	PREVENTIVO 2013		PREVENTIVO 2012	CONSUNTIVO 2011
		SPESE	RICAVI		
090	Diversi stabili amministrativi				
3	SPESE CORRENTI				
301.01	Stipendi personale	23'200.00		22'700.00	21'598.55
303.00	Contributo AVS/AI/IPG/AD	2'000.00		1'900.00	1'792.00
304.00	Cassa pensione	1'400.00		1'400.00	1'106.50
305.00	Assicuraz.infortuni e malattia	400.00		400.00	581.10
312.00	Acqua, energia e combustibile	50'000.00		50'000.00	54'264.80
313.00	Materiale di pulizia	4'000.00		3'500.00	4'720.35
314.00	Manutenzione palazzo ammin.	10'000.00		10'000.00	13'707.70
314.01	Manutenzione Centro M. Coperto	6'000.00		6'000.00	5'390.35
314.02	Manutenzine stabili	4'000.00		4'000.00	5'041.05
314.03	Manutenzione servizi pubblici	6'000.00		6'000.00	12'518.30
314.19	Manutenzione stabile ex UBS	6'000.00		4'000.00	7'064.05
318.11	Assicurazione acqua, incendio	29'000.00		29'000.00	29'820.80
318.12	RC generale	15'000.00		15'000.00	15'475.90
318.45	Assicurazione protezione giuridica	10'000.00		10'000.00	5'031.25
4	RICAVI CORRENTI				
427.00	Affitti		30'600.00	30'600.00	30'600.00
434.06	Tasse Centro Mercato Coperto		4'000.00	4'000.00	6'504.25
436.00	Indennità infortuni e malattia		500.00	500.00	0.00
436.02	Altri rimborsi		500.00	500.00	184.00
490.00	Accredito interno Recupero spese uffici polizia intercomunale		18'400.00	15'900.00	19'405.75
	TOTALE RICAVI		54'000.00	51'500.00	56'694.00
	TOTALE SPESE	167'000.00		163'900.00	178'112.70
	SALDO		113'000.00	112'400.00	121'418.70

**PREVENTIVO SECONDO LA CLASSIFICAZIONE ISTITUZIONALE
PER L'ANNO 2013**

COMUNE GORDOLA	
Pagina	44

1	SICUREZZA PUBBLICA	PREVENTIVO 2013		PREVENTIVO 2012	CONSUNTIVO 2011
		SPESE	RICAVI		
100	Catasto e misurazioni				
3	SPESE CORRENTI				
318.14	Spese per aggiornamento TAG	15'000.00		15'000.00	56'684.60
318.15	Nuove misurazioni TAG	2'000.00		2'000.00	8'330.35
4	RICAVI CORRENTI				
436.07	Contributi da privati TAG		0.00	0.00	32'510.35
461.00	Sussidi cantonali TAG		4'000.00	4'000.00	5'821.05
	TOTALE RICAVI		4'000.00	4'000.00	38'331.40
	TOTALE SPESE	17'000.00		17'000.00	65'014.95
	SALDO		13'000.00	13'000.00	26'683.55

**PREVENTIVO SECONDO LA CLASSIFICAZIONE ISTITUZIONALE
PER L'ANNO 2013**

COMUNE GORDOLA	
Pagina	45

1	SICUREZZA PUBBLICA	PREVENTIVO 2013		PREVENTIVO 2012	CONSUNTIVO 2011
		SPESE	RICAVI		
101	Altri servizi giuridici				
3	SPESE CORRENTI				
301.00	Stipendi personale	100'200.00		97'900.00	93'438.35
301.03	Stipendio/mercede curatori e tutori	2'000.00		2'000.00	2'202.00
303.00	Contributo AVS/AI/IPG/AD	8'800.00		8'200.00	7'752.40
304.00	Cassa pensione	7'800.00		7'600.00	7'951.20
305.00	Assicuraz.infortuni e malattia	1'700.00		1'600.00	2'514.00
318.42	Armonizzazione registri controllo abitanti - SEDEX	2'000.00		2'000.00	6'318.00
318.44	Spese legali Delegazione Tutoria Regionale	0.00		0.00	7'200.00
351.00	Rimborso spese ufficio concil.	500.00		500.00	0.00
352.11	Rimborso spese Delegazione tutoria	32'000.00		29'000.00	29'000.00
4	RICAVI CORRENTI				
427.03	Tasse autorizzazioni insegne		100.00	100.00	200.00
431.00	Sportule di cancelleria		6'000.00	6'000.00	7'300.00
431.04	Tasse di naturalizzazione		5'000.00	5'000.00	7'200.00
436.00	Indennità infortuni e malattia		500.00	500.00	0.00
436.01	Indennità PG servizio militare		500.00	500.00	1'666.00
	TOTALE RICAVI		12'100.00	12'100.00	16'366.00
	TOTALE SPESE	155'000.00		148'800.00	156'375.95
	SALDO		142'900.00	136'700.00	140'009.95

**PREVENTIVO SECONDO LA CLASSIFICAZIONE ISTITUZIONALE
PER L'ANNO 2013**

COMUNE GORDOLA	
Pagina	46

1	SICUREZZA PUBBLICA	PREVENTIVO 2013		PREVENTIVO 2012	CONSUNTIVO 2011
		SPESE	RICAVI		
113	Corpo polizia comunale				
3	SPESE CORRENTI				
301.00	Stipendi personale	315'800.00		302'200.00	248'411.95
303.00	Contributo AVS/AI/IPG/AD	27'500.00		25'400.00	20'610.30
304.00	Cassa pensione	25'000.00		23'800.00	20'461.90
305.00	Assicuraz.infortuni e malattia	5'200.00		5'000.00	6'683.60
310.01	Stampati	500.00		500.00	207.35
311.06	Acquisto/riscatto veicoli polizia Quota parte acquisto nuovo veicolo polizia	9'500.00		20'000.00	0.00
318.28	Servizio ausiliario polizia	30'000.00		30'000.00	3'352.80
352.15	Conguaglio stipendi Polizia intercomunale	0.00		0.00	402.00
4	RICAVI CORRENTI				
431.05	Tasse intimazione precetti		0.00	12'000.00	12'780.00
436.00	Indennità infortuni e malattia		2'000.00	2'000.00	0.00
452.03	Conguaglio stipendi Polizia intercomunale		13'400.00	10'200.00	0.00
	TOTALE RICAVI		15'400.00	24'200.00	12'780.00
	TOTALE SPESE	413'500.00		406'900.00	300'129.90
	SALDO		398'100.00	382'700.00	287'349.90

**PREVENTIVO SECONDO LA CLASSIFICAZIONE ISTITUZIONALE
PER L'ANNO 2013**

COMUNE GORDOLA	
Pagina	47

1	SICUREZZA PUBBLICA	PREVENTIVO 2013		PREVENTIVO 2012	CONSUNTIVO 2011
		SPESE	RICAVI		
115	Polizia intercomunale				
3	SPESE CORRENTI				
306.00	Divise	12'000.00		12'000.00	19'806.96
309.01	Formazione personale polizia	5'000.00		4'000.00	4'867.00
310.00	Materiale di cancelleria	6'000.00		5'000.00	5'755.05
310.01	Stampati	4'500.00		4'000.00	4'923.80
310.02	Abbonamenti	1'000.00		1'000.00	763.20
311.00	Acquisto mobilio e macchine	6'000.00		6'000.00	3'818.90
311.07	Attrezzature corpo di polizia	35'000.00		0.00	0.00
313.02	Acquisto carburante	10'000.00		8'000.00	9'058.45
315.00	Manutenzione elaboratore	2'000.00		2'000.00	1'023.30
315.01	Manutenzione programmi	4'500.00		2'500.00	1'445.00
315.03	Manutenzione autoveicoli	9'000.00		9'000.00	8'220.35
316.01	Leasing apparecchiatura radar	10'000.00		10'000.00	3'403.25
318.01	Affrancazioni postali	6'500.00		5'000.00	6'408.05
318.02	Tasse conto corrente postale	2'200.00		2'000.00	2'146.39
318.10	Tasse telefoniche	6'000.00		6'500.00	4'862.20
318.13	RC veicoli	7'000.00		6'000.00	6'662.95
319.00	Altre spese per beni e servizi	3'000.00		4'000.00	3'551.05
351.03	Rimborso coordinazione polizie comunali	4'000.00		3'500.00	3'940.00
352.16	Rimborso stipendio segretario polizia	52'000.00		52'000.00	51'086.75
352.17	Rimborso Comuni convenzionati	79'600.00		55'100.00	86'015.25
390.00	Addebito interno pulizia e manutenzione stabile polizia	18'400.00		15'900.00	19'405.75
390.01	Addebito interno spese amministrative	1'500.00		1'400.00	1'250.00
4	RICAVI CORRENTI				
431.05	Tasse intimazione precetti		45'000.00	0.00	0.00
436.16	Recuperi diversi Polizia intercomunale		500.00	500.00	160.00
437.00	Contraenzioni polizia		280'000.00	240'000.00	287'960.00

**PREVENTIVO SECONDO LA CLASSIFICAZIONE ISTITUZIONALE
PER L'ANNO 2013**

COMUNE GORDOLA	
Pagina	48

1	SICUREZZA PUBBLICA	PREVENTIVO 2013		PREVENTIVO 2012	CONSUNTIVO 2011
		SPESE	RICAVI		
115	Polizia intercomunale				
	TOTALE RICAVI		325'500.00	240'500.00	288'120.00
	TOTALE SPESE	285'200.00		214'900.00	248'413.65
	SALDO	40'300.00		-25'600.00	-39'706.35

**PREVENTIVO SECONDO LA CLASSIFICAZIONE ISTITUZIONALE
PER L'ANNO 2013**

1	SICUREZZA PUBBLICA	PREVENTIVO 2013		PREVENTIVO 2012	CONSUNTIVO 2011
		SPESE	RICAVI		
120	Giustizia				
3	SPESE CORRENTI				
352.01	Rimborso spese Giudicatura	3'000.00		1'500.00	2'867.05
	TOTALE RICAVI		0.00	0.00	0.00
	TOTALE SPESE	3'000.00		1'500.00	2'867.05
	SALDO		3'000.00	1'500.00	2'867.05

**PREVENTIVO SECONDO LA CLASSIFICAZIONE ISTITUZIONALE
PER L'ANNO 2013**

COMUNE GORDOLA	
Pagina	50

1	SICUREZZA PUBBLICA	PREVENTIVO 2013		PREVENTIVO 2012	CONSUNTIVO 2011
		SPESE	RICA VI		
140	Polizia del fuoco				
3	SPESE CORRENTI				
314.20	Manutenzione idranti	3'800.00		3'800.00	3'763.60
352.03	Corpo Pompieri Tenero	83'100.00		81'700.00	64'069.65
	TOTALE RICA VI		0.00	0.00	0.00
	TOTALE SPESE	86'900.00		85'500.00	67'833.25
	SALDO		86'900.00	85'500.00	67'833.25

**PREVENTIVO SECONDO LA CLASSIFICAZIONE ISTITUZIONALE
PER L'ANNO 2013**

COMUNE GORDOLA	
Pagina	51

1	SICUREZZA PUBBLICA	PREVENTIVO 2013		PREVENTIVO 2012	CONSUNTIVO 2011
		SPESE	RICAVI		
151	Istruzione militare				
3	SPESE CORRENTI				
352.12	Consorzio Piazza di Tiro Quartino	12'000.00		12'000.00	11'632.75
	TOTALE RICAVI		0.00	0.00	0.00
	TOTALE SPESE	12'000.00		12'000.00	11'632.75
	SALDO		12'000.00	12'000.00	11'632.75

**PREVENTIVO SECONDO LA CLASSIFICAZIONE ISTITUZIONALE
PER L'ANNO 2013**

1	SICUREZZA PUBBLICA	PREVENTIVO 2013		PREVENTIVO 2012	CONSUNTIVO 2011
		SPESE	RICAVI		
160	Protezione civile				
3	SPESE CORRENTI				
318.16	Spese diverse protezione popolazione	1'000.00		1'000.00	942.40
352.04	Consorzio Protezione Civile	89'200.00		88'300.00	78'188.60
383.00	Contributi sostit. rifugi PC	0.00		0.00	16'300.00
4	RICAVI CORRENTI				
430.00	Contrib. sostitutivi rifugi PCi		0.00	0.00	16'300.00
	TOTALE RICAVI		0.00	0.00	16'300.00
	TOTALE SPESE	90'200.00		89'300.00	95'431.00
	SALDO		90'200.00	89'300.00	79'131.00

**PREVENTIVO SECONDO LA CLASSIFICAZIONE ISTITUZIONALE
PER L'ANNO 2013**

COMUNE GORDOLA	
Pagina	53

2	EDUCAZIONE	PREVENTIVO 2013		PREVENTIVO 2012	CONSUNTIVO 2011
		SPESE	RICA VI		
200	Scuola dell'infanzia				
3	SPESE CORRENTI				
301.01	Stipendi personale Scuola dell'infanzia	117'900.00		117'400.00	104'665.60
302.00	Stipendi docenti asilo	458'500.00		455'500.00	456'853.70
302.02	Supplenze docenti	5'000.00		5'000.00	2'129.40
303.00	Contributo AVS/AI/IPG/AD	50'700.00		48'400.00	46'764.90
304.00	Cassa pensione	72'200.00		72'000.00	60'965.40
305.00	Assicuraz.infortuni e malattia	7'900.00		7'900.00	8'567.80
310.05	Materiale didattico	24'000.00		23'000.00	25'701.40
311.05	Acquisto mobilio e arredamento	6'000.00		6'000.00	6'052.20
312.00	Acqua, energia e combustibile	16'000.00		18'000.00	15'616.20
313.00	Materiale di pulizia	2'750.00		2'750.00	1'679.35
313.05	Spese di refezione	40'000.00		40'000.00	42'037.00
314.04	Manutenzione stabili scuole	12'000.00		10'000.00	14'511.00
318.10	Tasse telefoniche	1'200.00		1'200.00	1'027.35
318.18	Trasporto allievi	0.00		0.00	8'862.50
319.00	Altre spese per beni e servizi	4'000.00		4'000.00	1'467.10
4	RICA VI CORRENTI				
432.00	Tasse scolastiche		55'000.00	55'000.00	54'880.00
432.01	Recupero indennità pasti docenti SI		7'200.00	7'200.00	7'200.00
433.01	Recupero trasporto allievi		3'000.00	5'000.00	2'537.50
436.00	Indennità infortuni e malattia		2'000.00	2'000.00	0.00
461.01	Sussidi cantonali stipendi docenti		220'300.00	232'500.00	239'694.00
	TOTALE RICA VI		287'500.00	301'700.00	304'311.50
	TOTALE SPESE	818'150.00		811'150.00	796'900.90
	SALDO		530'650.00	509'450.00	492'589.40

**PREVENTIVO SECONDO LA CLASSIFICAZIONE ISTITUZIONALE
PER L'ANNO 2013**

COMUNE GORDOLA	
Pagina	54

2	EDUCAZIONE	PREVENTIVO 2013		PREVENTIVO 2012	CONSUNTIVO 2011
		SPESE	RICAVI		
210	Scuola elementare				
3	SPESE CORRENTI				
301.01	Stipendi personale Scuola elementare	204'000.00		197'500.00	175'581.25
302.01	Stipendi docenti scuole	1'329'900.00		1'520'400.00	1'561'786.05
302.02	Supplenze docenti	22'500.00		22'500.00	19'743.60
302.10	Indennità animatori doposcuola	9'000.00		9'000.00	6'980.00
303.00	Contributo AVS/AI/IPG/AD	132'600.00		144'400.00	146'363.90
304.00	Cassa pensione	195'700.00		230'100.00	194'666.95
305.00	Assicuraz.infortuni e malattia	22'300.00		24'200.00	24'543.35
310.05	Materiale didattico	62'000.00		62'000.00	59'420.85
310.06	Biblioteca	3'000.00		3'000.00	2'990.00
311.05	Acquisto mobilio e arredamento	6'000.00		6'000.00	5'625.30
312.00	Acqua, energia e combustibile	75'000.00		72'500.00	69'343.10
313.00	Materiale di pulizia	12'000.00		12'000.00	11'959.50
313.02	Acquisto carburante	3'000.00		3'000.00	2'061.80
313.05	Spese di refezione	18'000.00		17'000.00	18'335.00
314.04	Manutenzione stabili scuole	25'000.00		25'000.00	30'178.30
315.02	Manutenzione mobilio	2'500.00		2'500.00	2'373.95
315.03	Manutenzione autoveicoli	3'000.00		2'000.00	3'852.65
316.08	Utilizzo piscina coperta CST Tenero	6'000.00		6'000.00	6'220.00
317.01	Scuola montana	22'000.00		22'000.00	18'739.20
317.02	Giornate di studio	15'000.00		15'000.00	1'749.40
318.10	Tasse telefoniche	6'000.00		6'500.00	5'394.85
318.13	RC veicoli	3'000.00		3'000.00	3'157.55
318.18	Trasporto allievi	21'000.00		21'600.00	22'742.50
318.19	Rimborso spese allievi fuori sede	4'000.00		5'000.00	3'480.00
318.20	Corsi di nuoto	1'000.00		1'000.00	172.30
319.00	Altre spese per beni e servizi	2'500.00		2'000.00	2'641.75

**PREVENTIVO SECONDO LA CLASSIFICAZIONE ISTITUZIONALE
PER L'ANNO 2013**

2	EDUCAZIONE	PREVENTIVO 2013		PREVENTIVO 2012	CONSUNTIVO 2011
		SPESE	RICAVI		
210	Scuola elementare				
3	SPESE CORRENTI				
366.04	Contributo scuole di musica	5'000.00		5'000.00	5'500.00
4	RICAVI CORRENTI				
427.00	Affitti		6'000.00	6'000.00	6'000.00
432.00	Tasse scolastiche		33'000.00	32'000.00	32'912.00
433.01	Recupero trasporto allievi		9'000.00	12'000.00	8'775.00
434.02	Recuperi diversi scuole		1'000.00	1'000.00	0.00
436.00	Indennità infortuni e malattia		4'000.00	4'000.00	18'505.00
436.01	Indennità PG servizio militare		500.00	500.00	2'875.55
436.09	Recupero spese allievi non dom		4'000.00	3'000.00	5'100.00
452.00	Rimborso docenti materie speciali		42'200.00	126'000.00	156'932.25
461.01	Sussidi cantonali stipendi docenti		523'800.00	610'700.00	616'356.00
	TOTALE RICAVI		623'500.00	795'200.00	847'455.80
	TOTALE SPESE	2'211'000.00		2'440'200.00	2'405'603.10
	SALDO		1'587'500.00	1'645'000.00	1'558'147.30

**PREVENTIVO SECONDO LA CLASSIFICAZIONE ISTITUZIONALE
PER L'ANNO 2013**

COMUNE GORDOLA	
Pagina	56

2	EDUCAZIONE	PREVENTIVO 2013		PREVENTIVO 2012	CONSUNTIVO 2011
		SPESE	RICAVI		
212	Scuole medie				
3	SPESE CORRENTI				
361.00	Contributo trasporto SME	0.00		40'000.00	37'535.75
366.00	Contributi allievi SME	14'000.00		14'000.00	14'000.00
	TOTALE RICAVI		0.00	0.00	0.00
	TOTALE SPESE	14'000.00		54'000.00	51'535.75
	SALDO		14'000.00	54'000.00	51'535.75

**PREVENTIVO SECONDO LA CLASSIFICAZIONE ISTITUZIONALE
PER L'ANNO 2013**

3	CULTURA E TEMPO LIBERO	PREVENTIVO 2013		PREVENTIVO 2012	CONSUNTIVO 2011
		SPESE	RICAVI		
309	Altra promozione culturale				
3	SPESE CORRENTI				
318.21	Promozione culturale	12'000.00		10'000.00	14'872.70
365.00	Contributi a società culturali	13'000.00		13'000.00	12'700.00
4	RICAVI CORRENTI				
436.14	Contributi da privati per attività culturali		0.00	5'000.00	8'000.00
	TOTALE RICAVI		0.00	5'000.00	8'000.00
	TOTALE SPESE	25'000.00		23'000.00	27'572.70
	SALDO		25'000.00	18'000.00	19'572.70

**PREVENTIVO SECONDO LA CLASSIFICAZIONE ISTITUZIONALE
PER L'ANNO 2013**

COMUNE GORDOLA	
Pagina	58

3	CULTURA E TEMPO LIBERO	PREVENTIVO 2013		PREVENTIVO 2012	CONSUNTIVO 2011
		SPESE	RICAVI		
330	Parco giochi e sentieri				
3	SPESE CORRENTI				
314.05	Manutenzione giardini	7'000.00		7'000.00	14'905.05
314.06	Manutenzione parchi	7'000.00		7'000.00	10'316.55
314.17	Manutenzione sentieri	10'000.00		10'000.00	3'970.35
	TOTALE RICAVI		0.00	0.00	0.00
	TOTALE SPESE	24'000.00		24'000.00	29'191.95
	SALDO		24'000.00	24'000.00	29'191.95

**PREVENTIVO SECONDO LA CLASSIFICAZIONE ISTITUZIONALE
PER L'ANNO 2013**

3	CULTURA E TEMPO LIBERO	PREVENTIVO 2013		PREVENTIVO 2012	CONSUNTIVO 2011
		SPESE	RICAVI		
340	Sport				
3	SPESE CORRENTI				
314.07	Manutenzione campi sportivi	70'000.00		65'000.00	88'883.55
362.00	Contributo C. Sportivo Sonogno	5'000.00		5'000.00	5'000.00
364.00	Contributo Centro Balneare Regionale Locarno	36'000.00		36'000.00	36'000.00
365.02	Contributi a società sportive	40'000.00		40'000.00	49'372.95
	TOTALE RICAVI		0.00	0.00	0.00
	TOTALE SPESE	151'000.00		146'000.00	179'256.50
	SALDO		151'000.00	146'000.00	179'256.50

**PREVENTIVO SECONDO LA CLASSIFICAZIONE ISTITUZIONALE
PER L'ANNO 2013**

3	CULTURA E TEMPO LIBERO	PREVENTIVO 2013		PREVENTIVO 2012	CONSUNTIVO 2011
		SPESE	RICAVI		
390	Culto				
3	SPESE CORRENTI				
362.01	Contributi alle Parrocchie	65'000.00		65'000.00	65'000.00
	TOTALE RICAVI		0.00	0.00	0.00
	TOTALE SPESE	65'000.00		65'000.00	65'000.00
	SALDO		65'000.00	65'000.00	65'000.00

**PREVENTIVO SECONDO LA CLASSIFICAZIONE ISTITUZIONALE
PER L'ANNO 2013**

COMUNE GORDOLA	
Pagina	61

4	SALUTE PUBBLICA	PREVENTIVO 2013		PREVENTIVO 2012	CONSUNTIVO 2011
		SPESE	RICAVI		
460	Servizio medico scolastico				
3	SPESE CORRENTI				
351.01	Servizio dentario scolastico	27'500.00		25'000.00	30'050.65
4	RICAVI CORRENTI				
433.02	Recupero servizio dentari scolastico		6'000.00	6'000.00	5'252.70
	TOTALE RICAVI		6'000.00	6'000.00	5'252.70
	TOTALE SPESE	27'500.00		25'000.00	30'050.65
	SALDO		21'500.00	19'000.00	24'797.95

**PREVENTIVO SECONDO LA CLASSIFICAZIONE ISTITUZIONALE
PER L'ANNO 2013**

COMUNE GORDOLA	
Pagina	62

4	SALUTE PUBBLICA	PREVENTIVO 2013		PREVENTIVO 2012	CONSUNTIVO 2011
		SPESE	RICAVI		
490	Diversi				
3	SPESE CORRENTI				
318.22	Rimborso lotta contro zanzare	3'000.00		3'000.00	2'515.00
352.05	SALVA Servizio ambulanza locarnese e valli	146'000.00		143'200.00	120'000.50
	TOTALE RICAVI		0.00	0.00	0.00
	TOTALE SPESE	149'000.00		146'200.00	122'515.50
	SALDO		149'000.00	146'200.00	122'515.50

**PREVENTIVO SECONDO LA CLASSIFICAZIONE ISTITUZIONALE
PER L'ANNO 2013**

5	PREVIDENZA SOCIALE	PREVENTIVO 2013		PREVENTIVO 2012	CONSUNTIVO 2011
		SPESE	RICAVI		
500	Previdenza sociale				
3	SPESE CORRENTI				
361.03	Contributi casse malattia	866'800.00		985'600.00	833'439.80
361.11	Contributi casse malattia contributo supplem. 2013-2016	270'000.00		0.00	0.00
4	RICAVI CORRENTI				
451.00	Contributo agenzia AVS		8'200.00	7'500.00	8'225.80
451.01	Recupero TI accertamento assicurati CM morosi		3'000.00	0.00	0.00
	TOTALE RICAVI		11'200.00	7'500.00	8'225.80
	TOTALE SPESE	1'136'800.00		985'600.00	833'439.80
	SALDO		1'125'600.00	978'100.00	825'214.00

**PREVENTIVO SECONDO LA CLASSIFICAZIONE ISTITUZIONALE
PER L'ANNO 2013**

COMUNE GORDOLA	
Pagina	64

5	PREVIDENZA SOCIALE	PREVENTIVO 2013		PREVENTIVO 2012	CONSUNTIVO 2011
		SPESE	RICAVI		
540	Protezione della gioventù				
3	SPESE CORRENTI				
361.09	Prowedimenti di protezione Legge per le famiglie	28'000.00		26'000.00	26'023.00
362.11	Contributo progetto MIDADA	7'250.00		7'250.00	7'206.10
363.00	Contributo Associazione Mini Nido Gordola	17'000.00		16'500.00	14'400.00
365.09	Attività di sostegno alle famiglie	11'000.00		9'500.00	11'400.00
365.10	Partecipazione Progetto Midnight Svizzera	5'000.00		5'000.00	0.00
366.08	Partecipazione costi campo estivo CST	15'000.00		15'000.00	14'965.00
4	RICAVI CORRENTI				
436.15	Recupero campo estivo CST		9'000.00	8'000.00	9'990.00
	TOTALE RICAVI		9'000.00	8'000.00	9'990.00
	TOTALE SPESE	83'250.00		79'250.00	73'994.10
	SALDO		74'250.00	71'250.00	64'004.10

**PREVENTIVO SECONDO LA CLASSIFICAZIONE ISTITUZIONALE
PER L'ANNO 2013**

5	PREVIDENZA SOCIALE	PREVENTIVO 2013		PREVENTIVO 2012	CONSUNTIVO 2011
		SPESE	RICAVI		
560	Aiuti per affitti				
3	SPESE CORRENTI				
366.01	Sussidio comunale per alloggio	25'000.00		25'000.00	7'641.00
	TOTALE RICAVI		0.00	0.00	0.00
	TOTALE SPESE	25'000.00		25'000.00	7'641.00
	SALDO		25'000.00	25'000.00	7'641.00

**PREVENTIVO SECONDO LA CLASSIFICAZIONE ISTITUZIONALE
PER L'ANNO 2013**

5	PREVIDENZA SOCIALE	PREVENTIVO 2013		PREVENTIVO 2012	CONSUNTIVO 2011
		SPESE	RICA VI		
570	Case per anziani				
3	SPESE CORRENTI				
362.04	Contributi anziani ospiti istituti	975'800.00		979'100.00	880'921.12
362.07	Contributi spese investimento case anziani	2'000.00		2'200.00	0.00
362.12	Contributo spese investimento Casa Riposo Solarium	15'000.00		0.00	0.00
366.05	Contributo ad altri istituti	12'500.00		0.00	0.00
	TOTALE RICA VI		0.00	0.00	0.00
	TOTALE SPESE	1'005'300.00		981'300.00	880'921.12
	SALDO		1'005'300.00	981'300.00	880'921.12

**PREVENTIVO SECONDO LA CLASSIFICAZIONE ISTITUZIONALE
PER L'ANNO 2013**

5	PREVIDENZA SOCIALE	PREVENTIVO 2013		PREVENTIVO 2012	CONSUNTIVO 2011
		SPESE	RICAVI		
580	Assistenza agli anziani				
3	SPESE CORRENTI				
365.07	Contributi per il SADC	246'200.00		217'700.00	205'627.87
365.08	Contributi per servizi appogg.	91'200.00		84'400.00	77'028.70
	TOTALE RICAVI		0.00	0.00	0.00
	TOTALE SPESE	337'400.00		302'100.00	282'656.57
	SALDO		337'400.00	302'100.00	282'656.57

**PREVENTIVO SECONDO LA CLASSIFICAZIONE ISTITUZIONALE
PER L'ANNO 2013**

COMUNE GORDOLA	
Pagina	68

5	PREVIDENZA SOCIALE	PREVENTIVO 2013		PREVENTIVO 2012	CONSUNTIVO 2011
		SPESE	RICAVI		
581	Assistenza				
3	SPESE CORRENTI				
361.06	Al cantone per suss. assistiti	155'000.00		105'000.00	80'361.16
366.03	Contributo complementare AVS	80'000.00		50'000.00	55'964.35
366.07	Spese di sepoltura	5'000.00		5'000.00	0.00
	TOTALE RICAVI		0.00	0.00	0.00
	TOTALE SPESE	240'000.00		160'000.00	136'325.51
	SALDO		240'000.00	160'000.00	136'325.51

**PREVENTIVO SECONDO LA CLASSIFICAZIONE ISTITUZIONALE
PER L'ANNO 2013**

COMUNE GORDOLA	
Pagina	69

5	PREVIDENZA SOCIALE	PREVENTIVO 2013		PREVENTIVO 2012	CONSUNTIVO 2011
		SPESE	RICAVI		
589	Altre iniziative assistenziali				
3	SPESE CORRENTI				
352.18	Rimborso collaborazione servizi sociali	5'000.00		5'000.00	0.00
365.04	Contributi a società assistenz	8'000.00		7'500.00	7'995.60
	TOTALE RICAVI		0.00	0.00	0.00
	TOTALE SPESE	13'000.00		12'500.00	7'995.60
	SALDO		13'000.00	12'500.00	7'995.60

**PREVENTIVO SECONDO LA CLASSIFICAZIONE ISTITUZIONALE
PER L'ANNO 2013**

COMUNE GORDOLA	
Pagina	70

6	TRAFFICO	PREVENTIVO 2013		PREVENTIVO 2012	CONSUNTIVO 2011
		SPESE	RICAVI		
610	Strade cantonali				
3	SPESE CORRENTI				
351.02	Rimb. al Cantone manut. strade	14'000.00		13'500.00	13'824.00
	TOTALE RICAVI		0.00	0.00	0.00
	TOTALE SPESE	14'000.00		13'500.00	13'824.00
	SALDO		14'000.00	13'500.00	13'824.00

**PREVENTIVO SECONDO LA CLASSIFICAZIONE ISTITUZIONALE
PER L'ANNO 2013**

COMUNE GORDOLA	
Pagina	71

6	TRAFFICO	PREVENTIVO 2013		PREVENTIVO 2012	CONSUNTIVO 2011
		SPESE	RICAVI		
620	Strade e posteggi				
3	SPESE CORRENTI				
301.00	Stipendi personale	441'200.00		427'300.00	402'647.00
303.00	Contributo AVS/AI/IPG/AD	38'100.00		35'900.00	33'407.35
304.00	Cassa pensione	32'400.00		31'800.00	30'911.25
305.00	Assicuraz.infortuni e malattia	7'200.00		7'100.00	10'833.60
311.01	Acquisto attrezzature	5'000.00		5'000.00	8'791.25
312.01	Illuminazione pubblica - energia	50'000.00		130'000.00	117'114.20
313.01	Materiale di consumo	25'000.00		20'000.00	33'278.30
313.03	Numerazione e donominaz. stade	1'000.00		1'000.00	0.00
314.10	Manutenzione strade	25'000.00		20'000.00	28'535.90
314.11	Manutenzione invernale strade	40'000.00		40'000.00	10'776.00
314.12	Servizio pulizia strade	31'000.00		31'000.00	30'520.00
314.13	Segnalazioni stradali e posteg	12'000.00		12'000.00	19'537.45
315.03	Manutenzione autoveicoli	20'000.00		20'000.00	31'701.95
316.11	Illuminazione pubblica - noleggio impianti	40'000.00		0.00	0.00
318.13	RC veicoli	6'500.00		6'000.00	6'218.00
318.23	Contributo consorzio strada Medoscio-Monti Motti	14'200.00		14'200.00	14'125.00
318.49	Illuminazione pubblica - manutenzione impianti	35'000.00		0.00	0.00
382.00	Contrib. sostitutivi posteggi	0.00		0.00	2'800.00
4	RICAVI CORRENTI				
427.01	Tasse parchimetri		35'000.00	35'000.00	33'909.20
430.02	Contrib. sostitutivi posteggi		0.00	0.00	2'800.00
436.00	Indennità infortuni e malattia		2'000.00	2'000.00	2'967.80
436.01	Indennità PG servizio militare		1'000.00	1'000.00	1'156.65
436.10	Da AAP per prestazioni		84'100.00	84'100.00	84'729.50
452.04	Recupero spese manutenzione Passerella		2'500.00	2'500.00	395.00

**PREVENTIVO SECONDO LA CLASSIFICAZIONE ISTITUZIONALE
PER L'ANNO 2013**

6	TRAFFICO	PREVENTIVO 2013		PREVENTIVO 2012	CONSUNTIVO 2011
		SPESE	RICAVI		
620	Strade e posteggi				
	TOTALE RICAVI		124'600.00	124'600.00	125'958.15
	TOTALE SPESE	823'600.00		801'300.00	781'197.25
	SALDO		699'000.00	676'700.00	655'239.10

**PREVENTIVO SECONDO LA CLASSIFICAZIONE ISTITUZIONALE
PER L'ANNO 2013**

6	TRAFFICO	PREVENTIVO 2013		PREVENTIVO 2012	CONSUNTIVO 2011
		SPESE	RICAVI		
651	Aziende traffico locali				
3	SPESE CORRENTI				
318.37	Carta giornaliera Flexicard/FFS	38'700.00		34'000.00	30'850.00
362.02	Servizio trasporto urbano	190'000.00		190'000.00	189'107.00
362.03	Comunità tariffale Ticino e Moesano	38'500.00		32'900.00	15'894.00
366.06	Contributo abbonamento Arcobaleno	45'000.00		40'000.00	43'952.00
4	RICAVI CORRENTI				
436.12	Incasso carta giornaliera Flexicard/FFS		40'000.00	40'000.00	34'750.00
	TOTALE RICAVI		40'000.00	40'000.00	34'750.00
	TOTALE SPESE	312'200.00		296'900.00	279'803.00
	SALDO		272'200.00	256'900.00	245'053.00

**PREVENTIVO SECONDO LA CLASSIFICAZIONE ISTITUZIONALE
PER L'ANNO 2013**

COMUNE GORDOLA	
Pagina	74

7	PROTEZIONE AMBIENTE E SISTEMAZIONE TERRITORIO	PREVENTIVO 2013		PREVENTIVO 2012	CONSUNTIVO 2011
		SPESE	RICAVI		
710	Fognature				
3	SPESE CORRENTI				
314.15	Manutenzione canalizzazioni	25'000.00		25'000.00	9'080.00
352.08	Consorzio Depurazione Acque Verbano	314'200.00		303'600.00	258'547.70
380.00	Attribuzione fondo canalizzaz.	25'000.00		25'000.00	10'000.00
4	RICAVI CORRENTI				
434.03	Tasse allacciamento		5'000.00	5'000.00	3'800.00
434.04	Tasse utenza fognature		339'000.00	318'600.00	272'214.70
480.00	Prelievo accantonam. fognature		25'000.00	25'000.00	9'080.00
	TOTALE RICAVI		369'000.00	348'600.00	285'094.70
	TOTALE SPESE	364'200.00		353'600.00	277'627.70
	SALDO	4'800.00		5'000.00	-7'467.00

**PREVENTIVO SECONDO LA CLASSIFICAZIONE ISTITUZIONALE
PER L'ANNO 2013**

COMUNE GORDOLA	
Pagina	75

7	PROTEZIONE AMBIENTE E SISTEMAZIONE TERRITORIO	PREVENTIVO 2013		PREVENTIVO 2012	CONSUNTIVO 2011
		SPESE	RICAVI		
720	Nettezza pubblica				
3	SPESE CORRENTI				
310.03	Stampati info rifiuti	5'400.00		5'200.00	5'082.20
311.03	Acquisto containers	5'000.00		5'000.00	1'175.80
314.18	Manutenzione piazza raccolta rifiuti	2'000.00		2'000.00	12'041.80
315.04	Manutenzione contenitori rifiuti	6'000.00		6'000.00	5'674.90
318.26	IVA non recuperabile rifiuti	6'100.00		6'600.00	6'342.66
318.31	Servizio raccolta rifiuti (RSU + ingombr.)	109'200.00		105'600.00	106'060.80
318.32	Smaltimento rifiuti verdi	78'300.00		77'700.00	76'827.75
318.33	Servizio raccolta rifiuti riciclabili	203'400.00		196'800.00	195'014.70
318.39	Smaltimento rifiuti riciclabili (carta)	2'000.00		2'500.00	571.85
318.40	Smaltimento rifiuti (ingombranti)	24'600.00		25'100.00	22'435.55
352.13	Smaltimento rifiuti (RSU)	100'300.00		100'300.00	102'078.40
4	RICAVI CORRENTI				
434.07	Tassa base raccolta rifiuti (TSS)		213'000.00	212'000.00	215'380.75
434.08	Tassa sul sacco (TSS)		144'000.00	134'000.00	147'442.16
434.09	Tassa raccolta rifiuti organici (TSS)		75'000.00	73'000.00	73'544.75
434.10	Tassa raccolta rifiuti ingombranti		2'500.00	2'500.00	2'472.18
436.11	Recupero tassa raccolta vetro		16'000.00	15'000.00	14'582.60
436.13	Recupero raccolta materiale riciclabile		6'900.00	4'200.00	5'074.00
437.01	Contravvenzioni rifiuti		2'500.00	2'500.00	3'390.00
	TOTALE RICAVI		459'900.00	443'200.00	461'886.44
	TOTALE SPESE	542'300.00		532'800.00	533'306.41
	SALDO		82'400.00	89'600.00	71'419.97

**PREVENTIVO SECONDO LA CLASSIFICAZIONE ISTITUZIONALE
PER L'ANNO 2013**

7	PROTEZIONE AMBIENTE E SISTEMAZIONE TERRITORIO	PREVENTIVO 2013		PREVENTIVO 2012	CONSUNTIVO 2011
		SPESE	RICAVI		
740	Cimitero				
3	SPESE CORRENTI				
313.04	Manutenzione cimitero	2'500.00		1'500.00	1'008.00
318.36	Costi di inumazione	7'500.00		7'500.00	8'978.90
4	RICAVI CORRENTI				
434.01	Tasse terreno e posa ricordi		2'500.00	1'500.00	1'610.00
	TOTALE RICAVI		2'500.00	1'500.00	1'610.00
	TOTALE SPESE	10'000.00		9'000.00	9'986.90
	SALDO		7'500.00	7'500.00	8'376.90

**PREVENTIVO SECONDO LA CLASSIFICAZIONE ISTITUZIONALE
PER L'ANNO 2013**

COMUNE GORDOLA	
Pagina	77

7	PROTEZIONE AMBIENTE E SISTEMAZIONE TERRITORIO	PREVENTIVO 2013		PREVENTIVO 2012	CONSUNTIVO 2011
		SPESE	RICA VI		
750	Arginature				
3	SPESE CORRENTI				
314.16	Manutenzione riali	10'000.00		10'000.00	6'407.30
	TOTALE RICA VI		0.00	0.00	0.00
	TOTALE SPESE	10'000.00		10'000.00	6'407.30
	SALDO		10'000.00	10'000.00	6'407.30

**PREVENTIVO SECONDO LA CLASSIFICAZIONE ISTITUZIONALE
PER L'ANNO 2013**

COMUNE GORDOLA	
Pagina	78

7	PROTEZIONE AMBIENTE E SISTEMAZIONE TERRITORIO	PREVENTIVO 2013		PREVENTIVO 2012	CONSUNTIVO 2011
		SPESE	RICAVI		
781	Eliminazione di cadaveri di animali				
3	SPESE CORRENTI				
352.14	Centro raccolta carcasse Losone	3'200.00		3'200.00	2'327.90
	TOTALE RICAVI		0.00	0.00	0.00
	TOTALE SPESE	3'200.00		3'200.00	2'327.90
	SALDO		3'200.00	3'200.00	2'327.90

**PREVENTIVO SECONDO LA CLASSIFICAZIONE ISTITUZIONALE
PER L'ANNO 2013**

COMUNE GORDOLA	
Pagina	79

7	PROTEZIONE AMBIENTE E SISTEMAZIONE TERRITORIO	PREVENTIVO 2013		PREVENTIVO 2012	CONSUNTIVO 2011
		SPESE	RICAVI		
789	Altre immissioni				
3	SPESE CORRENTI				
366.09	Contributo a privati acquisto benzina alchilata	2'500.00		2'500.00	0.00
	TOTALE RICAVI		0.00	0.00	0.00
	TOTALE SPESE	2'500.00		2'500.00	0.00
	SALDO		2'500.00	2'500.00	0.00

**PREVENTIVO SECONDO LA CLASSIFICAZIONE ISTITUZIONALE
PER L'ANNO 2013**

COMUNE GORDOLA	
Pagina	80

7	PROTEZIONE AMBIENTE E SISTEMAZIONE TERRITORIO	PREVENTIVO 2013		PREVENTIVO 2012	CONSUNTIVO 2011
		SPESE	RICAVI		
790	Pianificazione del territorio				
3	SPESE CORRENTI				
352.10	Commississione Intercomunale Trasporti	2'800.00		2'600.00	2'795.25
365.05	Associazione Comuni Verzasca	23'500.00		15'500.00	15'382.50
	TOTALE RICAVI		0.00	0.00	0.00
	TOTALE SPESE	26'300.00		18'100.00	18'177.75
	SALDO		26'300.00	18'100.00	18'177.75

**PREVENTIVO SECONDO LA CLASSIFICAZIONE ISTITUZIONALE
PER L'ANNO 2013**

COMUNE GORDOLA	
Pagina	81

8	ECONOMIA PUBBLICA	PREVENTIVO 2013		PREVENTIVO 2012	CONSUNTIVO 2011
		SPESE	RICA VI		
830	Turismo				
3	SPESE CORRENTI				
365.06	Contributi a enti turistici	22'000.00		21'500.00	21'249.40
	TOTALE RICA VI		0.00	0.00	0.00
	TOTALE SPESE	22'000.00		21'500.00	21'249.40
	SALDO		22'000.00	21'500.00	21'249.40

**PREVENTIVO SECONDO LA CLASSIFICAZIONE ISTITUZIONALE
PER L'ANNO 2013**

COMUNE GORDOLA	
Pagina	82

8	ECONOMIA PUBBLICA	PREVENTIVO 2013		PREVENTIVO 2012	CONSUNTIVO 2011
		SPESE	RICAVI		
860	Distribuzione energia elettrica				
3	SPESE CORRENTI				
318.46	Quota Associazione Città dell'energia	1'300.00		0.00	0.00
318.47	Certificazione Città dell'energia	15'000.00		0.00	0.00
318.48	Studio fattibilità Centrali termiche di quartiere	15'000.00		0.00	0.00
366.10	Contributo sussidio analisi energetica stabili privati	6'000.00		0.00	0.00
366.11	Azioni promozioni efficienza energetica	60'000.00		0.00	0.00
4	RICAVI CORRENTI				
410.02	Società Elettrica Sopracenerina		500'000.00	500'000.00	497'452.47
461.03	Sussidio cantonale certificazione Città Energia		3'000.00	0.00	0.00
469.01	Sussidio certificazione da Svizzera Energia		3'000.00	0.00	0.00
	TOTALE RICAVI		506'000.00	500'000.00	497'452.47
	TOTALE SPESE	97'300.00		0.00	0.00
	SALDO	408'700.00		-500'000.00	-497'452.47

**PREVENTIVO SECONDO LA CLASSIFICAZIONE ISTITUZIONALE
PER L'ANNO 2013**

9	FINANZE E IMPOSTE	PREVENTIVO 2013		PREVENTIVO 2012	CONSUNTIVO 2011
		SPESE	RICAVI		
900	Imposte				
4	RICAVI CORRENTI				
400.00	Imposte sul reddito e sostanza		0.00	0.00	5'789'784.00
400.01	Imposte reddito e sostanza (sopraw.)		450'000.00	350'000.00	1'328'986.54
400.03	Imposte alla fonte		330'000.00	320'000.00	376'613.70
400.05	Imposta personale		0.00	0.00	68'389.00
401.00	Imposte su utile e capitale		0.00	0.00	456'449.00
402.00	Imposte immobiliari comunali		0.00	0.00	589'410.00
403.00	Imposte speciali su reddito e sostanza		120'000.00	120'000.00	134'909.25
	TOTALE RICAVI		900'000.00	790'000.00	8'744'541.49
	TOTALE SPESE	0.00		0.00	0.00
	SALDO	900'000.00		-790'000.00	-8'744'541.49

**PREVENTIVO SECONDO LA CLASSIFICAZIONE ISTITUZIONALE
PER L'ANNO 2013**

9	FINANZE E IMPOSTE	PREVENTIVO 2013		PREVENTIVO 2012	CONSUNTIVO 2011
		SPESE	RICAVI		
920	Perequazione finanziaria				
3	SPESE CORRENTI				
361.07	Contributo fondo di perequazione	30'000.00		27'000.00	40'161.00
4	RICAVI CORRENTI				
444.00	Contributo di livellamento		1'650'000.00	1'600'000.00	1'714'667.00
	TOTALE RICAVI		1'650'000.00	1'600'000.00	1'714'667.00
	TOTALE SPESE	30'000.00		27'000.00	40'161.00
	SALDO	1'620'000.00		-1'573'000.00	-1'674'506.00

**PREVENTIVO SECONDO LA CLASSIFICAZIONE ISTITUZIONALE
PER L'ANNO 2013**

COMUNE GORDOLA	
Pagina	85

9	FINANZE E IMPOSTE	PREVENTIVO 2013		PREVENTIVO 2012	CONSUNTIVO 2011
		SPESE	RICAVI		
930	Partecipazione alle entrate della Confederazione				
4	RICAVI CORRENTI				
440.00	Ridistribuzione tassa CO2		2'000.00	1'500.00	2'380.75
	TOTALE RICAVI		2'000.00	1'500.00	2'380.75
	TOTALE SPESE	0.00		0.00	0.00
	SALDO	2'000.00		-1'500.00	-2'380.75

**PREVENTIVO SECONDO LA CLASSIFICAZIONE ISTITUZIONALE
PER L'ANNO 2013**

9	FINANZE E IMPOSTE	PREVENTIVO 2013		PREVENTIVO 2012	CONSUNTIVO 2011
		SPESE	RICAVI		
931	Partecipazione a entrate cantonali				
4	RICAVI CORRENTI				
441.00	Tasse sugli utili immobiliari		150'000.00	100'000.00	150'656.20
441.01	Tasse immobiliare PG		50'000.00	50'000.00	53'344.00
441.02	Imposte di successione		0.00	2'000.00	20'809.10
441.03	Imposte sui cani		7'500.00	7'500.00	7'525.00
	TOTALE RICAVI		207'500.00	159'500.00	232'334.30
	TOTALE SPESE	0.00		0.00	0.00
	SALDO	207'500.00		-159'500.00	-232'334.30

**PREVENTIVO SECONDO LA CLASSIFICAZIONE ISTITUZIONALE
PER L'ANNO 2013**

COMUNE GORDOLA	
Pagina	87

9	FINANZE E IMPOSTE	PREVENTIVO 2013		PREVENTIVO 2012	CONSUNTIVO 2011
		SPESE	RICAVI		
932	Partecipazione a regalie e patenti				
4	RICAVI CORRENTI				
441.05	Percentuale patenti pesca		1'500.00	1'500.00	1'318.80
441.06	Partecipazione patenti caccia		1'000.00	1'000.00	892.00
	TOTALE RICAVI		2'500.00	2'500.00	2'210.80
	TOTALE SPESE	0.00		0.00	0.00
	SALDO	2'500.00		-2'500.00	-2'210.80

**PREVENTIVO SECONDO LA CLASSIFICAZIONE ISTITUZIONALE
PER L'ANNO 2013**

COMUNE GORDOLA	
Pagina	88

9	FINANZE E IMPOSTE	PREVENTIVO 2013		PREVENTIVO 2012	CONSUNTIVO 2011
		SPESE	RICAVI		
940	Interessi				
3	SPESE CORRENTI				
318.27	Spese bancarie	1'000.00		1'000.00	554.95
320.00	Interessi passivi c/c	2'500.00		1'000.00	0.00
322.00	Interessi sui mutui	646'500.00		686'000.00	694'417.01
329.00	Interessi remuneratori passivi	35'000.00		25'000.00	53'476.15
4	RICAVI CORRENTI				
420.00	Interessi attivi c/c		12'000.00	25'000.00	16'481.01
421.00	Interessi rate contributi migliona		6'500.00	6'500.00	6'468.20
421.01	Interessi rate contributi canalizzazioni		1'000.00	1'000.00	773.10
421.02	Interessi renumeratori attivi		50'000.00	50'000.00	47'685.15
421.03	Interessi c/c AAP		162'700.00	163'100.00	128'896.15
421.04	Interessi rate contributi migliona danni alluvionali		0.00	0.00	2'014.60
423.00	Affitto terreni e posteggi		7'500.00	7'500.00	7'520.00
423.01	Affissioni		1'200.00	1'900.00	1'200.00
	TOTALE RICAVI		240'900.00	255'000.00	211'038.21
	TOTALE SPESE	685'000.00		713'000.00	748'448.11
	SALDO		444'100.00	458'000.00	537'409.90

**PREVENTIVO SECONDO LA CLASSIFICAZIONE ISTITUZIONALE
PER L'ANNO 2013**

COMUNE GORDOLA	
Pagina	89

9	FINANZE E IMPOSTE	PREVENTIVO 2013		PREVENTIVO 2012	CONSUNTIVO 2011
		SPESE	RICAVI		
990	Ammortamenti				
3	SPESE CORRENTI				
330.01	Abbandoni per condoni	5'000.00		5'000.00	2'779.80
330.02	Abbandoni per carenze	70'000.00		70'000.00	98'437.90
331.01	Ammortamento opere genio civile	751'300.00		840'900.00	792'261.70
331.02	Ammortamento costruzioni edili	526'900.00		624'700.00	566'645.35
331.03	Ammortamento mobili, attrezz.	54'000.00		55'900.00	70'146.25
331.04	Ammortamento boschi	14'500.00		6'000.00	1'212.00
331.05	Ammortamento contributi investim.	81'900.00		98'600.00	110'800.00
331.06	Ammortamento spese pianificazione	63'800.00		25'800.00	26'773.00
331.07	Ammortamento altre spese attivate	24'400.00		26'900.00	39'665.75
331.08	Ammortamento canalizzazioni	115'000.00		110'000.00	109'984.80
332.01	Ammortamento suppl. opere genio civile	0.00		0.00	426'300.00
332.02	Ammortamento suppl. costruzioni edili	0.00		0.00	391'200.00
332.03	Ammortamento suppl. mobili, attrezz.	0.00		0.00	7'900.00
332.04	Ammortamento suppl. boschi	0.00		0.00	1'400.00
332.05	Ammortamento suppl. contributi investimento	0.00		0.00	48'900.00
332.06	Ammortamento suppl. spese pianificazione	0.00		0.00	3'800.00
332.07	Ammortamento suppl. altre spese diverse	0.00		0.00	5'800.00
	TOTALE RICAVI		0.00	0.00	0.00
	TOTALE SPESE	1'706'800.00		1'863'800.00	2'704'006.55
	SALDO		1'706'800.00	1'863'800.00	2'704'006.55

**PREVENTIVO SECONDO LA CLASSIFICAZIONE ISTITUZIONALE
PER L'ANNO 2013**

COMUNE GORDOLA	
Pagina	90

	Amministrazione generale	Sicurezza pubblica	Educazione	Cultura e tempo libero	Salute pubblica	Previdenza sociale	Traffico	Ambiente e territorio	Economia pubblica	Finanze e Imposte	TOTALE
SPESE PER IL PERSONALE	1'072'000.00	511'000.00	2'628'200.00	0.00	0.00	0.00	518'900.00	0.00	0.00	0.00	4'730'100.00
SPESE PER BENI E SERVIZI	429'300.00	176'500.00	395'950.00	106'000.00	3'000.00	0.00	343'400.00	487'000.00	31'300.00	1'000.00	1'973'450.00
INTERESSI PASSIVI	0.00	0.00	0.00	0.00	0.00	0.00	0.00	0.00	0.00	684'000.00	684'000.00
AMMORTAMENTI	0.00	0.00	0.00	0.00	0.00	0.00	0.00	0.00	0.00	1'706'800.00	1'706'800.00
RIMBORSI AD ENTI PUBBLICI	0.00	355'400.00	0.00	0.00	173'500.00	5'000.00	14'000.00	420'500.00	0.00	0.00	968'400.00
CONTRIBUTI PROPRI	15'000.00	0.00	19'000.00	159'000.00	0.00	2'835'750.00	273'500.00	26'000.00	88'000.00	30'000.00	3'446'250.00
VERSAMENTI A FINANZIAMENTI SPECIALI	0.00	0.00	0.00	0.00	0.00	0.00	0.00	25'000.00	0.00	0.00	25'000.00
ADDEBITI INTERNI	0.00	19'900.00	0.00	0.00	0.00	0.00	0.00	0.00	0.00	0.00	19'900.00
S P E S E C O R R E N T I	1'516'300.00	1'062'800.00	3'043'150.00	265'000.00	176'500.00	2'840'750.00	1'149'800.00	958'500.00	119'300.00	2'421'800.00	13'553'900.00
IMPOSTE	0.00	0.00	0.00	0.00	0.00	0.00	0.00	0.00	0.00	900'000.00	900'000.00
REGALIE E CONCESSIONI	0.00	0.00	0.00	0.00	0.00	0.00	0.00	0.00	500'000.00	0.00	500'000.00
REDDITI DELLA SOSTANZA	30'600.00	100.00	6'000.00	0.00	0.00	0.00	35'000.00	0.00	0.00	240'900.00	312'600.00
RICAVI PER PRESTAZIONI, VENDITE, TASSE, DIRITTI E MULTE	141'100.00	339'500.00	118'700.00	0.00	6'000.00	9'000.00	127'100.00	806'400.00	0.00	0.00	1'547'800.00
CONTRIBUTI SENZA FINE SPECIFICO	0.00	0.00	0.00	0.00	0.00	0.00	0.00	0.00	0.00	1'862'000.00	1'862'000.00
RIMBORSI DA ENTI PUBBLICI	0.00	13'400.00	42'200.00	0.00	0.00	11'200.00	2'500.00	0.00	0.00	0.00	69'300.00
CONTRIBUTI PER SPESE CORRENTI	0.00	4'000.00	744'100.00	0.00	0.00	0.00	0.00	0.00	6'000.00	0.00	754'100.00
PRELEVAMENTI DA FINANZIAMENTI SPECIALI	0.00	0.00	0.00	0.00	0.00	0.00	0.00	25'000.00	0.00	0.00	25'000.00
ACCREDITI INTERNI	19'900.00	0.00	0.00	0.00	0.00	0.00	0.00	0.00	0.00	0.00	19'900.00
R I C A V I C O R R E N T I	191'600.00	357'000.00	911'000.00	0.00	6'000.00	20'200.00	164'600.00	831'400.00	506'000.00	3'002'900.00	5'990'700.00
MAGGIOR SPESA	1'324'700.00	705'800.00	2'132'150.00	265'000.00	170'500.00	2'820'550.00	985'200.00	127'100.00	-386'700.00	-581'100.00	7'563'200.00

**PREVENTIVO SECONDO LA CLASSIFICAZIONE ISTITUZIONALE
PER L'ANNO 2013**

COMUNE GORDOLA	
Pagina	91

D I C A S T E R O	R I C A P I T O L A Z I O N E C O N T O D I I N V E S T I M E N T O				U S C I T E P R E V E N T I V O	E N T R A T E 2 0 1 2
	U S C I T E P R E V E N T I V O	%	E N T R A T E 2 0 1 3	%		
0 AMMINISTRAZIONE GENERALE	250'000.00	6.64 %	0.00	0.00 %	640'000.00	0.00
1 SICUREZZA PUBBLICA	10'000.00	0.27 %	0.00	0.00 %	80'000.00	0.00
2 EDUCAZIONE	350'000.00	9.29 %	0.00	0.00 %	80'000.00	0.00
3 CULTURA E TEMPO LIBERO	100'000.00	2.65 %	0.00	0.00 %	115'000.00	65'000.00
6 TRAFFICO	2'160'200.00	57.34 %	200'000.00	5.31 %	1'825'200.00	0.00
7 PROTEZIONE AMBIENTE E SISTEMAZIONE TERRITORIO	607'000.00	16.11 %	400'000.00	10.62 %	1'245'000.00	365'000.00
8 ECONOMIA PUBBLICA	290'000.00	7.70 %	200'000.00	5.31 %	675'000.00	425'000.00
9 FINANZE E IMPOSTE	0.00	0.00 %	1'631'800.00	43.32 %	0.00	1'788'800.00
T O T A L I	3'767'200.00	100.00 %	2'431'800.00	64.55 %	4'660'200.00	2'643'800.00
S A L D O			1'335'400.00	35.45 %		2'016'400.00
T O T A L I A P A R E G G I O	3'767'200.00		3'767'200.00		4'660'200.00	4'660'200.00

**PREVENTIVO SECONDO LA CLASSIFICAZIONE ISTITUZIONALE
PER L'ANNO 2013**

COMUNE GORDOLA	
Pagina	92

**RICAPITOLAZIONE CONTO DI INVESTIMENTO
PRIMA RICAPITOLAZIONE
U S C I T E %**

ENTR A T E %

0	AMMINISTRAZIONE GENERALE				
090	Diversi stabili amministrativi	250'000.00	6.64	0.00	0.00
	TOTALE PER DICASTERO	250'000.00		0.00	
1	SICUREZZA PUBBLICA				
140	Polizia del fuoco	10'000.00	0.27	0.00	0.00
	TOTALE PER DICASTERO	10'000.00		0.00	
2	EDUCAZIONE				
210	Scuola elementare	350'000.00	9.29	0.00	0.00
	TOTALE PER DICASTERO	350'000.00		0.00	
3	CULTURA E TEMPO LIBERO				
340	Sport	100'000.00	2.65	0.00	0.00
	TOTALE PER DICASTERO	100'000.00		0.00	
6	TRAFFICO				
620	Strade e posteggi	2'160'200.00	57.34	200'000.00	5.31
	TOTALE PER DICASTERO	2'160'200.00		200'000.00	
7	PROTEZIONE AMBIENTE E SISTEMAZIONE TERRITORIO				
710	Fognature	525'000.00	13.94	400'000.00	10.62
750	Arginature	57'000.00	1.51	0.00	0.00
790	Pianificazione del territorio	25'000.00	0.66	0.00	0.00
	TOTALE PER DICASTERO	607'000.00		400'000.00	
8	ECONOMIA PUBBLICA				
812	Foreste comunali	290'000.00	7.70	200'000.00	5.31

**PREVENTIVO SECONDO LA CLASSIFICAZIONE ISTITUZIONALE
PER L'ANNO 2013**

COMUNE GORDOLA	
Pagina	93

**RICAPITOLAZIONE CONTO DI INVESTIMENTO
PRIMA RICAPITOLAZIONE
USCITE %**

				ENTRATE	%	
TOTALE PER DICASTERO		290'000.00		200'000.00		
9	FINANZE E IMPOSTE					
990	Ammortamenti	0.00	0.00	1'631'800.00	43.32	
TOTALE PER DICASTERO		0.00		1'631'800.00		
TOTALI		3'767'200.00	100.00 %	2'431'800.00	64.55 %	
SALDO				1'335'400.00	35.45 %	
TOTALI A PAREGGIO		3'767'200.00		3'767'200.00		

**PREVENTIVO SECONDO LA CLASSIFICAZIONE ISTITUZIONALE
PER L'ANNO 2013**

COMUNE GORDOLA	
Pagina	94

RICAPITOLAZIONE PER GENERE DI CONTO

CONTO	%	DESCRIZIONE DEL CONTO	PREVENTIVO 2013	PREVENTIVO 2012
5	100.00	USCITE PER INVESTIMENTI IN BENI AMMINISTRATIVI	3'767'200.00	4'660'200.00
50	90.70	Investimenti in beni amministrativi	3'417'000.00	4'330'000.00
500	1.33	Terreni non edificati	50'000.00	100'000.00
501	62.43	OPERE DEL GENIO CIVILE	2'352'000.00	2'705'000.00
503	18.58	Costruzioni edili	700'000.00	770'000.00
505	7.70	Boschi	290'000.00	675'000.00
506	0.00	Mobilio, macchine, veicoli,	0.00	80'000.00
509	0.66	Altri investimenti in beni amministrativi	25'000.00	0.00
56	2.39	Contributi propri	90'200.00	130'200.00
561	1.33	Cantone	50'200.00	50'200.00
564	0.00	Imprese ad economia mista	0.00	80'000.00
565	1.06	Istituzioni private	40'000.00	0.00
58	6.90	Altre uscite da attivare	260'000.00	200'000.00
581	6.64	Uscite di pianificazione	250'000.00	200'000.00
589	0.27	Altre uscite da attivare	10'000.00	0.00

**PREVENTIVO SECONDO LA CLASSIFICAZIONE ISTITUZIONALE
PER L'ANNO 2013**

COMUNE GORDOLA	
Pagina	95

RICAPITOLAZIONE PER GENERE DI CONTO

CONTO	%	DESCRIZIONE DEL CONTO	PREVENTIVO 2013	PREVENTIVO 2012
6	100.00	ENTRATE PER INVESTIMENTI IN BENI AMMINISTRATIVI	2'431'800.00	2'643'800.00
61	20.56	Contributi ed indennità	500'000.00	315'000.00
610	20.56	Contributi d'utilizzazione ed indennità per benefici	500'000.00	250'000.00
611	0.00	Contributi sostitutivi	0.00	65'000.00
66	12.34	Contributi per investimenti propri	300'000.00	540'000.00
661	12.34	Cantoni	300'000.00	540'000.00
68	67.10	Riporto degli ammortamenti	1'631'800.00	1'788'800.00
681	67.10	Beni amministrativi: ammortamenti ordinari	1'631'800.00	1'788'800.00

**PREVENTIVO SECONDO LA CLASSIFICAZIONE ISTITUZIONALE
PER L'ANNO 2013**

COMUNE GORDOLA	
Pagina	96

0	AMMINISTRAZIONE GENERALE	RIS. C.C.	IMPORTO VOTATO TOT.	PREVENTIVO 2013		PREVENTIVO 2012
				USCITE	ENTRATE	
090	Diversi stabili amministrativi					
5	USCITE PER INVESTIMENTI IN BENI AMMINISTRATIVI					
503.00	Palazzo comunale - progettazione	08-10-2012	260'000.00	210'000.00		100'000.00
503.05	Manutenzione Centro Mercato Coperto		0.00	40'000.00		40'000.00
503.22	Acquisto ex Arsenale Militare		0.00	0.00		500'000.00
	TOTALE ENTRATE				0.00	0.00
	TOTALE USCITE			250'000.00		640'000.00
	SALDO				250'000.00	640'000.00

**PREVENTIVO SECONDO LA CLASSIFICAZIONE ISTITUZIONALE
PER L'ANNO 2013**

COMUNE GORDOLA	
Pagina	97

1	SICUREZZA PUBBLICA	RIS. C.C.	IMPORTO VOTATO TOT.	PREVENTIVO 2013		PREVENTIVO 2012
				USCITE	ENTRATE	
140	Polizia del fuoco					
5	USCITE PER INVESTIMENTI IN BENI AMMINISTRATIVI					
501.93	Credito quadro idranti antincendio	30-11-2009	100'000.00	10'000.00		0.00
564.01	Partecipazione nuovo serbatoio Gordemo		0.00	0.00		80'000.00
	TOTALE ENTRATE				0.00	0.00
	TOTALE USCITE			10'000.00		80'000.00
	SALDO				10'000.00	80'000.00

**PREVENTIVO SECONDO LA CLASSIFICAZIONE ISTITUZIONALE
PER L'ANNO 2013**

COMUNE GORDOLA	
Pagina	98

2	EDUCAZIONE	RIS. C.C.	IMPORTO VOTATO TOT.	PREVENTIVO 2013		PREVENTIVO 2012
				USCITE	ENTRATE	
210	Scuola elementare					
5	USCITE PER INVESTIMENTI IN BENI AMMINISTRATIVI					
503.12	Progettazione risanamento Centro Scolastico Burio		0.00	350'000.00		80'000.00
	TOTALE ENTRATE				0.00	0.00
	TOTALE USCITE			350'000.00		80'000.00
	SALDO				350'000.00	80'000.00

**PREVENTIVO SECONDO LA CLASSIFICAZIONE ISTITUZIONALE
PER L'ANNO 2013**

COMUNE GORDOLA	
Pagina	99

3	CULTURA E TEMPO LIBERO	RIS. C.C.	IMPORTO VOTATO TOT.	PREVENTIVO 2013		PREVENTIVO 2012
				USCITE	ENTRATE	
330	Parco giochi e sentieri					
5	USCITE PER INVESTIMENTI IN BENI AMMINISTRATIVI					
500.03	Parchi giochi comunali		0.00	0.00		65'000.00
6	ENTRATE PER INVESTIMENTI IN BENI AMMINISTRATIVI					
611.03	Prelievo contributi sostitutivi Parchi giochi				0.00	65'000.00
	TOTALE ENTRATE				0.00	65'000.00
	TOTALE USCITE			0.00		65'000.00
	SALDO				0.00	0.00

**PREVENTIVO SECONDO LA CLASSIFICAZIONE ISTITUZIONALE
PER L'ANNO 2013**

COMUNE GORDOLA	
Pagina	100

3	CULTURA E TEMPO LIBERO	RIS. C.C.	IMPORTO VOTATO TOT.	PREVENTIVO 2013		PREVENTIVO 2012
				USCITE	ENTRATE	
340	Sport					
5	USCITE PER INVESTIMENTI IN BENI AMMINISTRATIVI					
503.21	Centro Sportivo Roviscaglie - spogliatoi		0.00	100'000.00		50'000.00
	TOTALE ENTRATE				0.00	0.00
	TOTALE USCITE			100'000.00		50'000.00
	SALDO				100'000.00	50'000.00

**PREVENTIVO SECONDO LA CLASSIFICAZIONE ISTITUZIONALE
PER L'ANNO 2013**

COMUNE GORDOLA	
Pagina	101

6	TRAFFICO	RIS. C.C.	IMPORTO VOTATO TOT.	PREVENTIVO 2013		PREVENTIVO 2012
				USCITE	ENTRATE	
620	Strade e posteggi					
5	USCITE PER INVESTIMENTI IN BENI AMMINISTRATIVI					
500.20	Permuta terreno m. 684-486		0.00	50'000.00		35'000.00
501.20	Credito quadro manutenzione strade	29-03-2010	2'000'000.00	300'000.00		240'000.00
501.23	Risanamento ponti condotta Verzasca SA	13-03-2012	160'000.00	130'000.00		50'000.00
501.24	Sistemazione Via Pentima - Via C. Sportivo		0.00	200'000.00		150'000.00
501.26	Creazione posteggi Zona Blu		0.00	25'000.00		60'000.00
501.29	Moderazione Via Gaggiolo - percorso casa scuola		0.00	200'000.00		200'000.00
501.30	Moderazione Via V. Verzasca - percorso casa scuola		0.00	0.00		70'000.00
501.33	Sistemazione stradale Via Passaroro	28-06-2011	450'000.00	120'000.00		310'000.00
501.35	Concetto percorso casa scuola		0.00	30'000.00		0.00
501.38	Illuminazione Via Caserma			75'000.00		0.00
501.54	Via al Fiume		0.00	0.00		25'000.00
501.55	Collegamento ZAI - Via C.Sportivo	24-10-2011	570'000.00	440'000.00		170'000.00
501.74	Realizzazione posteggio Passaroro		0.00	10'000.00		120'000.00
501.88	Progettazione ponte FFS		0.00	70'000.00		30'000.00
501.89	Sistemazione Via Carcale		0.00	200'000.00		35'000.00
501.95	Rifacimento muro Via Montecucco		0.00	0.00		200'000.00
501.97	Credito quadro rifacim. manufatti sostegno strade			210'000.00		0.00
506.01	Acquisto veicoli	21-01-2008	80'000.00	0.00		80'000.00
561.00	Piano Viario Locarnese (PVL)	02-06-1997	509'500.00	50'200.00		50'200.00
565.00	Contributo realizzazione Posteggi Verdi V. Verzasca	08-10-2012	40'140.30	40'000.00		0.00
589.21	Gestione della manutenzione delle strade comunali			10'000.00		0.00

**PREVENTIVO SECONDO LA CLASSIFICAZIONE ISTITUZIONALE
PER L'ANNO 2013**

COMUNE GORDOLA	
Pagina	102

6	TRAFFICO	RIS. C.C.	IMPORTO VOTATO TOT.	PREVENTIVO 2013		PREVENTIVO 2012
				USCITE	ENTRATE	
620	Strade e posteggi					
6	ENTRATE PER INVESTIMENTI IN BENI AMMINISTRATIVI					
610.05	Contributi migliora anello ZAI		0.00		100'000.00	0.00
661.08	Sussidi cantonali moderazione Via Gaggiolo				100'000.00	0.00
	TOTALE ENTRATE				200'000.00	0.00
	TOTALE USCITE			2'160'200.00		1'825'200.00
	SALDO				1'960'200.00	1'825'200.00

**PREVENTIVO SECONDO LA CLASSIFICAZIONE ISTITUZIONALE
PER L'ANNO 2013**

COMUNE GORDOLA	
Pagina	103

7	PROTEZIONE AMBIENTE E SISTEMAZIONE TERRITORIO	RIS. C.C.	IMPORTO VOTATO TOT.	PREVENTIVO 2013		PREVENTIVO 2012
				USCITE	ENTRATE	
710	Fognature					
5	USCITE PER INVESTIMENTI IN BENI AMMINISTRATIVI					
501.11	Canalizzazione Via Passaroro (sostituzione tratto)	27-06-2011	75'000.00	75'000.00		70'000.00
501.14	Canalizzazione lotto 32 Campisci	18-12-1989	610'000.00	0.00		450'000.00
501.16	Canalizzazione Via al Fiume		0.00	0.00		70'000.00
501.28	Canalizzazione Via Carcale		0.00	200'000.00		30'000.00
581.00	Piano generale smaltimento PGS	28-02-2005	587'000.00	250'000.00		200'000.00
6	ENTRATE PER INVESTIMENTI IN BENI AMMINISTRATIVI					
610.10	Contributi costruzione canalizzazione		0.00		400'000.00	250'000.00
661.00	Sussidi cantonali canalizzazioni		0.00		0.00	115'000.00
	TOTALE ENTRATE				400'000.00	365'000.00
	TOTALE USCITE			525'000.00		820'000.00
	SALDO				125'000.00	455'000.00

**PREVENTIVO SECONDO LA CLASSIFICAZIONE ISTITUZIONALE
PER L'ANNO 2013**

COMUNE GORDOLA	
Pagina	104

7	PROTEZIONE AMBIENTE E SISTEMAZIONE TERRITORIO	RIS. C.C.	IMPORTO VOTATO TOT.	PREVENTIVO 2013		PREVENTIVO 2012
				USCITE	ENTRATE	
720	Nettezza pubblica					
5	USCITE PER INVESTIMENTI IN BENI AMMINISTRATIVI					
501.92	Centri raccolta gestione rifiuti		0.00	0.00		20'000.00
	TOTALE ENTRATE				0.00	0.00
	TOTALE USCITE			0.00		20'000.00
	SALDO				0.00	20'000.00

**PREVENTIVO SECONDO LA CLASSIFICAZIONE ISTITUZIONALE
PER L'ANNO 2013**

COMUNE GORDOLA	
Pagina	105

7	PROTEZIONE AMBIENTE E SISTEMAZIONE TERRITORIO	RIS. C.C.	IMPORTO VOTATO TOT.	PREVENTIVO 2013		PREVENTIVO 2012
				USCITE	ENTRATE	
740	Cimitero					
5	USCITE PER INVESTIMENTI IN BENI AMMINISTRATIVI					
501.94	Spurgo e formazione loculi cimitero comunale	24-10-2011	370'000.00	0.00		360'000.00
	TOTALE ENTRATE				0.00	0.00
	TOTALE USCITE			0.00		360'000.00
	SALDO				0.00	360'000.00

**PREVENTIVO SECONDO LA CLASSIFICAZIONE ISTITUZIONALE
PER L'ANNO 2013**

COMUNE GORDOLA	
Pagina	106

7	PROTEZIONE AMBIENTE E SISTEMAZIONE TERRITORIO	RIS. C.C.	IMPORTO VOTATO TOT.	PREVENTIVO 2013		PREVENTIVO 2012
				USCITE	ENTRATE	
750	Arginature					
5	USCITE PER INVESTIMENTI IN BENI AMMINISTRATIVI					
501.83	Rivalorizzazione alveo fiume Verzasca	09-02-2004	175'000.00	20'000.00		0.00
501.84	Ripristino danni alluvionali III tappa - Riale Carcale		0.00	37'000.00		0.00
501.96	Messa in sicurezza riale Burio	27-06-2011	43'000.00	0.00		45'000.00
	TOTALE ENTRATE				0.00	0.00
	TOTALE USCITE			57'000.00		45'000.00
	SALDO				57'000.00	45'000.00

**PREVENTIVO SECONDO LA CLASSIFICAZIONE ISTITUZIONALE
PER L'ANNO 2013**

COMUNE GORDOLA	
Pagina	107

7	PROTEZIONE AMBIENTE E SISTEMAZIONE TERRITORIO	RIS. C.C.	IMPORTO VOTATO TOT.	PREVENTIVO 2013		PREVENTIVO 2012
				USCITE	ENTRATE	
790	Pianificazione del territorio					
5	USCITE PER INVESTIMENTI IN BENI AMMINISTRATIVI					
509.02	Varianti Piano Regolatore - credito quadro	28-01-2008	95'000.00	25'000.00		0.00
	TOTALE ENTRATE				0.00	0.00
	TOTALE USCITE			25'000.00		0.00
	SALDO				25'000.00	0.00

**PREVENTIVO SECONDO LA CLASSIFICAZIONE ISTITUZIONALE
PER L'ANNO 2013**

COMUNE GORDOLA	
Pagina	108

8	ECONOMIA PUBBLICA	RIS. C.C.	IMPORTO VOTATO TOT.	PREVENTIVO 2013		PREVENTIVO 2012
				USCITE	ENTRATE	
812	Foreste comunali					
5	USCITE PER INVESTIMENTI IN BENI AMMINISTRATIVI					
505.04	Bacino del Carcale - interventi selvicolturali	08-10-2012	2'167'000.00	0.00		250'000.00
505.05	Risanamento forestale montagna sopra Gordola	28-02-2011	1'700'000.00	290'000.00		425'000.00
6	ENTRATE PER INVESTIMENTI IN BENI AMMINISTRATIVI					
661.11	Sussidi cantonali bosco Carcale		0.00		0.00	175'000.00
661.12	Sussidi cantonali progetto forestale montagna Gordola				200'000.00	250'000.00
	TOTALE ENTRATE				200'000.00	425'000.00
	TOTALE USCITE			290'000.00		675'000.00
	SALDO				90'000.00	250'000.00

**PREVENTIVO SECONDO LA CLASSIFICAZIONE ISTITUZIONALE
PER L'ANNO 2013**

COMUNE GORDOLA	
Pagina	109

9	FINANZE E IMPOSTE	RIS. C.C.	IMPORTO VOTATO TOT.	PREVENTIVO 2013		PREVENTIVO 2012
				USCITE	ENTRATE	
990	Ammortamenti					
6	ENTRATE PER INVESTIMENTI IN BENI AMMINISTRATIVI					
681.00	Riporto ammortamenti ordinari beni ammin.				1'631'800.00	1'788'800.00
	TOTALE ENTRATE				1'631'800.00	1'788'800.00
	TOTALE USCITE			0.00		0.00
	SALDO			1'631'800.00		-1'788'800.00

**PREVENTIVO SECONDO LA CLASSIFICAZIONE ISTITUZIONALE
PER L'ANNO 2013**

COMUNE GORDOLA	
Pagina	110

	Amministrazione generale	Sicurezza pubblica	Educazione	Cultura e tempo libero	Salute pubblica	Previdenza sociale	Traffico	Ambiente e territorio	Economia pubblica	Finanze e imposte	TOTALE
Investimenti in beni amministrativi	250'000.00	10'000.00	350'000.00	100'000.00	0.00	0.00	2'060'000.00	357'000.00	290'000.00	0.00	3'417'000.00
Contributi propri	0.00	0.00	0.00	0.00	0.00	0.00	90'200.00	0.00	0.00	0.00	90'200.00
Altre uscite da attivare	0.00	0.00	0.00	0.00	0.00	0.00	10'000.00	250'000.00	0.00	0.00	260'000.00
USCITE PER INVESTIMENTI IN BENI AMMINISTRATIVI	250'000.00	10'000.00	350'000.00	100'000.00	0.00	0.00	2'160'200.00	607'000.00	290'000.00	0.00	3'767'200.00
Contributi ed indennità	0.00	0.00	0.00	0.00	0.00	0.00	100'000.00	400'000.00	0.00	0.00	500'000.00
Contributi per investimenti propri	0.00	0.00	0.00	0.00	0.00	0.00	100'000.00	0.00	200'000.00	0.00	300'000.00
Ripporto degli ammortamenti	0.00	0.00	0.00	0.00	0.00	0.00	0.00	0.00	0.00	1'631'800.00	1'631'800.00
ENTRATE PER INVESTIMENTI IN BENI AMMINISTRATIVI	0.00	0.00	0.00	0.00	0.00	0.00	200'000.00	400'000.00	200'000.00	1'631'800.00	2'431'800.00
MAGGIOR USCITA	250'000.00	10'000.00	350'000.00	100'000.00	0.00	0.00	1'960'200.00	207'000.00	90'000.00	-1'631'800.00	1'335'400.00

**PREVENTIVO SECONDO LA CLASSIFICAZIONE ISTITUZIONALE
PER L'ANNO 2013**

COMUNE GORDOLA	
Pagina	111

	RIASSUNTO	PREVENTIVO 2013	PREVENTIVO 2012
CONTO DI GESTIONE CORRENTE			
Uscite correnti	11'902'200.00		11'490'200.00
Ammortamenti amministrativi	1'631'800.00		1'788'800.00
Addebiti interni	19'900.00		17'300.00
Totale spese correnti		13'553'900.00	13'296'300.00
Entrate correnti <i>(senza imposte comunali)</i>	5'970'800.00		5'832'100.00
Accrediti interni	19'900.00		17'300.00
Totale ricavi correnti <i>(senza imposte comunali)</i>		5'990'700.00	5'849'400.00
Fabbisogno		7'563'200.00	7'446'900.00
Gettito imposta comunale	(Molt. Politico: 85.00 %)	7'615'729.00	7'573'155.00 (MP. 85.00%)
Avanzo d'esercizio		52'529.00	126'255.00
CONTO DEGLI INVESTIMENTI IN BENI AMMINISTRATIVI			
Uscite per investimenti		3'767'200.00	4'660'200.00
Entrate per investimenti <i>(escluso il riporto degli ammortamenti 68*)</i>		800'000.00	855'000.00
Onere netto di investimento		2'967'200.00	3'805'200.00

PREVENTIVO SECONDO LA CLASSIFICAZIONE ISTITUZIONALE
PER L'ANNO 2013

COMUNE GORDOLA	
Pagina	112

	RIASSUNTO	PREVENTIVO 2013	PREVENTIVO 2012
CONTO DI CHIUSURA			
Onere netto d'investimento		2'967'200.00	3'805'200.00
Ammortamenti amministrativi	1'631'800.00		1'788'800.00
Avanzo / disavanzo d'esercizio	52'529.00		126'255.00
Autofinanziamento		1'684'329.00	1'915'055.00
Disavanzo totale		-1'282'871.00	-1'890'145.00

TABELLA DEGLI AMMORTAMENTI PER L'ANNO 2013

BENI AMMINISTRATIVI								
descrizione	valore contabile al 01.01.2012	investimenti netti presunti anno 2012	valore contabile presunto al 31.12.2012	ammortamenti aggiornato anno 2012	ammortamenti supplementare anno 2012- 5 %	valore contabile presunto 31.12.2012 dopo gli ammort.	tasso ammort. previsto	ammortamento previsto anno 2013
terreni aree di svago	71'595.35	-27'897.60	43'697.75	0.00	0.00	43'697.75	0.00%	0.00
idranti antincendio	25'300.00	6'658.05	31'958.05	6'300.00	1'300.00	24'358.05	20.00%	4'900.00
strade e posteggi	5'751'200.00	425'383.50	6'176'583.50	741'000.00	271'800.00	5'163'783.50	12.00%	619'700.00
torrenti	616'200.00	16'050.00	632'250.00	75'800.00	27'900.00	528'550.00	12.00%	63'500.00
cimitero	257'800.00	372'287.70	630'087.70	75'600.00	27'800.00	526'687.70	12.00%	63'200.00
costruzioni edili	6'117'700.00	44'277.60	6'161'977.60	616'100.00	277'300.00	5'268'577.60	10.00%	526'900.00
boschi	20'401.00	149'450.00	169'851.00	16'900.00	7'700.00	145'251.00	10.00%	14'500.00
mobili,macchine ,attr.	121'701.00	114'930.10	236'631.10	94'600.00	7'100.00	134'931.10	40.00%	54'000.00
sussidi copert. tetti	1.00	0.00	1.00	0.00	0.00	1.00	40.00%	0.00
contributi a consorzi	761'700.00	0.00	761'700.00	99'000.00	33'200.00	629'500.00	13.00%	81'900.00
pianificazione	58'100.00	221'356.20	279'456.20	111'700.00	8'400.00	159'356.20	40.00%	63'800.00
investim. diversi	85'202.00	21'690.70	106'892.70	42'700.00	3'200.00	60'992.70	40.00%	24'400.00
TOTALE	13'886'900.35	1'344'186.25	15'231'086.60	1'879'700.00	665'700.00	12'685'686.60		1'516'800.00
10 % della sostanza ammortizzabile (escluso canalizzazioni)							= fr.	1'268'568.66
% medio previsto per l'anno 2013								11.96%
canalizzazioni	2'019'602.60	344'140.00	2'363'742.60	110'000.00	0.00	2'253'742.60	30 anni	115'000.00
TOTALE	15'906'502.95	1'688'326.25	17'594'829.20	1'989'700.00	665'700.00	14'939'429.20		1'631'800.00
10 % della sostanza ammortizzabile (compreso canalizzazioni)							= fr.	1'493'942.92
% medio previsto per l'anno 2013								10.92%

BENI PATRIMONIALI - classe 12

descrizione	valore contabile al 01.01.2012	investimenti netti presunti anno 2012	valore contabile presunto al 31.12.2012	ammortamenti anno 2012		valore contabile presunto 31.12.2012 dopo gli ammort.	tasso ammort. previsto	ammortamento previsto anno 2013
capitale CECS	0.00	0.00	0.00	0.00		0.00	0.00%	0.00
boschi	2'992.20	0.00	2'992.20	0.00		2'992.20	0.00%	0.00
terreni non edificati	2'920'788.00	0.00	2'920'788.00	0.00		2'920'788.00	0.00%	0.00
immobili patrimoniali	1.00	0.00	1.00	0.00		1.00	0.00%	0.00
TOTALI	2'923'781.20	0.00	2'923'781.20	0.00	0.00	2'923'781.20		0.00