



Comune di Gordola
dicastero finanze e imposte
messaggio municipale no. 1159

Conto consuntivo del Comune di Gordola
anno 2010



INDICE

1. Presentazione del messaggio	3
1.1 Gestione corrente.....	3
1.2 Evoluzione dei risultati d'esercizio.....	3
2. Gettito fiscale	4
2.1 Gettito procapite cantonale e comunale	4
2.2 Gettito comunale	4
3. Debito pubblico	5
3.1 Evoluzione 1994 - 2010.....	5
4. Principali variazioni al preventivo	6
5. Indicatori finanziari	28
6. Gestione investimenti	30
7. Considerazioni finali	33
8. Risoluzione	35
9. Consuntivo gestione corrente	36
Ricapitolazione per dicasteri	37
Ricapitolazione conto di gestione corrente	38
Ripartizione per genere di conto.....	41
Presentazione dettagliata della gestione corrente	46
Consuntivo secondo la classificazione istituzionale	97
10. Consuntivo gestione investimenti	98
Ricapitolazione per dicasteri	98
Ricapitolazione con classificazione istituzionale	99
Ricapitolazione per genere di conto	101
Presentazione dettagliata della gestione investimenti	103
Consuntivo secondo la classificazione istituzionale	117
11. Diversi	118
Conto di chiusura	118
12. Bilancio	120
Riassunto del bilancio	120
Ricapitolazione per genere di conto	121
Presentazione dettagliata del bilancio	123
13. Allegati	130
Beni amministrativi e patrimoniali – ammortamento ordinario.....	130
Beni amministrativi – ammortamento supplementare	131
Tabella dei prestiti	132
Tabella controllo crediti	133
Conto dei flussi	134
Rapporto di revisione	135



1. Presentazione del messaggio

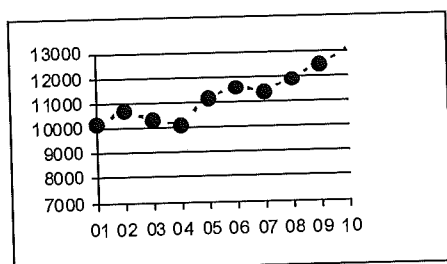
1.1 Gestione corrente

Gentile signora Presidente,
gentili signore, egregi signori Consiglieri,

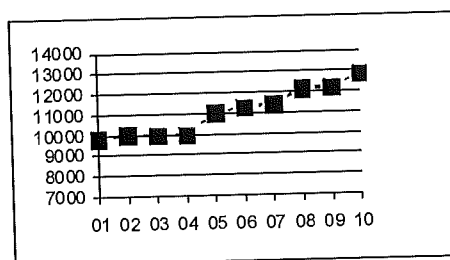
vi sottoponiamo per esame ed approvazione il consuntivo del Comune per l'esercizio 2010 che chiude con un avanzo d'esercizio di fr. 163'923.98.

CONSUNTIVO	2009	2010	differenza %
Ricavi correnti	12'460'540.86	13'019'765.15	4.49%
Spese correnti	12'208'571.15	12'855'841.17	5.30%
Risultato d'esercizio	251'969.71	163'923.98	
Ammortamenti	1'748'316.90	2'291'694.95	31.08%
Autofinanziamento	2'000'286.61	2'455'618.93	22.76%

Entrate



Uscite



1.2 Evoluzione dei risultati d'esercizio

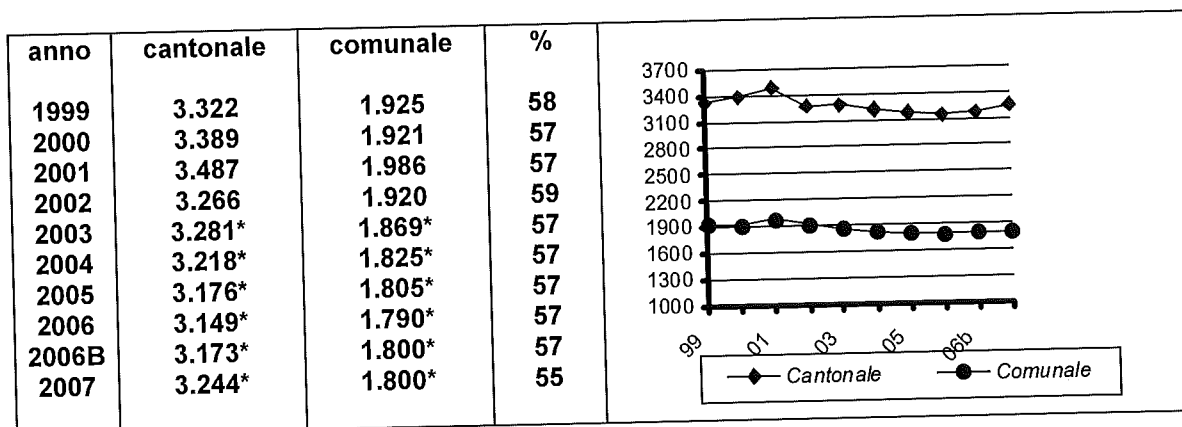
Anno	Entrate	Uscite	Risultato d'esercizio
2001	10.177	9.828	+349
2002	10.702	10.009	+693
2003	10.320	9.973	+347
2004	10.122	9.986	+136
2005	11.210	11.034	+176
2006	11.595	11.298	+297
2007	11.442	11.432	+10
2008	11.903	12.190	-286
2009	12.461	12.209	+252
2010	13.020	12.856	+164



2. Gettito fiscale

2.1 Gettito procapite cantonale e comunale

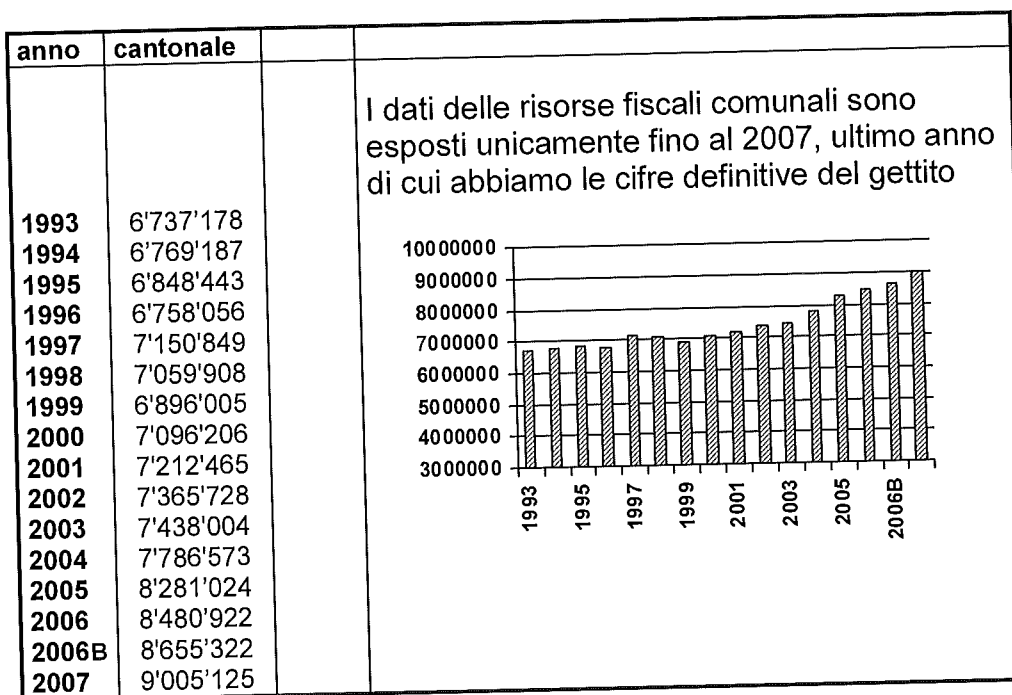
Confronto del gettito procapite cantonale con quello comunale.



* i dati a partire dall'anno 2003 sono calcolati tenendo conto della media degli ultimi 5 anni

2.2 Gettito comunale

Evoluzione del gettito d'imposta cantonale per il Comune di Gordola





3. Debito pubblico

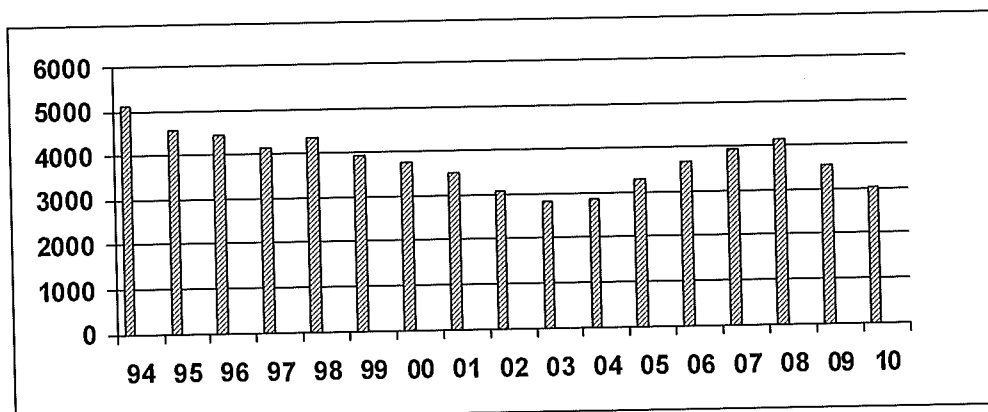
3.1 Evoluzione

Il debito pubblico è costituito dalla differenza fra il totale dei debiti ed il valore dei beni patrimoniali a bilancio (Art. 161 LOC).

Anno	Capitale di terzi	Finanziam. speciali	Beni patrimoniali	Debito pubblico	Popolazione finanziaria	Procapite
1994	27.379	751	9.228	18.902	3.690	5.122
1995	27.458	832	11.207	17.083	3.739	4.569
1996	28.803	912	13.124	16.591	3.741	4.435
1997	27.746	972	13.106	15.612	3.768	4.143
1998	28.429	1.133	12.976	16.586	3.817	4.345
1999	26.885	1.287	13.074	15.098	3.851	3.920
2000	26.036	1.254	12.736	14.554	3.879	3.752
2001	26.086	1.287	13.766	13.607	3.887	3.501
2002	23.025	1.357	12.233	12.149	3.924	3.096
2003	21.859	1.341	11.698	11.502	4.066	2.829
2004	22.011	1.401	11.574	11.838	4.138	2.861
2005	24.933	1.538	12.639	13.832	4.196	3.296
2006	27.050	1.562	12.884	15.728	4.277	3.677
2007	28.215	560	11.587	17.188	4.370	3.933
2008	29.811	597	12.212	18.196	4'406	4.130
2009	28.901	686	14.002	15.585	4.402	3.540
2010	27.048	711	14.324	13.435	4.402 *	3.052 *

- il debito pubblico per l'anno 2010 procapite verrà aggiornato al momento della pubblicazione del dato sulla popolazione finanziaria per l'anno 2010

Debito pubblico procapite 1994 - 2010





4. GESTIONE CORRENTE 2010 – commento sulle variazioni

Commento generale sui costi ed i ricavi del personale

301 e 302 Stipendi personale

Analizzando globalmente i costi della classe 30 “Spese per il personale”, che comprende, oltre agli stipendi, anche gli oneri sociali pagati dal Comune, si riscontra un minor costo di fr. 6'327.95 rispetto al preventivo, che prevedeva una spesa di fr. 4'457'900.—.

Scorrendo le poste nei singoli dicasteri, si notano delle variazioni dovute principalmente ai seguenti motivi:

Stipendi personale amministrativo (- fr. 50'189.80)

L'entrata in vigore del nuovo R.O.D. prevista il 1.7.2010 è stata posticipata all'anno 2011.

Stipendi docenti SI e SE e supplenze (+ fr. 61'911.20)

Il maggior costo è dovuto principalmente ai costi per le supplenze dei docenti attivi nell'Istituto scolastico: + fr. 16'092.— per i docenti SI e fr. 41'834.— per i docenti SE.

AMMINISTRAZIONE

011 Organi comunali

011.300.00

Onorario commissioni

preventivo 2010

30'000.--

consuntivo 2010

22'880.--

Nel 2010 abbiamo avuto due sessioni di Consiglio Comunale. Questo, rispetto al 2009 nel quale le sessioni erano state 5, ha comportato un minor numero di riunioni delle varie Commissioni.



020 Amministrazione comunale

020.316.00**Leasing elaboratore**preventivo 2010

6'000.--

consuntivo 2010

0.--

Nel mese di febbraio 2008 abbiamo versato l'ultima rata di leasing per l'acquisto-sostituzione del vecchio server centrale.

Non abbiamo ancora provveduto alla sostituzione dello stesso in quanto le sue caratteristiche e prestazioni tecniche sono da ritenere buone.

020.318.04**Spese per procedure esecutive**preventivo 2010

12'000.--

consuntivo 2010

18'056.05

L'incasso delle imposte comunali, fino all'emissione della tassa di diffida, viene svolto dal Centro Sistemi Informativi di Bellinzona (CSI).

Il CSI invia, due volte all'anno, l'elenco delle procedure esecutive da proseguire. Quest'anno abbiamo notato un incremento di queste ultime, 138 casi di nuove procedure, che hanno comportato una spesa iniziale di fr. 7'562.--.

L'iter di incasso di diversi debitori porta in seguito ad avere ulteriori spese di proseguimento, di rigetto delle opposizioni in Pretura o in Giudicatura.

Se l'incasso va a buon fine queste spese sono comunque incassate e registrate come entrate.

020.436.04**Partecipazione utili assicurativi**preventivo 2010

0.--

consuntivo 2010

45'043.--

La Vaudoise Assicurazioni, compagnia con la quale abbiamo stipulato le assicurazioni per l'indennità perdita di guadagno in caso di malattia, ci ha rimborsato una parte dei premi pagati per gli anni dal 2007 al 2009 come partecipazione alle eccedenze della polizza assicurativa.

029 Amministrazione costruzioni

029.318.34**Consulenza esterna in materia edilizia**preventivo 2010

6'000.--

consuntivo 2010

11'314.--

Nell'ambito dell'esame delle domande di costruzione per stabili situati in zona nuclei vecchi (NV), si è reso necessario un maggior coinvolgimento dei consulenti esterni; questo a seguito della revisione pianificatoria di questo comparto.



029.436.00	<u>preventivo 2010</u>	<u>consuntivo 2010</u>
Indennità infortuni e malattia	1'000.--	7'482.90

Abbiamo recuperato la parte di stipendio di un'impiegata che ha beneficiato di un congedo maternità.

SICUREZZA PUBBLICA

100 Catasto e misurazioni

100.315.14	<u>preventivo 2010</u>	<u>consuntivo 2010</u>
Spese per aggiornamento TAG	40'000.--	31'875.60

100.436.07	<u>preventivo 2010</u>	<u>consuntivo 2010</u>
Contributi da privati TAG	30'000.--	20'112.30

Il costo, rispettivamente l'incasso per i contributi da privati per la misurazione catastale, varia di anno in anno a dipendenza degli interventi effettuati dal nostro geometra revisore. I dati definitivi ci vengono forniti dall'Ufficio della misurazione ufficiale e della geoinformazione di Bellinzona. Evidentemente una minor spesa comporta pure un minor incasso di contributi a carico dei privati.

101 Altri servizi giuridici

101.301.03	<u>preventivo 2010</u>	<u>consuntivo 2010</u>
Stipendio/mercede curatori e tutori	0.--	4'870.--

Il Comune è tenuto ad assumere i costi per la mercede (stipendio) dei curatori o dei tutori quando, con la propria sostanza finanziaria, il pupillo non può far fronte direttamente a questa spesa.

101.431.00	<u>preventivo 2010</u>	<u>consuntivo 2010</u>
Sportule di cancelleria	25'000.--	6'295.--

Dopo l'esito della votazione popolare del 17 maggio 2009, il Consiglio federale ha stabilito l'introduzione definitiva del nuovo passaporto biometrico dal 1° marzo 2010.

A partire da questa data, presso le cancellerie comunali, a seguito dell'elevato costo che avrebbe comportato dotarsi dell'infrastruttura necessaria, non è più possibile presentare le richiesta per il rilascio del passaporto. Per evitare ai cittadini di doversi recare due volte davanti ad



autorità diverse, anche il rilascio della carta d'identità è stato centralizzato nei 5 centri di registrazione dove bisogna recarsi per ottenere il passaporto. Dal 1° marzo 2010 è pertanto venuta a mancare un importante incasso legato a questo servizio che è possibile quantificare in fr. 18-20'000.— annui.

113 Corpo polizia comunale

113.352.15	<u>preventivo 2010</u>	<u>consuntivo 2010</u>
Conguaglio stipendi Polizia intercom.	17'400.--	26'875.--

Il conguaglio pagato dal nostro Comune risulta essere maggiore in quanto non si è provveduto a sostituire un agente di polizia che ha raggiunto il beneficio della pensione lo scorso mese di agosto. L'importo di fr. 26'875.— è composto da fr. 16'688.— quale conguaglio per suddividere equamente tra i Comuni convenzionati il costo dello stipendio degli agenti indipendentemente dal loro grado e fr. 10'187.— quale quota parte dello stipendio del segretario di polizia (1/5 a carico di ogni Comune).

113.437.00	<u>preventivo 2010</u>	<u>consuntivo 2010</u>
Contravvenzioni	35'000.--	51'165.90

La Polizia intercomunale di Gordola ha incassato, per il nostro Comune durante l'anno 2010, 648 contravvenzioni per un totale di fr. 51'165.90.--. A titolo di paragone, l'anno precedente, abbiamo avuto 566 contravvenzioni per un incasso di fr. 41'718.30.

115 Polizia intercomunale

115.311.06	<u>preventivo 2010</u>	<u>consuntivo 2010</u>
Acquisto/riscatto veicoli polizia	1'000.--	13'200.--

Si è deciso di riscattare il veicolo Subaru Legacy, al prezzo di fr. 1'000.--, al termine del contratto leasing. In vista del potenziamento del Corpo di Polizia intercomunale a seguito della fusione del Comune del Gambarogno e dell'aumento del territorio da coprire con il servizio di polizia, si è deciso, di comune accordo con i Comuni convenzionati, l'acquisto di due motociclette.

140 Polizia del fuoco

140.352.03	<u>preventivo 2010</u>	<u>consuntivo 2010</u>
Corpo Pompieri Tenero	81'700.--	70'482.15

Il Comune di Tenero-Contra, che si occupa della gestione amministrativa-finanziaria del Corpo Pompieri, ci ha fatturato la nostra partecipazione per l'anno 2010 che è così ripartita:

- pompieri sezione bosco fr. 9'998.25
- pompieri urbani fr. 60'483.90

151 Istruzione militare

151.352.12	<u>preventivo 2010</u>	<u>consuntivo 2010</u>
Consorzio Piazza di tiro Quartino	8'000.--	13'876.75

Il maggior costo è dovuto al fatto che il Comune di Magadino ha prelevato i contributi di migliona per la nuova rotonda in zona Luserte. Al Consorzio Piazza di Tiro è stato imposto un contributo di fr. 29'891.90 in quanto proprietario di due particelle situate nel perimetro dei contributi.

EDUCAZIONE

200 Scuola dell'infanzia

200.301.01	<u>preventivo 2010</u>	<u>consuntivo 2010</u>
Stipendi inservienti	83'700.--	98'165.85

Un caso di malattia ed un caso di infortunio tra i dipendenti che sono occupati presso la Scuola per l'infanzia ha comportato la necessità di far capo al personale supplente. Le indennità da parte dell'assicurazione malattia sono state registrate nel conto 200.436.00 "Indennità infortuni e malattia".

200.302.02	<u>preventivo 2010</u>	<u>consuntivo 2010</u>
Supplenze docenti	5'000.--	21'092.--

Il sorpasso di spesa è da attribuire principalmente ad un caso di infortunio tra le docenti della Scuole dell'infanzia.

Il recupero da parte dell'assicurazione infortuni è registrato nel conto 200.436.00 Indennità infortuni e malattia.



200.312.00	<u>preventivo 2010</u>	<u>consuntivo 2010</u>
Acqua, energia e combustibile	13'000.--	18'061.05

Il consumo di energia elettrica della Nuova Scuola dell'infanzia in Via Pentima si è mantenuto sul livello dello scorso anno.

200.436.00	<u>preventivo 2010</u>	<u>consuntivo 2010</u>
Indennità infortuni e malattia	2'000.--	28'548.40

L'importo di fr. 28'548.40 è composto dalle seguenti indennità relative al recupero di stipendio per infortunio:

fr. 3'939.— recupero stipendio da SUVA personale di cucina

fr. 3'189.40 recupero stipendio da SUVA personale ausiliario

fr. 21'420.— recupero stipendio da Zurigo Assic. docente Scuola Infanzia

210 Scuola elementare

210.302.01	<u>preventivo 2010</u>	<u>consuntivo 2010</u>
Stipendi docenti scuole	1'527'700.--	1'533'696.70

Il superamento di preventivo è legato all'aumento degli stipendi per i docenti delle materie speciali che il nostro Comune deve anticipare.

Nei ricavi, conto 210.452.00 Rimborso docenti materie speciali, troviamo di conseguenza un maggior incasso dovuto al recupero presso i vari Comuni dove i singoli docenti svolgono la loro attività.

210.302.02	<u>preventivo 2010</u>	<u>consuntivo 2010</u>
Supplenze docenti	22'500.--	64'334.--

Una docente al beneficio del congedo per maternità e diversi casi di malattia hanno comportato un forte aumento del costo per supplenze. I recuperi presso i diversi enti assicurativi sono registrati nel conto 210.436.00 Indennità infortuni e malattia.

210.312.00	<u>preventivo 2010</u>	<u>consuntivo 2010</u>
Acqua, energia e combustibile	80'000.--	74'696.05

Il consumo di olio combustibile è passato da 81'758 lt nel 2009 a 66'745 lt nel 2010 (102'663 lt nel 2008).

Il prezzo al litro è stato di fr. 0.7160 contro i fr. 0.6179 del 2009.



210.317.02	<u>preventivo 2010</u>	<u>consuntivo 2010</u>
Giornate di studio	15'000.--	4'125.30

Il preventivo di fr. 15'000.— è stato valutato tenendo in considerazione l'utilizzo di mezzi pubblici per lo spostamento delle classi in caso di giornate di studio svolte all'esterno dell'Istituto scolastico. Nel limite del possibile per queste uscite si fa capo al veicolo in dotazione dell'Istituto scolastico.

210.436.00	<u>preventivo 2010</u>	<u>consuntivo 2010</u>
Indennità infortuni e malattia	4'000.--	32'115.30

L'importo di fr. 32'115.30 è composto dalle seguenti indennità relative al recupero di stipendio per infortunio o malattia:

- fr. 21'192.85 recupero stipendio congedo maternità docente SE
- fr. 1'273.— recupero stipendio da Zurigo Assic. docente SE
- fr. 6'858.30 recupero stipendio da Vodese Assic. malattia docente SE
- fr. 2'791.15 recupero stipendio da SUVA personale mensa scolastica

210.452.00	<u>preventivo 2009</u>	<u>consuntivo 2009</u>
Rimborso docenti materie speciali	122'500.--	145'343.70

Vedi commento conto 200.302.01 Stipendi docenti scuole.

212 Scuole medie

212.361.00	<u>preventivo 2010</u>	<u>consuntivo 2010</u>
Contributo trasporto SME	42'500.--	37'449.--

Il Dipartimento dell'educazione, della cultura e dello sport ci ha addebitato la quota parte a nostro carico per la partecipazione comunale alle spese di trasporto degli allievi delle scuole medie.

Negli ultimi anni l'evoluzione del costo è stata la seguente:

- anno 2008 fr. 198.32 per allievo
- anno 2009 fr. 198.37 per allievo
- anno 2010 fr. 208.05 per allievo



CULTURA E TEMPO LIBERO

309 Altra promozione culturale

309.318.21	<u>preventivo 2010</u>	<u>consuntivo 2010</u>
Promozione culturale	8'000.--	12'062.35
309.436.14	<u>preventivo 2010</u>	<u>consuntivo 2010</u>
Contributi da privati per attività culturali	3'000.--	8'300.--

La Commissione culturale nell'anno 2010 ho organizzato i seguenti eventi:

- conferenza "Volevo le ali"
- concerto Rock'n Respect
- serata musicale di inizio estate
- giornata "Andiam per erbe"
- spettacolo teatrale Ignorgna
- conferenza "Risparmio energetico"
- spettacolo teatrale "Ul codice da Vinci"

330 Parco giochi e sentieri

330.314.05	<u>preventivo 2010</u>	<u>consuntivo 2010</u>
Manutenzione giardini	7'000.--	16'792.20

Nel corso del 2010 si è dovuto procedere a una verifica, seguita da un intervento straordinario di messa in sicurezza dell'alberatura di tigli in dimora presso il parco giochi della nuova scuola dell'infanzia in Via Pentima, per un importo totale di fr. 11'142.-, ciò che ha comportato il sorpasso del preventivo.

330.314.06	<u>preventivo 2010</u>	<u>consuntivo 2010</u>
Manutenzione parchi	7'000.--	13'717.80

Il sorpasso del preventivo è dovuto in particolare al rifacimento completo, compreso la sostituzione del cavo e la posa di un tirfor, della parte a sud del gioco della "funivia" al Parco giochi Carcale, che presentava importanti e pericolosi cedimenti.

L'importo complessivo del citato intervento è stato di fr. 7'475.-.

340 Sport

340.364.00	<u>preventivo 2010</u>	<u>consuntivo 2010</u>
Contributo Centro Balneare Regionale	36'000.--	42'806.--

Il 24 ottobre 2009 la nuova struttura del Centro Balneare Regionale di Locarno è stata aperta al pubblico.

In base all'accordo sottoscritto, il nostro Comune si è impegnato a partecipare alle spese di gestione (copertura del disavanzo d'esercizio) per 5 anni e per un importo massimo annuale di fr. 36'000.--.

L'importo di fr. 42'806.-- comprende il costo dell'anno 2009 (dal 24.10 al 31.12.2009) e la quota dell'anno 2010.

340.365.02	<u>preventivo 2010</u>	<u>consuntivo 2010</u>
Contributi a società sportive	40'000.--	34'307.70

I contributi versati alle società sportive nel 2010 sono i seguenti:

Vis Nova Maratona Ticino	fr.	150.00
Hockey Club Valle Verzasca	fr.	500.00
Sci Club Sassariente	fr.	1'000.00
Tennis Club Tenero-Gordola	fr.	2'000.00
Società Atletica SAG Gordola	fr.	9'000.00
Associazione Calcio Gordola	fr.	10'657.70
Società Pallacanestro STAR Gordola	fr.	11'000.00
Totale	fr.	34'307.70

SALUTE PUBBLICA

490 Diversi

490.352.05	<u>preventivo 2010</u>	<u>consuntivo 2010</u>
SALVA Servizio ambulanza locarnese e valli	131'000.--	117'872.--

Il Servizio ambulanza locarnese e valli aveva calcolato il preventivo 2010 con un costo procapite di fr. 29.77. Il consuntivo si è chiuso con un minor fabbisogno da coprire con i contributi dei Comuni che ha portato il costo procapite a fr. 26.78.



PREVIDENZA SOCIALE

500 Previdenza sociale

500.361.03	<u>preventivo 2010</u>	<u>consuntivo 2010</u>
Contributi casse malati	781'300.--	827'909.65

Il contributo per la partecipazione comunale alle spese Assicurazione malattia, prestazione complementare, AVS e AI è calcolato in base all'indice di forza finanziaria (IFF) di ogni Comune.

Per gli anni 2009-2010 il nostro IFF è passato da 93.49 punti (biennio 2007-2008) a 87.23 punti e, in base alla tabella riportata in calce, risulta un aggravio del 8.5 % sul gettito comunale. Il maggior costo registrato a consuntivo si riferisce principalmente al saldo dei contributi dell'anno 2009 (fr. 42'359.—).

Comuni forti	IFF > 90	9.0 %
Comuni medi	IFF tra 60 e 90	8.5 %
Comuni deboli	IFF < 60	8.0 %

560 Aiuti per affitti

560.366.01	<u>preventivo 2010</u>	<u>consuntivo 2010</u>
Sussidio comunale per l'alloggio	25'000.-	14'413.--

Lo scorso anno sono state inoltrate 26 richieste di sussidio per l'alloggio: 17 sono state rifiutate non adempiendo a tutti i requisiti previsti dal regolamento; per gli altri 9 casi sono stati versati fr. 14'413.--.

570 Case per anziani

570.362.04	<u>preventivo 2010</u>	<u>consuntivo 2010</u>
Contributi anziani ospiti in istituti	829'600.--	732'078.10

I contributi comunali al finanziamento delle case per anziani sono stati calcolati su indicazione dalla Sezione del sostegno a enti e attività sociali, che ci ha fornito una stima del costo in base alla presenza di anziani ed al gettito comunale.

L'importo di fr. 732'078.10 corrisponde ai 4 acconti versati nell'anno 2010 ed è comprensivo dell'accredito del saldo a nostro favore relativo all'anno 2009. Gli acconti che l'Ufficio anziani computerà nel conguaglio dell'anno 2010 ammontano pertanto a fr. 758'023.—.

580 Assistenza agli anziani

580.365.07	<u>preventivo 2010</u>	<u>consuntivo 2010</u>
Contributi per il SACD	192'100.--	166'016.60
580.365.08	<u>preventivo 2010</u>	<u>consuntivo 2010</u>
Contributi per servizi appoggio	72'600.--	64'505.20

Anche i contributi comunali al servizio di assistenza e cura a domicilio e per i servizi di appoggio sono stati valutati, come per i contributi per le case anziani, in base alle indicazioni della Sezione del sostegno a enti e attività sociali.

Come per i contributi per il finanziamento delle case per anziani, anche per questi due conti rileviamo un minor costo dovuto in parte al rimborso del saldo per l'anno 2009 a nostro favore.

581 Assistenza

581.361.06	<u>preventivo 2010</u>	<u>consuntivo 2010</u>
Al Cantone per sussidio assistiti	90'000.--	104'680.79

Il Cantone addebita al nostro Comune il 20 % dei costi legati all'assistenza pubblica sugli anticipi versati a persone nostre domiciliate.

Dall'analisi dei dati in nostro possesso si può affermare che durante l'anno il numero delle persone al beneficio dell'assistenza pubblica è sempre oscillato tra le 28 e le 34 unità.

Dal profilo finanziario il costo dell'anno 2010 (fr. 104'680.79) è leggermente inferiore rispetto a quanto versato nell'anno precedente (fr. 109'111.82).

TRAFFICO

620 Strade e posteggi

620.301.00	<u>preventivo 2010</u>	<u>consuntivo 2010</u>
Stipendi personale	338'900.--	309'755.70

Gli avvicendamenti avuti nel personale della squadra degli operai a seguito di un'uscita di servizio e di un pensionamento, hanno comportato una minor spesa legata agli stipendi.



620.312.01	<u>preventivo 2010</u>	<u>consuntivo 2010</u>
Illuminazione pubblica	110'000.--	134'620.60

Il costo per l'illuminazione pubblica stradale versato alla SES di Locarno, che per l'anno 2009 era di fr. 92'378.65, è passato a fr. 112'218.—. In questo conto vengono pure registrati i costi per il lavoro di montaggio e smontaggio dell'illuminazione natalizia, l'acquisto delle lampadine speciali per i candelabri stradali e la partecipazione finanziaria richiesta dalla SES in occasione di potenziamenti dell'illuminazione pubblica.

620.314.11	<u>preventivo 2010</u>	<u>consuntivo 2010</u>
Manutenzione invernale strade	40'000.--	53'454.10

Seppure in minor misura rispetto al 2009, la stagione invernale 2010, in particolare nei mesi di gennaio e di febbraio, è stata oggetto di copiose nevicate che hanno richiesto più interventi. Si osserva inoltre come nel corso del mese di dicembre si è dovuto provvedere a incamerare la maggior quantità di sale antighiaccio possibile, quantità quasi interamente ancora giacente in magazzino, in quanto fino a fine febbraio 2011 non sarebbe più stato disponibile da parte di nessun fornitore.

620.436.10	<u>preventivo 2010</u>	<u>consuntivo 2010</u>
Da AAP per prestazioni	78'000.--	30'892.50

L'addebito all'Azienda Acqua Potabile, che copre i costi delle ore che gli operai della squadra comunale dedicano alla manutenzione degli impianti dell'AAP, è stato calcolato considerando le ore effettive.

Una prima importante considerazione da fare sulla cifra esposta a consuntivo è che, durante l'anno in esame, erano previste prestazioni degli operai della squadra per un importo di fr. 20'000.— che sarebbero state attivate dall'AAP in quanto legate agli investimenti. A consuntivo abbiamo però unicamente un importo di fr. 692.50.

L'avvicendamento dell'idraulico comunale ha inoltre comportato la necessità all'Azienda di far capo a degli installatori privati ed al personale dell'Azienda Acqua Potabile Alta Valle Verzasca per il periodo da aprile a novembre.

Questo ha causato un maggior costo pagato direttamente dall'AAP per prestazioni pagate a terzi che ha come conseguenza un minor addebito da parte del Comune per le prestazioni degli operai.



SIST. DEL TERRITORIO E PROTEZ. DELL'AMBIENTE

710 Fognature

710.314.15	<u>preventivo 2010</u>	<u>consuntivo 2010</u>
Manutenzione canalizzazioni	25'000.--	2'830.--
710.380.00	<u>preventivo 2010</u>	<u>consuntivo 2010</u>
Attribuzione al fondo canalizzazioni	25'000.--	5'000.--
710.480.00	<u>preventivo 2009</u>	<u>consuntivo 2009</u>
Prelievo accantonamento fognature	25'000.--	2'830.--

I lavori di manutenzione alla rete fognaria nell'anno 2010 sono stati relativamente contenuti.

Come di consueto per il finanziamento di questa spesa si è fatto capo al Fondo manutenzione canalizzazioni. L'attribuzione al fondo è stata fissata, al momento dell'elaborazione dell'ordinanza sulla tassa d'uso canalizzazioni, in fr. 5'000.--.

710.352.08	<u>preventivo 2010</u>	<u>consuntivo 2010</u>
Consorzio Depurazione acque Verbano	289'200.--	213'232.45
710.434.04	<u>preventivo 2010</u>	<u>consuntivo 2010</u>
Tassa utenza fognature	245'800.--	232'832.65

Lo scorso anno è stato costituito il nuovo Consorzio Depurazione Acque del verbano (CDV) che ha di fatto conglobato i cinque Consorzi che si occupavano singolarmente della depurazione delle acque nei propri comprensori, per il nostro Comune era il Consorzio Depurazione Acque di Locarno e dintorni (CDL).

Contabilmente il CDL ha chiuso i propri conti il 30.6.2010; nel secondo semestre 2010 la gestione finanziaria è passata al nuovo CDV.

Il costo per l'anno 2010 ci è stato comunicato dai due Consorzi e si presenta come segue:

- 1° semestre 2010 (CDL) fr. 119'700.45
- 2° semestre 2010 (CDV) fr. 93'532.—

Anche l'incasso della tassa uso delle canalizzazioni presenta un minor incasso in quanto la tassa viene calcolata in base alla spesa effettiva del Consorzio.



720 Nettezza pubblica

720.318.40**Smaltimento rifiuti (ingombranti)**preventivo 2010

17'500.--

consuntivo 2010**24'664.10**

Dopo l'entrata in vigore, il 1° gennaio 2009, della tassa di fr. 5.— per la consegna dei rifiuti ingombranti oltre i 20 kg, si era registrata una riduzione del quantitativo consegnato.

Dalla tabella sottostante si può rilevare che nell'anno 2010 riscontriamo un incremento del 35.26 % sui rifiuti ingombranti e del 57.81 sul legname consegnato per lo smaltimento.

Anno		Rifiuti ingombranti	Rifiuti ingombranti (legno)
2008	ql	1'032.40	320.00
2009	ql	669.80	158.80
2010	ql	906.00	250.60

720.434.07**Tassa base raccolta rifiuti (TSS)**preventivo 2010

202'000.--

consuntivo 2010**212'633.10**

Rispetto all'anno precedente (fr. 204'230.40), abbiamo un maggior incasso di circa fr. 8'500.— dovuto all'aumento delle economie domestiche (primarie o secondarie) e all'insediamento di nuovi commerci sul nostro territorio.

La tassa base, in base all'ordinanza municipale, ammonta a:

- fr. 80.— per le economie domestiche
- fr. 220.— per i commerci

750 Arginature

750.314.16**Manutenzione riali**preventivo 2010

10'000.--

consuntivo 2010**4'337.80**

Non si è reso necessario procedere alla svuotatura delle camere di ritenuta del materiale alluvionale del riale Curiga.



ECONOMIA PUBBLICA

860 Distribuzione energia elettrica

860.410.02	<u>preventivo 2010</u>	<u>consuntivo 2010</u>
Società elettrica sopracenerina	350'000.--	518'113.--

Il Consiglio di Stato, dando seguito alla decisione del Gran Consiglio, ha elaborato la Legge di applicazione della Legge federale sull'approvvigionamento elettrico (pubblicata sul Foglio ufficiale 4/2010 del 22 gennaio 2010).

Al momento dell'elaborazione del preventivo per l'anno 2010 le informazioni in nostro possesso (messaggio governativo) portavano a valutare in circa fr. 350'000.— l'introito versato da parte della Società elettrica sopracenerina di Locarno.

Il Gran Consiglio ha però deciso diversamente dalla proposta del Consiglio di Stato, facendo proprie le osservazioni della Commissione Speciale Energia che proponeva la modifica del compenso a 2 cts sul consumo fino a 100 MWh (proposta CdS 1 cts/kWh).

L'importo di fr. 518'113.— è suddiviso come segue:

- fr. 414'474.— tributo sull'uso della rete
- fr. 103'639.— prestazioni contrattuali

860.319.20	<u>preventivo 2010</u>	<u>consuntivo 2010</u>
Accantonamento contributo Verzasca SA 50 anni attività	0.--	51'000.--

860.469.00	<u>preventivo 2010</u>	<u>consuntivo 2010</u>
Verzasca SA contributo 50 anni attività	0.--	51'000.--

In occasione del 50.mo di fondazione, la Verzasca SA ha deciso di versare nell'anno 2010 il doppio delle imposte dovute, quale gesto sostanziale e tangibile, verso Comuni toccati dall'impianto idroelettrico.

Il totale versato ai Comuni di Gordola, Locarno, Minusio e Tenero-Contra ed a tutti i Comuni della Valle Verzasca è stato di fr. 220'000.--. Il nostro Comune ha potuto beneficiare di un importo di fr. 51'000.—.

Il Municipio ha deciso di accantonare questo importante contributo in un fondo che verrà utilizzato per finanziare iniziative o azioni concrete che andranno a beneficio della popolazione di Gordola.



FINANZE E IMPOSTE

900 Imposte**900.400.
Imposte**

La valutazione delle imposte da incassare per l'anno 2010 è stata fatta tenendo in considerazione le risultanze dell'accertamento del gettito fiscale 2007, le indicazioni della pianificazione finanziaria degli anni successivi e la riduzione del moltiplicatore d'imposta dal 87.50 %.

Si prevede un incasso di imposte comunali pari a fr. 6'562'683.— (moltiplicatore 87.50 %) che sostanzialmente si avvicina a quello stimato l'anno scorso per l'esercizio 2009 di fr. 6'697'793.— (moltiplicatore 90 %).

	base cantonale	moltiplicatore	imposta comunale
imposte persone fisiche	6'306'444	87.50 %	5'650'295
imposte persone giuridiche	437'845	87.50 %	403'072
imposta personale			67'882
imposta immobiliare			593'548
totale imposte comunali			6'562'683

900.400.01**Imposte reddito e sostanza
(sopravvenienze)**preventivo 2010

250'000.--

consuntivo 2010**988'787.53**

Anche per l'anno in esame le sopravvenienze d'imposta degli anni antecedenti a quello di gestione, si sono rilevate più importanti di quanto previsto.

Una parte di queste entrate sono relative alle emissioni delle notifiche di tassazione per alcune ditte da poco insediate nel nostro Comune e per le quali non si disponeva di una base di calcolo per una corretta valutazione del loro "peso fiscale".

Una seconda parte di queste sopravvenienze è legata alla politica prudenziale nella valutazione dell'introito fiscale di una decina di contribuenti che costantemente presentano delle variazioni, in positivo ma anche in negativo, dei loro redditi imponibili.

Come per l'anno precedente è stata effettuata un'analisi di dettaglio per verificare la provenienza di queste sopravvenienze. Prendendo in considerazione i contribuenti che hanno avuto un conguaglio d'imposta superiore a fr. 20'000.— si è calcolato quante sopravvenienze hanno generato per le casse comunali.



Dalle tabelle sottostanti risulta evidente come 19 contribuenti, ai quali sono stati notificati 34 conguagli d'imposta nell'anno 2010, hanno permesso di produrre sopravvenienze per oltre fr. 500'000.—.

A questo importo vanno aggiunte le rivalutazioni globali dei gettiti degli anni 2009 e precedenti; questo porta ad avere delle sopravvenienze d'imposta per fr. 988'787.53.

SOPRAVVENIENZE PER ANNO D'IMPOSTA		
Imposte esercizio anno 2003	fr.	26'898.90
Imposte esercizio anno 2004	fr.	36'893.00
Imposte esercizio anno 2005	fr.	24'240.40
Imposte esercizio anno 2006	fr.	145'176.90
Imposte esercizio anno 2007	fr.	158'869.00
Imposte esercizio anno 2008	fr.	81'886.50
Imposte esercizio anno 2009	fr.	34'588.05
Totale	fr.	508'552.75

SOPRAVVENIENZE PER TIPO CONTRIBUENTE			
		PERSONE FISICHE	PERSONE GIURIDICHE
Imposte esercizio anno 2003	fr.	26'898.90	0.00
Imposte esercizio anno 2004	fr.	0.00	36'893.00
Imposte esercizio anno 2005	fr.	11'207.95	13'032.45
Imposte esercizio anno 2006	fr.	76'016.35	69'160.55
Imposte esercizio anno 2007	fr.	-473.45	159'342.45
Imposte esercizio anno 2008	fr.	23'809.35	58'077.15
Imposte esercizio anno 2009	fr.	28'246.50	6'341.55
Totale	fr.	165'705.60	342'847.15

Si è proceduto inoltre alla cancellazione a bilancio del saldo dei crediti d'imposta per l'anno 2003 per un totale di fr. 58'392.92.

900.403.00

Imposte speciali su reddito e sostanza

preventivo 2010

150'000.--

consuntivo 2010

84'940.80

Nell'anno 2010 abbiamo riscontrato una diminuzione nell'emissione di imposte speciali per vincite a lotterie, multe fiscali e per prestazioni in capitale da istituti di previdenza.



920 Perequazione finanziaria

920.444.00**Contributo di livellamento**preventivo 2010

1'400'000.--

consuntivo 2010**1'732'301.--**

La modifica delle Legge sulla perequazione finanziaria intercomunale (LPI), la cui entrata in vigore era prevista per il 1.1.2010, è stata accettata dal Gran Consiglio lo scorso 18 ottobre 2010. Le nuove disposizioni verranno pertanto messe in atto solo con l'anno 2011.

Il preventivo di fr. 1'400'000.—era stato valutato con le indicazioni della Sezione Enti Locali che aveva prospettato per il nostro Comune una riduzione di circa il 13 %.

A conti fatti il contributo di livellamento non solo non è diminuito ma, rispetto all'anno 2009 nel quale avevamo incassato fr. 1'612'775.—, è aumentato a fr. 1'732'301.—. Questo incremento è dovuto alla differenza tra il gettito medio procapite comunale 2003-2007, fr. 1'800.31, ed al 72 % della media di quello cantonale, fr. 2'335.90. Se per il nostro Comune il gettito procapite medio è rimasto praticamente invariato (+ fr. 0.31), quello medio cantonale ha riscontrato un aumento di fr. 70.85: ciò ha comportato un aumento del contributo di livellamento a nostro favore.

Il contributo di livello per l'anno 2010 è stato calcolato come segue:

dati per il calcolo contributo di livellamento (CL) 2010

gettito comunale pro-capite medio 03-07	fr.	1'800.31
gettito cantonale medio 03-07 (72 %)	fr.	2'335.90
popolazione finanziaria media 03-07	unità	4'209
differenza sul gettito pro-capite	fr.	535.59
moltiplicatore comunale (MP)		90.00 %
moltiplicatore medio cantonale (MCM)		80.00 %
% CL se MCM = 80 % e MP = 90 %		90.00 %

calcolo del contributo

fr.	535.59	x	4209	=	fr.	2'254'298
riduzione (art. 23 cpv. 2 LPI)					14.6180%	329'533.33
% CL se MCM = 80 % e MP = 90 %						90.00 %
contributo di livellamento 2010					fr.	1'732'288

arrotondato a fr. 1'732'301.-



930 Partecipazione alle entrate della Confederazione

930.440.00	<u>preventivo 2010</u>	<u>consuntivo 2010</u>
Ridistribuzione tassa CO2	0.--	4'626.40

Lo scorso anno il Parlamento federale ha deciso di rimborsare parte della tassa sul CO2 prelevata sui combustibili fossili (olio da riscaldamento, gas naturale, legno).

Nel 2010 abbiamo beneficiato del rimborso per gli anni 2008-2009-2010.

931 Partecipazione a entrate cantonali

931.441.00	<u>preventivo 2010</u>	<u>consuntivo 2010</u>
Tasse sugli utili immobiliari	20'000.--	45'596.70

Per le contrattazioni immobiliari concluse a partire dal 1.1.2010 è stato reintrodotta il versamento ai Comuni della quota parte dell'imposta sugli utili immobiliari. Questa partecipazione alle entrate del Cantone era stata sospesa nell'ambito delle misure di risparmio cantonali.

931.441.01	<u>preventivo 2010</u>	<u>consuntivo 2010</u>
Tasse immobiliari PG	0.--	51'293.--

Il 17 dicembre 2008 il Gran Consiglio aveva deciso di abolire il riversamento ai Comuni del 40 % dell'imposta immobiliare delle persone giuridiche, con l'abrogazione dell'art. 99 della Legge tributaria. A seguito di un'iniziativa parlamentare elaborata, il Parlamento cantonale, nel mese di giugno 2009, ha deciso che a contare dall'anno 2009, il riversamento di una quota del 40 % dell'imposta è mantenuto soltanto a favore dei comuni che partecipano al riparto delle imposte delle aziende idroelettriche e limitatamente alle imposte delle stesse aziende.

Considerato che il nostro Comune partecipa al riparto di due importanti aziende idroelettriche, già con l'anno 2010 abbiamo potuto beneficiare di una importante quota di imposta.

931.441.02	<u>preventivo 2010</u>	<u>consuntivo 2010</u>
Imposte di successione	1'000.--	13'200.70

Nel 2005 con la modifica delle Legge Tributaria era stata introdotta la sospensione del riversamento ai Comuni della quota parte dell'imposta di successione con effetto sul 2006 e 2007. Dal 1.1.2008 il riversamento è stato reintrodotta e, quest'anno, si riscontra per la prima volta il suo effetto pieno.



931.441.03	<u>preventivo 2010</u>	<u>consuntivo 2010</u>
Imposte sui cani	0.--	7'425.--

Con l'entrata in vigore, il 1° aprile 2009, della nuova Legge sui cani, ai Municipi sono stati delegati i seguenti compiti:

- vigilanza sulla popolazione canina, sul rispetto delle misure ordinate dall'Ufficio del veterinario cantonale e sull'obbligo di frequentare i corsi
- rilascio delle autorizzazioni per cani
- recupero di cani vaganti sul territorio comunale
- gestione delle aree di svago destinate ai cani

La Legge definisce inoltre che, a favore dei Comuni, venga riversata la metà degli introiti delle tasse incassate da parte del Cantone.

940 Interessi

940.320.00	<u>preventivo 2010</u>	<u>consuntivo 2010</u>
Interessi passivi conti correnti	15'000.--	0.--

La buona situazione per quanto concerne la liquidità, ci ha permesso di non dover far capo alle linee di credito che il nostro Comune dispone presso diversi istituti di credito.

940.322.00	<u>preventivo 2010</u>	<u>consuntivo 2010</u>
Interessi sui mutui	793'200.--	728'302.51

Il preventivo di fr. 793'200.— era stato calcolato tenendo in considerazione un rinnovo di fr. 4'000'000.— in scadenza il 31 marzo 2010 (tasso pagato 2.75 %). Al momento del rinnovo, in considerazione della liquidità esistente, si è deciso un rimborso di fr. 1'500'000.— ed un rinnovo di fr. 2'500'000.— al tasso del 1.85 % per la durata di 5 anni.

Nel corso dell'anno non si è dovuto ricorrere ad un ulteriore indebitamento, che era previsto in fr. 500'000.—.

940.420.00	<u>preventivo 2010</u>	<u>consuntivo 2010</u>
Interessi attivi c/c	5'000.--	13'192.07

La gestione attiva della liquidità ha permesso di incassare fr. 13'192.07 di interessi sulla liquidità che il Comune disponeva sui diversi conti correnti.



940.421.02	<u>preventivo 2010</u>	<u>consuntivo 2010</u>
Interessi remuneratori attivi	35'000.--	47'061.20

Abbiamo avuto degli incassi maggiori rispetto a quanto previsto a seguito della conclusione, con relativo versamento a nostro favore del saldo, di diverse procedure esecutive importanti per gli anni precedenti al 2006.

940.421.03	<u>preventivo 2010</u>	<u>consuntivo 2010</u>
Interessi c/c AAP	138'300.--	123'913.--

L'AAP non ha usufruito completamente della liquidità prevista in sede di preventivo. Il tasso applicato per il calcolo dell'interesse 2.75 %, corrisponde al tasso medio pagato dal Comune sul totale dei prestiti registrati a bilancio.

990 Ammortamenti

990.331.	<u>preventivo 2010</u>	<u>consuntivo 2010</u>
Ammortamenti ordinari	1'646'500.--	1'647'694.95

Gli ammortamenti sui beni amministrativi iscritti a bilancio sono stati calcolati in base alle nuove disposizioni previste dalla Legge Organica Comunale (LOC) entrate in vigore il 1° gennaio 2009.

L'ammortamento ordinario medio sui beni amministrativi iscritti a bilancio al 1.1.2010 (escluse le opere per l'evacuazione e depurazione delle acque) è pari al 9.33 %. A preventivo era previsto un tasso medio del 8.59 %.

Per i costi relativi agli ammortamenti sui beni amministrativi, vi rimandiamo al dettaglio della tabella allegata.

990.332.	<u>preventivo 2010</u>	<u>consuntivo 2010</u>
Ammortamenti supplementari	0.--	644'000.--

Confrontato con un importante risultato della gestione corrente generato in particolare dalle entrate per le sopravvenienze d'imposta, il contributo di livellamento e i tributi della Società elettrica sopracenerina, il Municipio ha ritenuto opportuno licenziare un messaggio municipale all'indirizzo del Consiglio comunale con il quale viene richiesto un aggiornamento del preventivo 2010, inserendo una ulteriore spesa di fr. 644'000.— quale ammortamento supplementare.



L'importo di fr. 644'000.— corrisponde ad un ammortamento supplementare lineare del 4 % sui beni amministrativi, escluse le opere per l'evacuazione e depurazione delle acque per le quali l'ammortamento viene calcolato in base alla durata di vita dell'opera.

Questa operazione permette di portare al 13.24 % l'ammortamento medio sui beni amministrativi (escluse le canalizzazioni) e consente di limitare l'aumento del capitale proprio a seguito della capitalizzazione del risultato d'esercizio.

Il valore assoluto degli ammortamenti amministrativi (compreso le canalizzazioni) in percentuale dei beni amministrativi è del 11.77 %.

Per i dettagli vi rimandiamo al messaggio municipale no. 1158.



5. Indicatori finanziari

N°	Tipo indicatore	Scala di valutazione	
1	Copertura delle spese correnti [[ricavi correnti senza accrediti interni e riversamenti – spese correnti senza addebiti interni e riversamenti] / spese correnti senza addebiti interni e riversamenti] * 100 Formula = [(4-47-49-(3-37-39)) / (3-37-39)] x 100	Sufficiente-positivo > 0% Disavanzo moderato -2,5%-0% Disavanzo importante < -2,5%	1.3%
2	Ammortamenti amministrativi in percentuale dei beni amministrativi [Ammortamenti amministrativi ordinari e supplementari / beni amministrativi ad inizio anno senza partecipazioni] * 100 Formula = [(331+332) / (14 +16+17)] x 100	Limite tecnico auspicabile >= 10% Limite minimo di legge 8%	11.8%
3	Quota degli interessi [interessi netti / ricavi correnti senza accrediti interni e riversamenti] * 100 Formula = [(32-(42-424)) / (4-47-49)] x 100	Bassa < 1% Media 1% - 3% Alta 3% - 5% Eccessiva > 5%	3.7%
4	Quota degli oneri finanziari [interessi netti e ammortamenti amministrativi / ricavi correnti senza accrediti interni e riversamenti] * 100 Formula = [(331+332+32-(42-424)) / (4-47-49)] x 100	Bassa < 3% Media 3% - 10% Alta 10% - 18% Eccessiva > 18%	21.3%
5	Grado di autofinanziamento [autofinanziamento / investimenti netti] * 100 Form. = [(4-3+331+332+333) / (5-57-(6-67-68))] x 100	Buono > 80% Sufficiente 60% - 80% Debole < 60%	814.8%
6	Capacità di autofinanziamento [autofinanziamento / ricavi correnti senza accrediti interni e riversamenti] * 100 Formula = [(4-3+331+332+333) / (4-47-49)] x 100	Buono > 15% Sufficiente 8% - 15% Debole < 8%	18.9%
7	Debito pubblico procapite [debito pubblico / popolazione finanziaria] x 100 Formula = [(2-29-10-11-12-13) / (popolazione finanziaria	Debole < 2'000 fr. Medio fr. 2'000 – fr. 4'000 Elevato fr. 4'000 – fr. 6'000 Eccessivo > fr. 6'000	3'052
8	Quota di capitale proprio [capitale proprio / totale dei passivi] * 100 Formula = [((1-19)-(2-29)) / (2)] x 100	Eccessiva > 40% Buona 20% - 40% Media 10% - 20% Debole < 10%	12.8%
9	Quota di indebitamento lordo [debiti a breve e medio termine e per gestioni speciali / ricavi correnti senza accrediti interni e riversamenti] * 100 Formula = [(21+22+23) / (4-47-48-49)] x 100	Molto buona < 50% Buona 50% - 100% Discreta 100% - 150% Alta 150% - 200% Critica 200% - 300% Molto critica > 300%	197.5%
10	Quota degli investimenti [investimenti lordi / spese di gestione corrente senza ammortamenti e addebiti interni e riversamenti + uscite di investimento] x 100 Formula = 5 / [3+5-(331+332+333+37+38+39)] x 100	Molto alta > 30% Elevata 20% - 30% Media 10% - 20% Ridotta < 10%	10.2%
11	Moltiplicatore politico		87.50%


EVOLUZIONE INDICATORI FINANZIARI DEL COMUNE DI GORDOLA

N°	Tipo indicatore	Anno	Anno	Anno	Anno	Anno	Anno	Anno
		2004	2005	2006	2007	2008	2009	2010
1	Copertura delle spese correnti	1.4	1.6	2.6	0.1	-2.4	2.1	1.3
2	Ammortamenti amministrativi in % sui beni amministrativi	8.9	9.7	9.1	8.6	7.9	8.0	11.8
3	Quota degli interessi	4.0	3.2	3.4	4.1	4.6	4.2	3.7
4	Quota degli oneri finanziari	17.0	16.4	17.1	18.9	18.6	18.3	21.3
5	Grado di autofinanziamento	83.1	45.9	50.4	53.9	57.9	340.3	814.8
6	Capacità di autofinanziamento	14.4	14.8	16.3	14.9	11.6	16.1	18.9
7	Debito pubblico pro-capite	2'861	3'296	3'677	3'933	4'130	3'537	3'052
8	Quota di capitale proprio	12.8	12.0	12.0	12.0	10.6	11.7	12.8
9	Quota di indebitamento lordo	196.0	197.6	204.1	210.8	230.4	219.5	197.5
10	Quota degli investimenti	17.4	31.4	29.7	32.8	22.0	10.0	10.2
11	Moltiplicatore politico	90%	90%	90%	90%	90%	90%	87.5%
12	Indice forza finanziaria	87.46	94.38	94.38	93.49	93.49	87.23	87.23

INDICATORI FINANZIARI - VALORI MEDIA CANTONALE

N°	Tipo indicatore	Anno	Anno	Anno	Anno	Anno	Anno	Anno
		2004	2005	2006	2007	2008	2009	2010
1	Copertura delle spese correnti	-1.0	-1.2	1.1	0.9	0.1		
2	Ammortamenti amministrativi in % sui beni amministrativi	9.9	8.3	8.0	10.3	9.2		
3	Quota degli interessi	0.1	-0.1	-0.6	-0.5	-0.8		
4	Quota degli oneri finanziari	8.5	8.3	7.4	7.4	7.8		
5	Grado di autofinanziamento	70.6	70.4	88.9	106.8	105.6		
6	Capacità di autofinanziamento	10.7	8.9	11.0	12.8	10.8		
7	Debito pubblico pro-capite	3'902	4'067	4'088	4'023	4'033		
8	Quota di capitale proprio	16.8	15.9	16.0	16.3	16.3		
9	Quota di indebitamento lordo	160.5	166.3	164.4	155.7	155.5		
10	Quota degli investimenti	17.7	15.5	15.2	15.8	14.2		
11	Moltiplicatore politico							
12	Indice forza finanziaria	100	100	100	100	100		



6. GESTIONE INVESTIMENTI

Nel corso dell'anno 2010 sono state effettuate spese per investimenti per un totale di fr. 1'193'351.35.

Le entrate per investimenti sono state pari a fr. 891'974.20; l'onere netto per investimenti ammonta a fr. 301'377.15.

Nella tabella "Controllo crediti", allegata al presente documento, vengono dati, per ogni singola opera d'investimento, i dettagli che permettono di monitorare lo stato di avanzamento dei lavori.

Segnaliamo in particolare i seguenti conti che sono stati chiusi il 31.12.2010.

Conto 710.501.08 Canalizzazione lotto 40 Montecucco

Il credito complessivo concesso dal Consiglio comunale per la realizzazione delle opere ammonta a fr. 540'000.-- (IVA inclusa); fr. 460'000.-- il 29.06.2001 e rispettivamente fr. 80'000.-- il 24.02.2003.

Il consuntivo presenta una spesa complessiva di fr. 321'830.60 (IVA inclusa) che, raffrontato al credito votato di fr. 540'000.-- (IVA inclusa), porta ad avere un minor costo di fr. 218'169.40 (IVA inclusa).

Il minor costo è dovuto principalmente alle opere di risanamento della canalizzazione che hanno potuto essere appaltate a costi inferiori grazie a una tecnica di risanamento differente a quanto inizialmente progettato.

Conto 710.501.09 Canalizzazione lotto 41 Gordemo

Il credito complessivo concesso dal Consiglio comunale per la realizzazione delle opere ammonta a fr. 1'240'000.-- (IVA inclusa); fr. 1'090'000.-- il 24.02.2003 e rispettivamente fr. 150'000.-- il 17.07.2006.

Il rincaro all'indice nazionale dei prezzi del credito di fr. 1'090'000.-- al 08.2006 ammonta a fr. 58'625.-- pari al 5.38%.

Il credito complessivo rivalutato al rincaro ammonta dunque a fr. 1'298'625.-- (IVA inclusa).

Il consuntivo presenta una spesa complessiva di fr. 1'378'297.45 (IVA inclusa) che, raffrontato al credito complessivo di fr. 1'298'625.-- (IVA inclusa), porta ad avere un maggiore costo di fr. 79'672.45 (IVA inclusa).

Il maggiore costo è dovuto principalmente dalle opere di canalizzazione, in particolare per la pavimentazione (selciato) dei viottoli.

**Conto 620.501.17 Via S. Gottardo – moderazione**

Il 20 giugno 2005 il Consiglio comunale aveva concesso un credito di fr. 395'000.-- (IVA inclusa) per le opere di sistemazione stradale, comprendenti le misure di moderazione del traffico, l'illuminazione pubblica e il rifacimento della canalizzazione comunale.

Il consuntivo presenta una spesa complessiva di fr. 353'694.10 (IVA inclusa) che, raffrontato al credito votato di fr. 395'000.-- (IVA inclusa), porta ad avere un minor costo di fr. 41'305.90 (IVA inclusa).

Conto 710.562.02 Contributo Consorzio Depurazione Acque Verbano

Il 7 settembre 2009 il Consiglio comunale aveva concesso un credito di fr. 461'253.80 per il finanziamento della compensazione finanziaria per l'apporto delle opere consortili al nuovo Consorzio Depurazione Acque del Verbano.

Il consuntivo presenta una spesa complessiva di fr. 392'065.75 che, raffrontato al credito votato di fr. 461'253.80, porta ad avere un minor costo di fr. 69'188.05.

Questo minor costo corrisponde allo sconto del 15 % che il nuovo CDV ha concesso ai Comuni che hanno scelto, come nel nostro caso, il versamento della compensazione in un unico importo.

Conto 210.506.08 Acquisto Minibus Scuole

Il 30 novembre 2009 il Consiglio comunale aveva concesso un credito di fr. 60'000.— per il finanziamento dell'acquisto di un nuovo minibus per il trasporto degli allievi dell'Istituto scolastico.

La sostituzione si era resa necessaria in quanto il 1° gennaio 2010 sono entrate in vigore nuove prescrizioni relative alla sicurezza sulla circolazione, ed il vecchio veicolo non ottemperava queste disposizioni.

Il consuntivo presenta una spesa complessiva di fr. 57'900.— che, raffrontato al credito votato di fr. 60'000.—, porta ad avere un minor costo di fr. 2'100.—.

**Conto 340.506.07 Acquisto robot tagliaerba**

Con risoluzione municipale no. 1798 del 08 marzo 2010, il Municipio deliberava un credito per delega di fr. 32'000.- per l'acquisto di un robot tagliaerba, da installare sul campo di calcio principale del Centro Sportivo Roviscaglie. Il consuntivo presenta una spesa totale di fr. 32'492.--.

Il maggior costo rispetto al preventivo di fr. 492.- è dovuto al problema iniziale di funzionamento, causa presenza di cavi nel terreno, che creavano interferenza e limitavano il raggio d'azione del robot.

Si osserva come per l'acquisto del robot si sia potuto beneficiare, da parte dell'Amministrazione fondi Lotteria intercantonale e Sport-toto, di un sussidio di fr. 9'215.- e pertanto il costo dell'operazione a carico del Comune ha comportato una spesa complessiva di fr. 23'277.--.



7. CONSIDERAZIONI FINALI

Il consuntivo 2010 presenta, già come altri anni, una forte variazione tra il risultato d'esercizio valutato e ipotizzato a preventivo - disavanzo di fr. 151'209.— con un moltiplicatore d'imposta al 90%, - ed il risultato d'esercizio effettivo, presentato in questo messaggio, con un avanzo di fr. 163'923.98 con un moltiplicatore d'imposta al 87.50 % e con un costo supplementare per ammortamenti, oltre ai fr. 1'646'500.— previsti a preventivo, di fr. 644'000.—.

Questo ottimo risultato finanziario di gestione corrente, che per Gordola è senz'altro straordinario, lo ritroviamo quest'anno in più comuni del nostro cantone ed anche a diversi livelli, negli enti pubblici cantonale e federale, ma per il nostro comune va analizzato oggettivamente ed in un'ottica corretta.

In effetti l'esercizio lasciato alle spalle, di cui si occupa il presente messaggio, ha potuto beneficiare di più circostanze eccezionali e di altre non preventivabili al momento della stesura del relativo preventivo in quanto, a quel momento, mancavano alcuni parametri ed informazioni certe, decise solo tardivamente a livello cantonale.

Qui di seguito esponiamo alcune considerazioni in merito alle principali posizioni di ricavo che hanno permesso di stravolgere il preventivo portando ad un consuntivo 2010 più che positivo per il nostro comune:

- Come già espresso presentando il preventivo 2011, attraversiamo un periodo economico in cui stiamo, come altri comuni, beneficiando di importanti ricadute fiscali derivanti dalle annate ante-crisi, in particolare degli anni 2006-2007. Come evidenziato nelle tabelle a pagina 22, questo aspetto non è generalizzato, ma dovuto a pochi contribuenti che, con entrate mutabili e non regolari e quindi anche con l'indiretta oscillazione delle loro notifiche di tassazione, generano sopravvenienze d'imposta non sempre prevedibili.
- L'entrata in vigore delle modifiche alla Legge sulla perequazione finanziaria intercomunale (LPI), prevista in un primo momento per l'anno 2010, è stata posticipata all'anno 2011. Il contributo di livellamento, da noi preventivato in fr. 1'400'000.— in base alle indicazioni della Sezione enti locali, è stato pari a fr. 1'732'301.— e, rispetto all'anno 2009, ha subito un aumento di fr. 119'526.—. L'incremento rispetto all'anno 2009 è, come spiegato nei commenti alle singole poste, dovuto all'aumento della differenza tra la media del gettito procapite cantonale con quello comunale.
- Una voce che presenta, per rapporto a quanto preventivato, un'importante differenza a nostro favore è quella relativa al contributo che la SES (Società Elettrica Sopracenerina) versa al nostro Comune quale tributo all'uso della rete ed alle prestazioni contrattuali pattuite. La cifra a preventivo di fr. 350'000.— era stata calcolata secondo i parametri contenuti nel messaggio governativo all'indirizzo del Gran Consiglio che ha però portato il compenso a favore dei Comuni da 1 a 2 cts/kWh, raddoppiando quanto proposto dal CdS. Per il nostro Comune questo ha equivalso ad un aumento di circa fr. 150'000.— rispetto a quanto preventivato.



Altri fattori favorevoli, anche se meno importanti, quali la reintroduzione della tassa sugli utili immobiliari ed il riversamento delle tasse immobiliari delle persone giuridiche, hanno permesso di fare il resto.

Se questo vale per le entrate, va pur detto che anche alla voce uscite alcuni fattori hanno contribuito al risultato di gestione ottenuto. Sicuramente in parte l'ulteriore ritardo nell'introduzione del nuovo ROD, i tassi d'interesse, la riduzione dei prestiti, ma come spesso negli ultimi anni, la gran difficoltà nel pianificare meglio gli investimenti realizzabili. Al di là della lentezza istituzionale della macchina politica di portare avanti un progetto, vi è forse anche la volontà politica di utilizzare troppo spesso il piano degli investimenti come dichiarazione di programma del Municipio, dimenticando così sia i tempi politici che di progettazione, nonché le reali capacità del nostro ufficio tecnico. Quest'aspetto verrà ulteriormente preso in esame dal Municipio e vi è la volontà di riuscire a portare in futuro piani d'investimento più realisti.

Unitamente al presente messaggio consuntivo 2010, come già detto, calcolato con un moltiplicatore d'imposta al 87.50%, il Municipio ha licenziato una richiesta di aggiornamento del preventivo dell'anno 2010, proponendo al Consiglio comunale un ammortamento supplementare di fr. 644'000.— sui beni amministrativi.

Come descritto nel messaggio, la favorevole situazione finanziaria ha portato il Municipio ad intervenire, proponendo un supplemento di spesa per l'anno 2010, allo scopo di non far aumentare il capitale proprio e ridurre il volume dei beni amministrativi iscritti a bilancio.

Questa operazione porta l'autofinanziamento dell'anno 2010, che equivale alla somma del risultato di gestione e degli ammortamenti, a fr. 2'452'218.23.

A conclusione, la decisione di abbassare già dall'anno 2010 il moltiplicatore d'imposta è scaturita dopo attenta valutazione e con la convinzione che il moltiplicatore d'imposta all'87.50 % possa essere mantenuto per i prossimi anni.



8. RISOLUZIONE

Premesso quanto sopra, richiamate le spiegazioni dei singoli capitoli, invitiamo codesto onorando Consiglio Comunale a voler

risolvere :

- 1) È approvato il consuntivo 2010 del Comune di Gordola che presenta un totale di uscite correnti di fr. 12'855'841.17, ricavi correnti di fr. 13'019'765.15 e un avanzo d'esercizio di fr. 163'923.98; un onere netto per investimenti di fr. 301'377.15; un avanzo totale di fr. 2'154'241.78, unitamente al bilancio chiuso il 31 dicembre 2010;
- 2) è approvata la destinazione dell'avanzo d'esercizio di fr. 163'923.98 in aumento del capitale proprio;
- 3) è approvato il consuntivo dell'investimento inerente la canalizzazione lotto 40 Montecucco che presenta un costo complessivo di fr. 321'830.60 con una minor spesa di fr. 218'169.40;
- 4) è ratificato il sorpasso di spesa di fr. 79'672.45 relativo all'investimento inerente la canalizzazione lotto 41 Gordemo che presenta un costo complessivo di fr. 1'378'297.45;
- 5) è approvato il consuntivo dell'investimento inerente i lavori di moderazione del traffico in Via S. Gottardo che presenta un costo complessivo di fr. 353'694.10.60 con una minor spesa di fr. 41'305.90;
- 6) è approvato il consuntivo dell'investimento inerente il contributo di compensazione al nuovo Consorzio Depurazione Acque del Verbano che presenta un costo complessivo di fr. 392'065.75 con una minor spesa di fr. 69'188.05;
- 7) è approvato il consuntivo dell'investimento inerente l'acquisto di un nuovo minibus scolastico che presenta un costo complessivo di fr. 57'900.— con una minor spesa di fr. 2'100.—;
- 8) è approvato il consuntivo dell'investimento inerente l'acquisto di un robot tagliaerba che presenta un costo complessivo di fr. 32'492.—;

Con ogni ossequio.

Per il Municipio:

il Sindaco:
arch. A. Zuellig

il Segretario:
Simone Benzoni

Gordola, 18 aprile 2011

Approvato con risoluzione municipale no. 211 del 18.04.2011
Va per esame alla Commissione della Gestione



9. ALLEGATI

Conto di gestione corrente

- 9.1 Ricapitolazione per dicasteri
- 9.2 Ricapitolazione conto di gestione corrente
- 9.3 Ripartizione per genere di conto
- 9.4 Presentazione dettagliata della gestione corrente
- 9.5 Consuntivo secondo la classificazione istituzionale

Conto gestione investimenti

- 10.1 Ricapitolazione per dicasteri
- 10.2 Ricapitolazione con classificazione istituzionale
- 10.3 Ricapitolazione per genere di conto
- 10.4 Presentazione dettagliata della gestione investimenti
- 10.5 Consuntivo secondo la classificazione istituzionale

Diversi


- 11.1 Consuntivo secondo la classificazione istituzionale

Bilancio

- 12.1 Riassunto del bilancio
- 12.2 Ricapitolazione per genere di conto
- 12.3 Presentazione dettagliata del bilancio

Allegati

- 13.1 Beni amministrativi e patrimoniali – ammortamento ordinario
Beni amministrativi – ammortamento supplementare
- 13.2 Tabella dei prestiti
- 13.3 Tabella controllo crediti
- 13.4 Conto dei flussi
- 13.5 Rapporto di revisione



CONSUNTIVO SECONDO LA CLASSIFICAZIONE ISTITUZIONALE
PER L'ANNO 2010

COMUNE GORDOLA	
Pagina	37

RICAPITOLAZIONE CONTO DI GESTIONE CORRENTE
CONSUNTIVO 2010

DICASTERO	SPESA CORRENTI	10.27 %	RICAVI CORRENTI	1.72 %	SPESA CORRENTI	RICAVI CORRENTI	PREVENTIVO 2010
0 AMMINISTRAZIONE GENERALE	1'337'089.16	10.27 %	223'618.85	1.72 %	1'361'900.00	169'000.00	169'000.00
1 SICUREZZA PUBBLICA	821'775.51	6.31 %	209'511.40	1.61 %	807'100.00	200'160.00	200'160.00
2 EDUCAZIONE	3'240'518.60	24.89 %	1'158'218.45	8.90 %	3'212'800.00	1'094'660.00	1'094'660.00
3 CULTURA E TEMPO LIBERO	287'548.20	2.21 %	8'300.00	0.06 %	264'000.00	3'000.00	3'000.00
4 SALUTE PUBBLICA	148'391.75	1.14 %	6'416.25	0.05 %	164'000.00	8'000.00	8'000.00
5 PREVIDENZA SOCIALE	2'051'772.14	15.76 %	14'483.80	0.11 %	2'139'950.00	18'000.00	18'000.00
6 TRAFFICO	999'303.70	7.68 %	111'112.55	0.85 %	999'300.00	149'000.00	149'000.00
7 PROTEZIONE AMBIENTE E SISTEMAZIONE TERRITORIO	780'411.40	5.99 %	677'128.85	5.20 %	914'600.00	700'000.00	700'000.00
8 ECONOMIA PUBBLICA	74'265.70	0.57 %	569'113.00	4.37 %	20'000.00	350'000.00	350'000.00
9 FINANZE E IMPOSTE	3'114'765.01	23.92 %	10'041'862.00	77.13 %	2'597'700.00	2'281'500.00	2'281'500.00
T O T A L I	12'855'841.17	98.74 %	13'019'765.15	100.00 %	12'481'350.00	4'973'320.00	4'973'320.00
FABBISOGNO D'IMPOSTA							7'508'030.00
AVANZO D'ESERCIZIO	163'923.98	1.26 %					
T O T A L I A P A R E G G I O	13'019'765.15		13'019'765.15		12'481'350.00	12'481'350.00	12'481'350.00




CONSUNTIVO SECONDO LA CLASSIFICAZIONE ISTITUZIONALE
PER L'ANNO 2010

COMUNE GORDOLA	
Pagina	38

RICAPITOLAZIONE CONTO DI GESTIONE CORRENTE

	PRIMA	RICAPITOLAZIONE	%		RICAVI	%
	SPESE					
0	AMMINISTRAZIONE GENERALE					
011	Organi comunali	156'347.42	1.20		0.00	0.00
020	Amministrazione comunale	644'914.94	4.95		54'470.90	0.42
029	Amministrazione costruzioni	373'528.50	2.87		117'399.75	0.90
090	Diversi stabili amministrativi	162'298.30	1.25		51'748.20	0.40
	TOTALE PER DICASTERO	1'337'089.16			223'618.85	
1	SICUREZZA PUBBLICA					
100	Catasto e misurazioni	31'875.60	0.24		23'957.05	0.18
101	Altri servizi giuridici	144'868.40	1.11		11'579.75	0.09
113	Corpo polizia comunale	333'070.85	2.56		67'025.30	0.51
115	Polizia intercomunale	119'026.61	0.91		92'188.30	0.71
120	Giustizia	1'584.00	0.01		0.00	0.00
140	Polizia del fuoco	74'231.75	0.57		0.00	0.00
151	Istruzione militare	13'876.75	0.11		0.00	0.00
160	Protezione civile	103'241.55	0.79		14'761.00	0.11
	TOTALE PER DICASTERO	821'775.51			209'511.40	
2	EDUCAZIONE					
200	Scuola dell'infanzia	807'454.05	6.20		327'692.40	2.52
210	Scuola elementare	2'385'175.55	18.32		830'526.05	6.38
212	Scuole medie	47'889.00	0.37		0.00	0.00
	TOTALE PER DICASTERO	3'240'518.60			1'158'218.45	
3	CULTURA E TEMPO LIBERO					
309	Altra promozione culturale	28'962.35	0.22		8'300.00	0.06
330	Parco giochi e sentieri	39'218.55	0.30		0.00	0.00
340	Sport	154'367.30	1.19		0.00	0.00
390	Culto	65'000.00	0.50		0.00	0.00



CONSUNTIVO SECONDO LA CLASSIFICAZIONE ISTITUZIONALE
PER L'ANNO 2010

COMUNE GORDOLA	
Pagina	39

RICAPITOLAZIONE CONTO DI GESTIONE CORRENTE

	PRIMA	RICAPITOLAZIONE		RICAVI	%
	SPESE	%			
TOTALE PER DICASTERO	287'548.20			8'300.00	
4 SALUTE PUBBLICA					
460 Servizio medico scolastico	26'970.75	0.21		6'416.25	0.05
490 Diversi	121'421.00	0.93		0.00	0.00
TOTALE PER DICASTERO	148'391.75			6'416.25	
5 PREVIDENZA SOCIALE					
500 Previdenza sociale	827'909.65	6.36		7'390.80	0.06
540 Protezione della gioventù	67'870.10	0.52		7'093.00	0.05
560 Aiuti per affitti	14'413.00	0.11		0.00	0.00
570 Case per anziani	746'335.10	5.73		0.00	0.00
580 Assistenza agli anziani	230'521.80	1.77		0.00	0.00
581 Assistenza	156'505.29	1.20		0.00	0.00
589 Altre iniziative assistenziali	8'217.20	0.06		0.00	0.00
TOTALE PER DICASTERO	2'051'772.14			14'483.80	
6 TRAFFICO					
610 Strade cantonali	13'632.00	0.10		0.00	0.00
620 Strade e posteggi	734'794.70	5.64		76'897.55	0.59
651 Aziende traffico locali	250'877.00	1.93		34'215.00	0.26
TOTALE PER DICASTERO	999'303.70			111'112.55	
7 PROTEZIONE AMBIENTE E SISTEMAZIONE TERRITORIO					
710 Fognature	229'354.70	1.76		239'751.45	1.84
720 Nettezza pubblica	522'999.15	4.02		435'787.40	3.35
740 Cimitero	4'174.55	0.03		1'590.00	0.01
750 Arginature	4'337.80	0.03		0.00	0.00
781 Eliminazione di cadaveri di animali	2'155.50	0.02		0.00	0.00



CONSUNTIVO SECONDO LA CLASSIFICAZIONE ISTITUZIONALE
PER L'ANNO 2010

COMUNE GORDOLA	
Pagina	40

RICAPITOLAZIONE CONTO DI GESTIONE CORRENTE

PRIMA RICAPITOLAZIONE

RICAVI %

SPESE %

790	Pianificazione del territorio	17'389.70	0.13	0.00	0.00
	TOTALE PER DICASTERO	780'411.40		677'128.85	
8	ECONOMIA PUBBLICA				
830	Turismo	23'265.70	0.18	0.00	0.00
860	Distribuzione energia elettrica	51'000.00	0.39	569'113.00	4.37
	TOTALE PER DICASTERO	74'265.70		569'113.00	
9	FINANZE E IMPOSTE				
900	Imposte	0.00	0.00	7'982'899.93	61.31
920	Perequazione finanziaria	13'009.00	0.10	1'732'301.00	13.31
930	Partecipazione alle entrate della Confederazione	0.00	0.00	4'626.40	0.04
931	Partecipazione a entrate cantonali	0.00	0.00	117'515.40	0.90
932	Partecipazione a regalie e patenti	0.00	0.00	2'175.20	0.02
940	Interessi	751'096.16	5.77	202'344.07	1.55
990	Ammortamenti	2'350'659.85	18.05	0.00	0.00
	TOTALE PER DICASTERO	3'114'765.01		10'041'862.00	

TOTALI

AVANZO D'ESERCIZIO

TOTALI A PAREGGIO

12'855'841.17

163'923.98

13'019'765.15


98.74 %

1.26 %

100.00 %

13'019'765.15

13'019'765.15



CONSUNTIVO SECONDO LA CLASSIFICAZIONE ISTITUZIONALE
PER L'ANNO 2010

COMUNE GORDOLA	
Pagina	41

RICAPITOLAZIONE PER GENERE DI CONTO

CONTO	%	DESCRIZIONE DEL CONTO	CONSUNTIVO 2010	PREVENTIVO 2010	CONSUNTIVO 2009
3	100.00	S P E S E C O R R E N T I	12'855'841.17	12'481'350.00	12'208'571.15
30	35.58	SPESE PER IL PERSONALE	4'574'262.60	4'586'100.00	4'541'572.05
300	1.03	ONORARI ED INDENNITA' A AUTORITA' COMMISSIONI E MAGISTRATI	132'760.00	130'000.00	138'840.00
301	12.50	STIPENDI ED INDENNITA' AL PERSONALE AMMINISTRATIVI E D'ESERCIZIO	1'607'017.20	1'657'200.00	1'628'665.65
302	16.16	STIPENDI ED INDENNITA' A DOCENTI	2'078'011.20	2'016'100.00	2'022'372.85
303	1.95	CONTRIBUTI AVS-AI-IPG-AD-AF	250'441.95	260'600.00	260'312.20
304	2.85	CONTRIBUTI A CASSE PENSIONI E DI PREVIDENZA	366'692.50	382'400.00	361'976.00
305	0.74	PREMI ASSICURAZIONE INFORTUNI E MALATTIE	94'741.95	96'800.00	92'050.05
306	0.08	ABBIGLIAMENTO DI SERVIZIO, INDENNITA' DI ALLOGGIO E PASTI	10'319.40	10'000.00	5'796.00
308	0.23	COMPENSI A TERZI PER PERSONALE AVVENTIZIO	29'403.95	26'000.00	28'090.75
309	0.04	ALTRE SPESE PER IL PERSONALE	4'874.45	7'000.00	3'468.55
31	14.52	SPESE PER BENI E SERVIZI	1'867'261.02	1'823'900.00	1'786'887.29
310	1.09	MATERIALE D'UFFICIO, SCOLASTICO E STAMPATI	140'107.82	149'600.00	139'459.40
311	0.34	ACQUISTO MOBILI, MACCHINE, VEICOLI ED ATTREZZATURE	44'274.40	33'500.00	41'247.40
312	2.24	ACQUA, ENERGIA E COMBUSTIBILI	288'541.70	263'000.00	241'778.25
313	0.82	MATERIALE DI CONSUMO	105'838.00	108'100.00	95'623.80
314	2.46	MANUTENZIONE STABILI E STRUTTURE	315'806.10	326'100.00	327'994.55




CONSUNTIVO SECONDO LA CLASSIFICAZIONE ISTITUZIONALE
PER L'ANNO 2010

COMUNE GORDOLA	
Pagina	42

RICAPITOLAZIONE PER GENERE DI CONTO

CONTO	%	DESCRIZIONE DEL CONTO	CONSUNTIVO 2010	PREVENTIVO 2010	CONSUNTIVO 2009
315	0.49	MANUTENZIONE MOBILI, MACCHINE, VEICOLI E ATTREZZATURE	62'970.45	60'000.00	59'664.05
316	0.19	LOCAZIONI, AFFITTI, NOLEGGI E TASSE D'UTILIZZAZIONE	24'830.80	32'800.00	38'292.90
317	0.20	RIMBORSO SPESE	25'251.40	35'500.00	18'709.50
318	6.22	SERVIZI ED ONORARI	799'842.79	805'300.00	817'341.88
319	0.47	ALTRE SPESE PER BENI E SERVIZI	59'797.56	10'000.00	6'775.56
32	5.84	INTERESSI PASSIVI	750'550.51	833'200.00	791'985.24
320	0.00	INTERESSI PASSIVI PER IMPEGNI CORRENTI	0.00	15'000.00	977.50
322	5.67	INTERESSI PASSIVI PER DEBITI A MEDIA ED A LUNGA SCADENZA	728'302.51	793'200.00	759'120.64
329	0.17	ALTRI INTERESSI PASSIVI	22'248.00	25'000.00	31'887.10
33	18.28	AMMORTAMENTI	2'350'659.85	1'731'500.00	1'829'334.20
330	0.46	AMMORTAMENTI SU BENI PATRIMONIALI	58'964.90	85'000.00	81'017.30
331	12.82	AMMORTAMENTI ORDINARI SU BENI AMMINISTRATIVI	1'647'694.95	1'646'500.00	1'748'316.90
332	5.01	AMMORTAMENTI SUPPLEMENTARI SU BENI AMMINISTRATIVI	644'000.00	0.00	0.00
35	5.56	RIMBORSI AD ENTI PUBBLICI	715'128.05	803'000.00	766'699.95
351	0.34	CANTONI	44'103.75	47'000.00	51'009.20
352	5.22	COMUNI E CONSORZI COMUNALI	671'024.30	756'000.00	715'690.75
36	19.86	CONTRIBUTI PROPRI	2'553'775.44	2'662'950.00	2'370'145.22
361	7.85	CANTONI	1'008'894.44	968'800.00	929'453.42



CONSUNTIVO SECONDO LA CLASSIFICAZIONE ISTITUZIONALE
PER L'ANNO 2010

COMUNE GORDOLA	
Pagina	43

RICAPITOLAZIONE PER GENERE DI CONTO

CONTO	%	DESCRIZIONE DEL CONTO	CONSUNTIVO 2010	PREVENTIVO 2010	CONSUNTIVO 2010	CONSUNTIVO 2009
362	7.73	COMUNI E CONSORZI	993'553.20	1'094'350.00	1'094'350.00	932'896.75
363	0.12	ISTITUTI PROPRI	16'000.00	16'500.00	16'500.00	16'250.00
364	0.33	IMPRESSE AD ECONOMIA MISTA	42'806.00	36'000.00	36'000.00	0.00
365	2.72	ISTITUZIONI PRIVATE	349'736.30	384'200.00	384'200.00	335'796.10
366	1.11	ECONOMIE PRIVATE	142'785.50	163'100.00	163'100.00	155'748.95
38	0.22	VERSAMENTI A FINANZIAMENTI SPECIALI	28'161.00	25'000.00	25'000.00	102'460.00
380	0.04	ACCANTONAMENTI PER LA MANUTENZIONE STRAORDINARIA DELLE CANALIZZAZIONI	5'000.00	25'000.00	25'000.00	15'000.00
381	0.00	CONTRIBUTI SOSTITUTIVI PER AREE VERDI E AREE DI SVAGO	0.00	0.00	0.00	37'000.00
382	0.07	CONTRIBUTI SOSTITUTIVO PER POSTEGGI	8'400.00	0.00	0.00	8'400.00
383	0.11	CONTRIBUTI SOSTITUTIVI PER RIFUGI PC	14'761.00	0.00	0.00	42'060.00
39	0.12	ADDEBITI INTERNI	16'042.70	15'700.00	15'700.00	19'487.20
390	0.12	ADDEBITI INTERNI	16'042.70	15'700.00	15'700.00	19'487.20




CONSUNTIVO SECONDO LA CLASSIFICAZIONE ISTITUZIONALE
PER L'ANNO 2010

COMUNE GORDOLA	
Pagina	44

RICAPITOLAZIONE PER GENERE DI CONTO

CONTO	%	DESCRIZIONE DEL CONTO	CONSUNTIVO 2010	PREVENTIVO 2010	CONSUNTIVO 2009
4	100.00	R I C A V I C O R R E N T I	13'019'765.15	4'973'320.00	12'460'540.86
40	61.31	IMPOSTE	7'982'899.93	660'000.00	7'561'662.85
400	53.16	IMPOSTE SUL REDDITO E SULLA SOSTANZA	6'921'296.13	510'000.00	6'438'392.75
401	2.94	IMPOSTE SULL'UTILE E SUL CAPITALE	383'115.00	0.00	403'072.00
402	4.56	IMPOSTE IMMOBILIARI	593'548.00	0.00	578'096.00
403	0.65	IMPOSTE SPECIALI SUL REDDITO DELLA SOSTANZA	84'940.80	150'000.00	142'102.10
41	3.98	REGALIE E CONCESSIONI	518'113.00	351'500.00	516'819.28
410	3.98	REGALIE E CONCESSIONI	518'113.00	351'500.00	516'819.28
42	2.09	REDDITI DELLA SOSTANZA	272'413.72	266'800.00	268'960.59
420	0.10	INTERESSI DA BANCHE	13'192.07	5'000.00	7'146.54
421	1.38	CREDITI	179'457.00	183'300.00	184'285.60
423	0.07	REDDITI IMMOBILIARI DEI BENI PATRIMONIALI	9'695.00	9'400.00	9'820.00
427	0.54	REDDITI IMMOBILIARI DEI BENI AMMINISTRATIVI	70'069.65	69'100.00	67'708.45
43	9.48	RICAVI PER PRESTAZIONI, VENDITE, TASSE, DIRITTI E MULTE	1'233'826.60	1'166'060.00	1'304'169.79
430	0.18	TASSE D'ESENZIONE	23'161.00	0.00	87'460.00
431	0.42	TASSE PER SERVIZI AMMINISTRATIVI	55'020.00	72'100.00	74'743.20
432	0.70	RICAVI OSPEDALIERI, DI CASE DI CURA E REFEZIONE IN GENERE	91'309.00	92'760.00	83'229.00
433	0.16	TASSE SCOLASTICHE	20'866.25	26'000.00	17'537.50
434	5.06	ALTRE TASSE D'UTILIZZAZIONE E SERVIZI	659'304.45	659'800.00	717'442.44



CONSUNTIVO SECONDO LA CLASSIFICAZIONE ISTITUZIONALE
PER L'ANNO 2010

COMUNE GORDOLA	
Pagina	45

RICAPITOLAZIONE PER GENERE DI CONTO

CONTO	%	DESCRIZIONE DEL CONTO	CONSUNTIVO 2010	PREVENTIVO 2010	CONSUNTIVO 2009
436	2.45	RIMBORSI	318'478.15	271'900.00	272'362.70
437	0.43	MULTE	55'465.90	37'500.00	45'438.30
439	0.08	ALTRI RICAVI PER PRESTAZIONI E VENDITE	10'221.85	6'000.00	5'956.65
44	14.26	CONTRIBUTI SENZA FINE SPECIFICO	1'856'618.00	1'423'800.00	1'635'689.95
440	0.04	PARTECIPAZIONE ALLE ENTRATE DELLA CONFEDERAZIONE	4'626.40	0.00	0.00
441	0.92	PARTECIPAZIONE ALLE ENTRATE DEL CANTONE	119'690.60	23'800.00	22'914.95
444	13.31	CONTRIBUTI CANTONALI	1'732'301.00	1'400'000.00	1'612'775.00
45	1.91	RIMBORSI DA ENTI PUBBLICI	249'292.45	217'560.00	253'948.90
451	0.06	CANTONI	7'390.80	7'500.00	7'390.80
452	1.86	COMUNI E CONSORZI COMUNALI	241'901.65	210'060.00	246'558.10
46	6.82	CONTRIBUTI PER SPESE CORRENTI	887'728.75	846'900.00	886'089.20
461	6.43	CANTONI	836'728.75	846'900.00	886'089.20
469	0.39	ALTRI CONTRIBUTI PER SPESE CORRENTI	51'000.00	0.00	0.00
48	0.02	PRELEVAMENTI DA FINANZIAMENTI SPECIALI	2'830.00	25'000.00	13'713.10
480	0.02	ACCANTONAMENTI PER LA MANUTENZIONE STRAORDINARIA DELLE CANALIZZAZIONI	2'830.00	25'000.00	13'713.10
49	0.12	ACCREDITI INTERNI	16'042.70	15'700.00	19'487.20
490	0.12	ACCREDITI INTERNI	16'042.70	15'700.00	19'487.20




CONSUNTIVO SECONDO LA CLASSIFICAZIONE ISTITUZIONALE
PER L'ANNO 2010

COMUNE GORDOLA

Pagina

46

0	AMMINISTRAZIONE GENERALE	CONSUNTIVO 2010		PREVENTIVO 2010	CONSUNTIVO 2009
		SPESE	RICAVI		
011	Organi comunali				
3	SPESE CORRENTI				
300.00	Onorario municipio	109'880.00		100'000.00	107'720.00
300.01	Onorario commissioni	22'880.00		30'000.00	31'120.00
303.00	Contributo AVS/AI/IPG/AD	7'204.80		7'000.00	7'404.80
310.10	Spese per votazioni e elezioni	6'596.77		10'000.00	11'087.85
317.00	Spese di rappresentanza	1'338.70		2'500.00	1'063.80
318.00	Spese ricevimenti	8'447.15		5'000.00	4'809.10
	TOTALE RICAVI		0.00	0.00	0.00
	TOTALE SPESE	156'347.42		154'500.00	163'205.55
	SALDO		156'347.42	154'500.00	163'205.55



CONSUNTIVO SECONDO LA CLASSIFICAZIONE ISTITUZIONALE
PER L'ANNO 2010

COMUNE GORDOLA

Pagina 47

0	AMMINISTRAZIONE GENERALE	CONSUNTIVO 2010		PREVENTIVO 2010	CONSUNTIVO 2009
		SPESE	RICAVI		
020	Amministrazione comunale				
3	SPESE CORRENTI				
301.00	Stipendi personale	379'764.10		400'800.00	386'576.90
303.00	Contributo AVS/AI/IPG/AD	24'901.20		27'200.00	26'573.70
304.00	Cassa pensione	33'057.00		33'200.00	33'945.40
305.00	Assicuraz.infortuni e malattia	15'334.40		14'500.00	15'032.60
309.00	Formazione del personale	2'465.85		3'000.00	650.85
310.00	Materiale di cancelleria	13'183.70		15'000.00	13'765.30
310.01	Stampati	4'700.00		8'000.00	8'051.25
310.02	Abbonamenti	3'768.85		3'000.00	3'422.70
311.00	Acquisto mobilio e macchine	4'353.00		4'000.00	2'512.50
315.00	Manutenzione elaboratore	2'438.60		2'500.00	2'445.70
315.01	Manutenzione programmi	18'053.75		15'000.00	14'671.25
315.02	Manutenzione mobilio	2'070.10		2'000.00	2'250.00
316.00	Leasing elaboratore	0.00		6'000.00	0.00
316.06	Leasing fotocopiatrice	4'945.20		5'000.00	4'945.20
318.01	Affrancazioni postali	22'896.03		22'000.00	24'478.15
318.02	Tasse conto corrente postale	13'771.51		16'000.00	15'281.52
318.04	Spese per procedure esecutive	18'056.05		12'000.00	11'529.55
318.05	Spese incasso imposte CSI	45'660.30		42'000.00	41'076.25
318.09	Revisione contabilità	9'146.00		10'000.00	9'146.00
318.10	Tasse telefoniche	10'232.05		12'000.00	10'269.95
319.00	Altre spese per beni e servizi	2'750.35		2'500.00	991.06
365.03	Contributi a diversi enti	13'366.90		15'000.00	19'629.35
4	RICAVI CORRENTI				
431.00	Sportule di cancelleria		480.00	1'000.00	460.00
436.00	Indennità infortuni e malattia		0.00	2'000.00	537.85
436.01	Indennità PG servizio militare		1'501.70	1'000.00	500.55
436.02	Altri rimborsi		446.20	500.00	344.85




CONSUNTIVO SECONDO LA CLASSIFICAZIONE ISTITUZIONALE
PER L'ANNO 2010

COMUNE GORDOLA

Pagina

48

0	AMMINISTRAZIONE GENERALE	CONSUNTIVO 2010		PREVENTIVO 2010	CONSUNTIVO 2009
		SPESE	RICAVI		
020	Amministrazione comunale				
4	RICAVI CORRENTI				
436.03	Partecipazione AAP		6'000.00	6'000.00	6'000.00
436.04	Partecipaz. utili assicurativi		45'043.00	0.00	0.00
490.01	Accredito interno spese amministrative		1'000.00	1'000.00	0.00
	TOTALE RICAVI		54'470.90	11'500.00	7'843.25
	TOTALE SPESE	644'914.94		670'700.00	647'245.18
	SALDO		590'444.04	659'200.00	639'401.93



CONSUNTIVO SECONDO LA CLASSIFICAZIONE ISTITUZIONALE
PER L'ANNO 2010

COMUNE GORDOLA

Pagina

49

0	AMMINISTRAZIONE GENERALE	CONSUNTIVO 2010		PREVENTIVO 2010	CONSUNTIVO 2009
		SPESE	RICAVI		
029	Amministrazione costruzioni				
3	SPESE CORRENTI				
301.00	Stipendi personale	281'919.35		281'300.00	282'145.30
303.00	Contributo AVS/AI/IPG/AD	18'485.50		19'100.00	19'394.90
304.00	Cassa pensione	25'169.40		23'800.00	25'303.00
305.00	Assicuraz.infortuni e malattia	11'383.50		10'600.00	10'971.60
310.00	Materiale di cancelleria	3'981.50		6'000.00	5'420.75
310.01	Stampati	6'431.00		4'000.00	3'146.25
310.02	Abbonamenti	2'505.40		2'000.00	3'065.90
311.00	Acquisto mobilio e macchine	1'532.20		2'000.00	0.00
311.01	Acquisto attrezzature	64.55		500.00	0.00
313.01	Materiale di consumo	0.00		1'500.00	670.40
318.03	Spese per contenzioso	1'515.00		4'000.00	2'287.70
318.08	Studio progetti e perizie	7'152.00		10'000.00	21'304.00
318.10	Tasse telefoniche	2'075.10		2'500.00	1'976.30
318.34	Consulenza esterna in materia edilizia	11'314.00		6'000.00	14'560.00
4	RICAVI CORRENTI				
431.01	Notifiche edilizie		8'000.00	4'000.00	4'980.00
431.02	Licenze di abitabilità		1'300.00	2'000.00	2'150.00
431.03	Licenze edilizie		23'205.00	25'000.00	26'617.00
434.05	Occupazione area pubblica		290.00	1'000.00	240.00
436.00	Indennità infortuni e malattia		7'482.90	1'000.00	0.00
436.01	Indennità PG servizio militare		0.00	500.00	0.00
436.03	Partecipazione AAP		65'400.00	65'700.00	67'800.00
436.06	Prestazioni a terzi Ufficio Tecnico		0.00	1'000.00	0.00
437.00	Contravvenzioni		1'500.00	500.00	1'400.00
439.00	Diverse entrate UTC		10'221.85	6'000.00	5'956.65



CONSUNTIVO SECONDO LA CLASSIFICAZIONE ISTITUZIONALE
PER L'ANNO 2010

COMUNE GORDOLA

Pagina

50

0	AMMINISTRAZIONE GENERALE	CONSUNTIVO 2010		PREVENTIVO 2010	CONSUNTIVO 2009
		SPESE	RICAVI		
029	Amministrazione costruzioni				
	TOTALE RICAVI	373'528.50	117'399.75	106'700.00	109'143.65
	TOTALE SPESE		256'128.75	373'300.00	390'246.10
	SALDO			266'600.00	281'102.45



CONSUNTIVO SECONDO LA CLASSIFICAZIONE ISTITUZIONALE
PER L'ANNO 2010

COMUNE GORDOLA

Pagina 51

0	AMMINISTRAZIONE GENERALE	CONSUNTIVO 2010		PREVENTIVO 2010	CONSUNTIVO 2009
		SPESE	RICAVI		
090	Diversi stabili amministrativi				
3	SPESE CORRENTI				
301.01	Stipendi inservienti	21'120.00		21'700.00	20'082.40
303.00	Contributo AVS/AI/PG/AD	1'384.80		1'500.00	1'380.50
304.00	Cassa pensione	1'192.00		1'400.00	1'083.60
305.00	Assicuraz.infortuni e malattia	852.80		800.00	780.90
312.00	Acqua, energia e combustibile	61'164.00		60'000.00	53'666.45
313.00	Materiale di pulizia	3'865.45		3'000.00	3'668.00
314.00	Manutenzione palazzo ammin.	11'000.35		12'000.00	3'976.55
314.01	Manutenzione Centro M. Coperto	5'892.50		6'000.00	4'703.20
314.02	Manutenzine stabili	2'903.20		4'000.00	4'087.90
314.03	Manutenzione servizi pubblici	5'310.90		6'000.00	4'390.30
314.19	Manutenzione stabile ex UBS	3'479.30		4'000.00	9'428.95
318.11	Assicurazione acqua, incendio	28'733.10		27'000.00	28'456.10
318.12	RC generale	15'399.90		16'000.00	16'422.55
4	RICAVI CORRENTI				
427.00	Affitti		31'100.00	30'600.00	30'600.00
434.06	Tasse Centro Mercato Coperto		5'418.50	4'000.00	3'317.00
436.00	Indennità infortuni e malattia		0.00	500.00	0.00
436.02	Altri rimborsi		187.00	1'000.00	101.00
490.00	Accredito interno Recupero spese uffici polizia intercomunale		15'042.70	14'700.00	19'487.20
	TOTALE RICAVI		51'748.20	50'800.00	53'505.20
	TOTALE SPESE	162'298.30		163'400.00	152'127.40
	SALDO		110'550.10	112'600.00	98'622.20




CONSUNTIVO SECONDO LA CLASSIFICAZIONE ISTITUZIONALE
PER L'ANNO 2010

COMUNE GORDOLA

Pagina

52

1	SICUREZZA PUBBLICA	CONSUNTIVO 2010		PREVENTIVO 2010	CONSUNTIVO 2009
		SPESE	RICAVI		
100	Catasto e misurazioni				
3	SPESE CORRENTI				
318.14	Spese per aggiornamento TAG	31'875.60		40'000.00	24'951.30
318.15	Nuove misurazioni TAG	0.00		2'000.00	718.40
4	RICAVI CORRENTI				
436.07	Contributi da privati TAG		20'112.30	30'000.00	15'461.15
461.00	Sussidi cantonali TAG		3'844.75	2'000.00	2'100.20
	TOTALE RICAVI		23'957.05	32'000.00	17'561.35
	TOTALE SPESE	31'875.60		42'000.00	25'669.70
	SALDO		7'918.55	10'000.00	8'108.35



CONSUNTIVO SECONDO LA CLASSIFICAZIONE ISTITUZIONALE
PER L'ANNO 2010

COMUNE GORDOLA

Pagina 53

1	SICUREZZA PUBBLICA	CONSUNTIVO 2010		PREVENTIVO 2010	CONSUNTIVO 2009
		SPESE	RICAVI		
101	Altri servizi giuridici				
3	SPESE CORRENTI				
301.00	Stipendi personale	89'624.95		93'400.00	88'565.05
301.03	Stipendio/mercede curatori e tutori	4'870.00		0.00	2'482.50
303.00	Contributo AVS/AI/PG/AD	5'876.70		6'500.00	6'258.70
304.00	Cassa pensione	7'916.10		8'500.00	7'834.30
305.00	Assicuraz.infortuni e malattia	3'618.90		3'600.00	3'443.90
318.42	Armonizzazione registri controllo abitanti - SEDEX	663.05		1'500.00	7'035.70
351.00	Rimborso spese ufficio concil.	0.00		500.00	0.00
352.11	Rimborso spese Delegazione tutoria	32'298.70		29'000.00	28'073.65
4	RICAVI CORRENTI				
427.03	Tasse autorizzazioni insegne		500.00	500.00	100.00
431.00	Sportule di cancelleria		6'295.00	25'000.00	22'746.20
431.04	Tasse di naturalizzazione		4'000.00	5'000.00	7'200.00
436.00	Indennità infortuni e malattia		0.00	500.00	0.00
436.01	Indennità PG servizio militare		784.75	500.00	772.00
	TOTALE RICAVI		11'579.75	31'500.00	30'818.20
	TOTALE SPESE	144'868.40	133'288.65	143'000.00	143'693.80
	SALDO			111'500.00	112'875.60




CONSUNTIVO SECONDO LA CLASSIFICAZIONE ISTITUZIONALE
PER L'ANNO 2010

COMUNE GORDOLA

Pagina 54

1	SICUREZZA PUBBLICA	CONSUNTIVO 2010		PREVENTIVO 2010	CONSUNTIVO 2009
		SPESE	RICAVI		
113	Corpo polizia comunale				
3	SPESE CORRENTI				
301.00	Stipendi personale	252'562.60		261'200.00	254'065.75
303.00	Contributo AVS/AI/IPG/AD	16'560.60		17'800.00	17'464.70
304.00	Cassa pensione	21'971.10		22'500.00	22'230.60
305.00	Assicuraz.infortuni e malattia	10'198.10		9'800.00	9'879.70
310.01	Stampati	564.90		1'000.00	120.00
318.28	Servizio ausiliario polizia	4'338.55		5'000.00	3'180.00
352.15	Conguaglio stipendi Polizia intercomunale	26'875.00		17'400.00	109.00
4	RICAVI CORRENTI				
410.01	Rimborsi biglietti parchimetri		0.00	1'500.00	0.00
431.00	Sportule di cancelleria		0.00	100.00	0.00
431.05	Tasse intimazione precetti		11'740.00	10'000.00	10'590.00
436.00	Indennità infortuni e malattia		4'119.40	2'000.00	6'418.60
437.00	Contravvenzioni		51'165.90	35'000.00	41'718.30
	TOTALE RICAVI		67'025.30	48'600.00	58'726.90
	TOTALE SPESE	333'070.85		334'700.00	307'049.75
	SALDO		266'045.55	286'100.00	248'322.85



CONSUNTIVO SECONDO LA CLASSIFICAZIONE ISTITUZIONALE
PER L'ANNO 2010

COMUNE GORDOLA

Pagina

55

1	SICUREZZA PUBBLICA	CONSUNTIVO 2010		PREVENTIVO 2010	CONSUNTIVO 2009
		SPESE	RICAVI		
115	Polizia intercomunale				
3	S P E S E C O R R E N T I				
306.00	Divise	10'319.40		10'000.00	5'796.00
309.01	Formazione personale polizia	2'408.60		4'000.00	2'817.70
310.00	Materiale di cancelleria	5'277.25		4'000.00	3'848.80
310.01	Stampati	3'498.80		4'000.00	1'595.00
310.02	Abbonamenti	790.20		1'200.00	1'176.00
311.00	Acquisto mobilio e macchine	5'549.95		4'000.00	4'220.90
311.06	Acquisto/riscatto veicoli polizia	13'200.00		1'000.00	10'913.25
313.02	Acquisto carburante	8'010.00		8'000.00	6'506.40
315.00	Manutenzione elaboratore	1'299.75		1'500.00	2'158.00
315.01	Manutenzione programmi	1'438.00		1'500.00	2'491.10
315.03	Manutenzione autoveicoli	10'493.00		9'000.00	9'019.25
316.01	Leasing apparecchiatura radar	15'383.40		13'500.00	12'676.05
316.03	Leasing veicoli polizia intercomunale	1'107.20		2'300.00	17'891.65
318.01	Affrancazioni postali	4'737.30		4'000.00	4'347.10
318.02	Tasse conto corrente postale	2'088.10		2'000.00	1'928.44
318.10	Tasse telefoniche	5'695.90		7'500.00	6'513.40
318.13	RC veicoli	4'796.55		6'000.00	5'057.40
319.00	Altre spese per beni e servizi	3'389.51		2'500.00	2'744.05
351.03	Rimborso coordinazione polizie comunali	3'501.00		3'000.00	3'032.00
390.00	Addebito interno pulizia e manutenzione stabile polizia	15'042.70		14'700.00	19'487.20
390.01	Addebito interno spese amministrative	1'000.00		1'000.00	0.00
4	RICAVI CORRENTI				
436.16	Recuperi diversi Polizia intercomunale		314.00	500.00	640.00
452.02	Recupero spese amministrative polizia		91'874.30	87'560.00	97'125.00




CONSUNTIVO SECONDO LA CLASSIFICAZIONE ISTITUZIONALE
PER L'ANNO 2010

COMUNE GORDOLA

Pagina

56

1	SICUREZZA PUBBLICA	CONSUNTIVO 2010		PREVENTIVO 2010	CONSUNTIVO 2009
		SPESE	RICAVI		
115	Polizia intercomunale			88'060.00	97'765.00
	TOTALE RICAVI	119'026.61	92'188.30	104'700.00	124'219.69
	TOTALE SPESE		26'838.31	16'640.00	26'454.69
	SALDO				



CONSUNTIVO SECONDO LA CLASSIFICAZIONE ISTITUZIONALE
PER L'ANNO 2010

	CONSUNTIVO 2010		PREVENTIVO 2010	CONSUNTIVO 2009
	SPESE	RICAVI		
1	SICUREZZA PUBBLICA			
120	Giustizia			
3	SPESE CORRENTI			
352.01	Rimborso spese Giudicatura	1'584.00	1'500.00	1'584.00
	TOTALE RICAVI	0.00	0.00	0.00
	TOTALE SPESE	1'584.00	1'500.00	1'584.00
	SALDO	1'584.00	1'500.00	1'584.00




CONSUNTIVO SECONDO LA CLASSIFICAZIONE ISTITUZIONALE
PER L'ANNO 2010

COMUNE GORDOLA

Pagina

58

1	SICUREZZA PUBBLICA	CONSUNTIVO 2010		PREVENTIVO 2010	CONSUNTIVO 2009
		SPESE	RICAVI		
140	Polizia del fuoco				
3	SPESE CORRENTI				
314.20	Manutenzione idranti	3'749.60		3'600.00	0.00
352.03	Corpo Pompieri Tenero	70'482.15		81'700.00	68'644.85
	TOTALE RICAVI		0.00	0.00	0.00
	TOTALE SPESE	74'231.75		85'300.00	68'644.85
	SALDO		74'231.75	85'300.00	68'644.85



CONSUNTIVO SECONDO LA CLASSIFICAZIONE ISTITUZIONALE
PER L'ANNO 2010

COMUNE GORDOLA

Pagina

59

	CONSUNTIVO 2010		PREVENTIVO 2010	CONSUNTIVO 2009
	SPESE	RICAVI		
1	SICUREZZA PUBBLICA			
151	Istruzione militare			
3	SPESE CORRENTI			
352.12	Consorzio Piazza di Tiro Quartino	13'876.75	8'000.00	8'142.00
	TOTALE RICAVI	0.00	0.00	0.00
	TOTALE SPESE	13'876.75	8'000.00	8'142.00
	SALDO	13'876.75	8'000.00	8'142.00



CONSUNTIVO SECONDO LA CLASSIFICAZIONE ISTITUZIONALE
PER L'ANNO 2010

COMUNE GORDOLA

Pagina 60

1	SICUREZZA PUBBLICA	CONSUNTIVO 2010		PREVENTIVO 2010	CONSUNTIVO 2009
		SPESE	RICAVI		
160	Protezione civile				
3	SPESE CORRENTI				
318.16	Spese diverse protezione popolazione	914.95		1'000.00	1'836.60
352.04	Consorzio Protezione Civile	87'565.60		86'900.00	82'438.00
383.00	Contributi sostit. rifugi PC	14'761.00		0.00	42'060.00
4	RICAVI CORRENTI				
430.00	Contrib. sostitutivi rifugi PCi		14'761.00	0.00	42'060.00
	TOTALE RICAVI		14'761.00	0.00	42'060.00
	TOTALE SPESE	103'241.55		87'900.00	126'334.60
	SALDO		88'480.55	87'900.00	84'274.60



CONSUNTIVO SECONDO LA CLASSIFICAZIONE ISTITUZIONALE
PER L'ANNO 2010

COMUNE GORDOLA

Pagina 61

2	EDUCAZIONE	CONSUNTIVO 2010		PREVENTIVO 2010	CONSUNTIVO 2009
		SPESE	RICAVI		
200	Scuola dell'infanzia				
3	SPESE CORRENTI				
301.01	Stipendi inservenienti	98'165.85		83'700.00	102'980.65
302.00	Stipendi docenti asilo	453'697.40		452'900.00	445'761.55
302.02	Supplenze docenti	21'092.00		5'000.00	15'011.00
303.00	Contributo AVS/AI/PG/AD	37'568.70		37'300.00	38'752.90
304.00	Cassa pensione	61'238.60		60'700.00	58'189.30
305.00	Assicuraz.infortuni e malattia	10'574.70		10'400.00	10'344.80
310.05	Materiale didattico	22'529.70		22'000.00	21'829.85
311.05	Acquisto mobilio e arredamento	5'613.65		6'000.00	4'595.70
312.00	Acqua, energia e combustibile	18'061.05		13'000.00	17'782.15
313.00	Materiale di pulizia	2'140.10		2'500.00	2'909.55
313.05	Spese di refezione	40'919.40		40'000.00	33'775.00
314.04	Manutenzione stabili scuole	14'803.50		10'000.00	12'932.80
318.10	Tasse telefoniche	1'046.95		1'200.00	912.90
318.18	Trasporto allievi	19'258.50		19'500.00	18'612.00
319.00	Altre spese per beni e servizi	743.95		3'000.00	1'446.80
4	RICAVI CORRENTI				
432.00	Tasse scolastiche		55'396.00	55'000.00	47'404.00
432.01	Recupero indennità pasti docenti SI		6'240.00	5'760.00	5'760.00
433.01	Recupero trasporto allievi		4'300.00	5'000.00	4'862.50
436.00	Indennità infortuni e malattia		28'548.40	2'000.00	23'411.05
461.01	Sussidi cantonali stipendi docenti		233'208.00	235'300.00	240'487.00
	TOTALE RICAVI		327'692.40	303'060.00	321'924.55
	TOTALE SPESE	807'454.05		767'200.00	785'836.95
	SALDO		479'761.65	464'140.00	463'912.40



CONSUNTIVO SECONDO LA CLASSIFICAZIONE ISTITUZIONALE
PER L'ANNO 2010

COMUNE GORDOLA

Pagina 62

2	EDUCAZIONE	CONSUNTIVO 2010		PREVENTIVO 2010	CONSUNTIVO 2009
		SPESE	RICAVI		
210	Scuola elementare				
3	SPESE CORRENTI				
301.01	Stipendi inservienti	169'234.65		176'200.00	173'645.50
302.01	Stipendi docenti scuole	1'533'696.70		1'527'700.00	1'531'715.00
302.02	Supplenze docenti	64'334.00		22'500.00	22'095.00
302.10	Indennità animatori doposcuola	5'191.10		8'000.00	7'790.30
303.00	Contributo AVS/Al/PG/AD	116'220.40		118'800.00	119'282.70
304.00	Cassa pensione	189'208.90		202'400.00	185'562.00
305.00	Assicuraz.infortuni e malattia	29'084.45		33'100.00	28'133.40
310.05	Materiale didattico	58'928.00		60'000.00	55'537.45
310.06	Biblioteca	3'151.00		3'000.00	3'317.00
311.05	Acquisto mobilio e arredamento	6'993.60		6'000.00	10'326.20
312.00	Acqua, energia e combustibile	74'696.05		80'000.00	68'207.60
313.00	Materiale di pulizia	12'454.85		12'000.00	13'400.00
313.02	Acquisto carburante	841.45		600.00	1'048.85
313.05	Spese di refezione	15'940.55		18'000.00	14'676.40
314.04	Manutenzione stabili scuole	26'638.45		25'000.00	45'283.30
315.02	Manutenzione mobilio	3'075.30		2'500.00	1'069.15
315.03	Manutenzione autoveicoli	626.30		2'000.00	98.00
316.08	Utilizzo piscina coperta CST Tenero	3'395.00		6'000.00	2'780.00
317.01	Scuola montana	19'787.40		18'000.00	13'348.50
317.02	Giornate di studio	4'125.30		15'000.00	4'297.20
318.10	Tasse telefoniche	5'797.75		7'000.00	5'972.35
318.13	RC veicoli	1'505.10		2'200.00	2'199.15
318.18	Trasporto allievi	29'815.50		31'100.00	29'664.00
318.19	Rimborso spese allievi fuori sede	5'020.00		5'000.00	4'160.00
318.20	Corsi di nuoto	0.00		1'000.00	0.00
319.00	Altre spese per beni e servizi	1'913.75		2'000.00	1'593.65
366.04	Contributo scuole di musica	3'500.00		5'000.00	9'000.00



CONSUNTIVO SECONDO LA CLASSIFICAZIONE ISTITUZIONALE
PER L'ANNO 2010

COMUNE GORDOLA

Pagina 63

EDUCAZIONE	CONSUNTIVO 2010		PREVENTIVO 2010	CONSUNTIVO 2009
	SPESE	RICAVI		
2				
210	Scuola elementare			
4	RICAVI CORRENTI			
427.00	Affitti	6'000.00	6'000.00	6'000.00
432.00	Tasse scolastiche	29'673.00	32'000.00	30'065.00
433.01	Recupero trasporto allievi	10'150.00	13'000.00	12'675.00
434.02	Recuperi diversi scuole	90.00	1'000.00	276.80
436.00	Indennità infortuni e malattia	32'115.30	4'000.00	183.30
436.01	Indennità PG servizio militare	4'838.05	500.00	5'361.85
436.09	Recupero spese allievi non dom	2'640.00	3'000.00	3'360.00
452.00	Rimborso docenti materie speciali	145'343.70	122'500.00	146'163.10
461.01	Sussidi cantonali stipendi docenti	599'676.00	609'600.00	643'502.00
	TOTALE RICAVI	830'526.05	791'600.00	847'587.05
	TOTALE SPESE	2'385'175.55	2'390'100.00	2'354'202.70
	SALDO	1'554'649.50	1'598'500.00	1'506'615.65



CONSUNTIVO SECONDO LA CLASSIFICAZIONE ISTITUZIONALE
PER L'ANNO 2010

EDUCAZIONE	CONSUNTIVO 2010		PREVENTIVO 2010	CONSUNTIVO 2009
	SPESE	RICAVI		
212 Scuole medie				
3 SPESE CORRENTI				
361.00 Contributo trasporto SME	37'449.00		42'500.00	40'665.85
366.00 Contributi allievi SME	10'440.00		13'000.00	10'860.00
TOTALE RICAVI		0.00	0.00	0.00
TOTALE SPESE	47'889.00		55'500.00	51'525.85
SALDO		47'889.00	55'500.00	51'525.85



CONSUNTIVO SECONDO LA CLASSIFICAZIONE ISTITUZIONALE
PER L'ANNO 2010

COMUNE GORDOLA

Pagina 65

	CONSUNTIVO 2010		PREVENTIVO 2010	CONSUNTIVO 2009
	SPESE	RICAVI		
3	CULTURA E TEMPO LIBERO			
309	Altra promozione culturale			
3	SPESE CORRENTI			
318.21	Promozione culturale	12'062.35	8'000.00	12'167.95
365.00	Contributi a società culturali	16'900.00	13'000.00	15'900.00
4	RICAVI CORRENTI			
436.14	Contributi da privati per attività culturali		3'000.00	6'100.00
	TOTALE RICAVI		3'000.00	6'100.00
	TOTALE SPESE	28'962.35	21'000.00	28'067.95
	SALDO	20'662.35	18'000.00	21'967.95



CONSUNTIVO SECONDO LA CLASSIFICAZIONE ISTITUZIONALE
PER L'ANNO 2010

COMUNE GORDOLA

Pagina 66

	CONSUNTIVO 2010		PREVENTIVO 2010	CONSUNTIVO 2009
	SPESE	RICAVI		
3	CULTURA E TEMPO LIBERO			
330	Parco giochi e sentieri			
3	SPESE CORRENTI			
314.05	Manutenzione giardini	16'792.20	7'000.00	6'934.25
314.06	Manutenzione parchi	13'717.80	7'000.00	3'885.85
314.17	Manutenzione sentieri	8'708.55	8'000.00	2'718.45
381.00	Contrib. sostit. aree di svago	0.00	0.00	37'000.00
4	RICAVI CORRENTI			
430.01	Contrib. sostitutivi aree svago		0.00	37'000.00
	TOTALE RICAVI		0.00	37'000.00
	TOTALE SPESE	39'218.55	22'000.00	50'538.55
	SALDO		22'000.00	13'538.55



CONSUNTIVO SECONDO LA CLASSIFICAZIONE ISTITUZIONALE
PER L'ANNO 2010

COMUNE GORDOLA

Pagina

67

3	CULTURA E TEMPO LIBERO	CONSUNTIVO 2010		PREVENTIVO 2010	CONSUNTIVO 2009
		SPESE	RICAVI		
340	Sport				
3	SPESE CORRENTI				
314.07	Manutenzione campi sportivi	72'253.60		75'000.00	81'098.30
362.00	Contributo C. Sportivo Sonogno	5'000.00		5'000.00	5'000.00
364.00	Contributo Centro Balneare Regionale Locarno	42'806.00		36'000.00	0.00
365.02	Contributi a società sportive	34'307.70		40'000.00	34'283.50
	TOTALE RICAVI		0.00	0.00	0.00
	TOTALE SPESE	154'367.30		156'000.00	120'381.80
	SALDO		154'367.30	156'000.00	120'381.80



CONSUNTIVO SECONDO LA CLASSIFICAZIONE ISTITUZIONALE
PER L'ANNO 2010

COMUNE GORDOLA

Pagina

68

	CONSUNTIVO 2010		PREVENTIVO 2010	CONSUNTIVO 2009
	SPESE	RICAVI		
3 CULTURA E TEMPO LIBERO				
390 Culto				
3 SPESE CORRENTI				
362.01 Contributi alle Parrocchie	65'000.00	0.00	65'000.00	65'000.00
TOTALE RICAVI			0.00	0.00
TOTALE SPESE	65'000.00		65'000.00	65'000.00
SALDO		65'000.00	65'000.00	65'000.00



CONSUNTIVO SECONDO LA CLASSIFICAZIONE ISTITUZIONALE
PER L'ANNO 2010

COMUNE GORDOLA

Pagina

69

	CONSUNTIVO 2010		PREVENTIVO 2010	CONSUNTIVO 2009
	SPESE	RICAVI		
4 SALUTE PUBBLICA				
460 Servizio medico scolastico				
3 SPESE CORRENTI				
351.01 Servizio dentario scolastico	26'970.75		30'000.00	34'345.20
4 RICAVI CORRENTI				
433.02 Recupero servizio dentari scolastico		6'416.25	8'000.00	0.00
TOTALE RICAVI		6'416.25	8'000.00	0.00
TOTALE SPESE	26'970.75		30'000.00	34'345.20
SALDO		20'554.50	22'000.00	34'345.20



CONSUNTIVO SECONDO LA CLASSIFICAZIONE ISTITUZIONALE
PER L'ANNO 2010

COMUNE GORDOLA

Pagina

70

4	SALUTE PUBBLICA	CONSUNTIVO 2010		PREVENTIVO 2010	CONSUNTIVO 2009
		SPESE	RICAVI		
490	Diversi				
3	SPESE CORRENTI				
318.22	Rimborso lotta contro zanzare	3'549.00		3'000.00	4'218.00
352.05	SALVA Servizio ambulanza locarnese e valli	117'872.00		131'000.00	100'814.80
	TOTALE RICAVI		0.00	0.00	0.00
	TOTALE SPESE	121'421.00		134'000.00	105'032.80
	SALDO		121'421.00	134'000.00	105'032.80



CONSUNTIVO SECONDO LA CLASSIFICAZIONE ISTITUZIONALE
PER L'ANNO 2010

COMUNE GORDOLA

Pagina 71

5	PREVIDENZA SOCIALE	CONSUNTIVO 2010		PREVENTIVO 2010	CONSUNTIVO 2009
		SPESE	RICAVI		
500	Previdenza sociale				
3	SPESE CORRENTI				
361.03	Contributi casse malati	827'909.65		781'300.00	727'865.75
4	RICAVI CORRENTI				
451.00	Contributo agenzia AVS		7'390.80	7'500.00	7'390.80
	TOTALE RICAVI		7'390.80	7'500.00	7'390.80
	TOTALE SPESE	827'909.65		781'300.00	727'865.75
	SALDO		820'518.85	773'800.00	720'474.95



CONSUNTIVO SECONDO LA CLASSIFICAZIONE ISTITUZIONALE
PER L'ANNO 2010

COMUNE GORDOLA	
Pagina	72

5	PREVIDENZA SOCIALE	CONSUNTIVO 2010		PREVENTIVO 2010	CONSUNTIVO 2009
		SPESE	RICAVI		
540	Protezione della gioventù				
3	SPESE CORRENTI				
361.09	Provvedimenti di protezione Legge per le famiglie	25'846.00		25'000.00	24'913.00
362.11	Contributo progetto MIDADA	7'206.10		7'250.00	0.00
363.00	Contributo Associazione Mini Nido Gordola	16'000.00		16'500.00	16'250.00
365.09	Attività di sostegno alle famiglie	7'750.00		8'500.00	8'250.00
366.08	Partecipazione costi campo estivo CST	11'068.00		15'500.00	16'098.00
4	RICAVI CORRENTI				
436.15	Recupero campo estivo CST		7'093.00	10'500.00	10'726.00
	TOTALE RICAVI		7'093.00	10'500.00	10'726.00
	TOTALE SPESE	67'870.10		72'750.00	65'511.00
	SALDO		60'777.10	62'250.00	54'785.00



CONSUNTIVO SECONDO LA CLASSIFICAZIONE ISTITUZIONALE
PER L'ANNO 2010

COMUNE GORDOLA

Pagina

73

	CONSUNTIVO 2010		PREVENTIVO 2010	CONSUNTIVO 2009
	SPESE	RICAVI		
5	PREVIDENZA SOCIALE			
560	Aiuti per affitti			
3	SPESE CORRENTI			
366.01	Sussidio comunale per alloggio	14'413.00	25'000.00	12'750.00
	TOTALE RICAVI	0.00	0.00	0.00
	TOTALE SPESE	14'413.00	25'000.00	12'750.00
	SALDO	14'413.00	25'000.00	12'750.00




CONSUNTIVO SECONDO LA CLASSIFICAZIONE ISTITUZIONALE
PER L'ANNO 2010

COMUNE GORDOLA

Pagina

74

5	PREVIDENZA SOCIALE	CONSUNTIVO 2010		PREVENTIVO 2010	CONSUNTIVO 2009
		SPESE	RICAVI		
570	Case per anziani				
3	SPESE CORRENTI				
362.04	Contributi anziani ospiti istituti	732'078.10		829'600.00	673'942.75
362.07	Contributi spese investimento case anziani	2'872.00		500.00	145.00
366.05	Contributo ad altri istituti	11'385.00		13'600.00	12'675.00
	TOTALE RICAVI		0.00	0.00	0.00
	TOTALE SPESE	746'335.10		843'700.00	686'762.75
	SALDO		746'335.10	843'700.00	686'762.75



CONSUNTIVO SECONDO LA CLASSIFICAZIONE ISTITUZIONALE
PER L'ANNO 2010

COMUNE GORDOLA

Pagina

75

	CONSUNTIVO 2010		PREVENTIVO 2010	CONSUNTIVO 2009
	SPESE	RICAVI		
5	PREVIDENZA SOCIALE			
580	Assistenza agli anziani			
3	SPESE CORRENTI			
365.07	Contributi per il SACD	166'016.60	192'100.00	156'477.65
365.08	Contributi per servizi appogg.	64'505.20	72'600.00	58'670.50
	TOTALE RICAVI	0.00	0.00	0.00
	TOTALE SPESE	230'521.80	264'700.00	215'148.15
	SALDO	230'521.80	264'700.00	215'148.15



CONSUNTIVO SECONDO LA CLASSIFICAZIONE ISTITUZIONALE
PER L'ANNO 2010

COMUNE GORDOLA

Pagina

76

5	PREVIDENZA SOCIALE	CONSUNTIVO 2010		PREVENTIVO 2010	CONSUNTIVO 2009
		SPESE	RICAVI		
581	Assistenza				
3	SPESE CORRENTI				
361.06	Al cantone per suss. assistiti	104'680.79		90'000.00	109'111.82
366.03	Contributo complementare AVS	51'824.50		50'000.00	52'755.95
366.07	Spese di sepoltura	0.00		5'000.00	0.00
	TOTALE RICAVI		0.00	0.00	0.00
	TOTALE SPESE	156'505.29		145'000.00	161'867.77
	SALDO		156'505.29	145'000.00	161'867.77



CONSUNTIVO SECONDO LA CLASSIFICAZIONE ISTITUZIONALE
PER L'ANNO 2010

COMUNE GORDOLA

Pagina

77

5	PREVIDENZA SOCIALE	CONSUNTIVO 2010		PREVENTIVO 2010	CONSUNTIVO 2009
		SPESE	RICAVI		
589	Altre iniziative assistenziali				
3	SPESE CORRENTI				
365.04	Contributi a società assistenz	8'217.20		7'500.00	7'489.35
	TOTALE RICAVI		0.00	0.00	0.00
	TOTALE SPESE	8'217.20		7'500.00	7'489.35
	SALDO		8'217.20	7'500.00	7'489.35




CONSUNTIVO SECONDO LA CLASSIFICAZIONE ISTITUZIONALE
PER L'ANNO 2010

COMUNE GORDOLA

Pagina

78

TRAFFICO	CONSUNTIVO 2010		PREVENTIVO 2010	CONSUNTIVO 2009
	SPESE	RICAVI		
6				
610	Strade cantonali			
3	SPESE CORRENTI			
351.02	Rimb. al Cantone manut. strade	13'632.00	13'500.00	13'632.00
	TOTALE RICAVI	0.00	0.00	0.00
	TOTALE SPESE	13'632.00	13'500.00	13'632.00
	SALDO	13'632.00	13'500.00	13'632.00



CONSUNTIVO SECONDO LA CLASSIFICAZIONE ISTITUZIONALE
PER L'ANNO 2010

COMUNE GORDOLA

Pagina

79

TRAFFICO	CONSUNTIVO 2010		PREVENTIVO 2010	CONSUNTIVO 2009
	SPESE	RICAVI		
6				
620	Strade e posteggi			
3	SPESE CORRENTI			
301.00	Stipendi personale	309'755.70	338'900.00	3'18'121.60
303.00	Contributo AVS/AI/IPG/AD	22'239.25	25'400.00	23'799.30
304.00	Cassa pensione	26'939.40	29'900.00	27'827.80
305.00	Assicuraz.infortuni e malattia	13'695.10	14'000.00	13'463.15
308.00	Personale avventizio	29'403.95	26'000.00	28'090.75
311.01	Acquisto attrezzature	4'787.45	5'000.00	6'115.65
312.01	Illuminazione pubblica stradale	134'620.60	110'000.00	102'122.05
313.01	Materiale di consumo	19'850.85	20'000.00	18'044.50
313.03	Numerazione e donominaz. stade	380.90	1'000.00	83.00
314.10	Manutenzione strade	34'461.90	40'000.00	15'231.40
314.11	Manutenzione invernale strade	53'454.10	40'000.00	77'062.85
314.12	Servizio pulizia strade	29'569.00	31'000.00	30'407.00
314.13	Segnalazioni stradali e posteg	5'836.35	12'000.00	8'491.35
315.03	Manutenzione autoveicoli	20'738.65	20'000.00	20'033.60
318.13	RC veicoli	6'536.50	6'000.00	6'108.75
318.23	Contributo consorzio strada Medoscio-Monti Motti	14'125.00	14'200.00	14'125.00
382.00	Contrib. sostitutivi posteggi	8'400.00	0.00	8'400.00
4	RICAVI CORRENTI			
427.01	Tasse parchimetri		32'469.65	31'008.45
430.02	Contrib. sostitutivi posteggi		8'400.00	8'400.00
436.00	Indennità infortuni e malattia		651.75	1'584.70
436.01	Indennità PG servizio militare		0.00	0.00
436.10	Da AAP per prestazioni		30'692.50	71'260.00
452.04	Recupero spese manutenzione Passerella		4'683.65	3'270.00



CONSUNTIVO SECONDO LA CLASSIFICAZIONE ISTITUZIONALE
PER L'ANNO 2010

COMUNE GORDOLA

Pagina

80

6	TRAFFICO	CONSUNTIVO 2010		PREVENTIVO 2010	CONSUNTIVO 2009
		SPESE	RICAVI		
620	Strade e posteggi				
	TOTALE RICAVI	76'897.55		113'000.00	115'523.15
	TOTALE SPESE	734'794.70		733'400.00	717'527.75
	SALDO	657'897.15		620'400.00	602'004.60



CONSUNTIVO SECONDO LA CLASSIFICAZIONE ISTITUZIONALE
PER L'ANNO 2010

COMUNE GORDOLA

Pagina

81

TRAFFICO	CONSUNTIVO 2010		PREVENTIVO 2010	CONSUNTIVO 2009
	SPESE	RICAVI		
6				
651	Aziende traffico locali			
3	SPESE CORRENTI			
318.37	Carta giornaliera Flexicard/FFS	29'325.00	29'400.00	29'325.00
362.02	Servizio trasporto urbano	165'268.00	170'000.00	171'787.00
362.03	Comunità tariffale Ticino e Moesano	16'129.00	17'000.00	17'022.00
366.06	Contributo abbonamento Arcobaleno	40'155.00	36'000.00	41'610.00
4	RICAVI CORRENTI			
436.12	Incaso carta giornaliera Flexicard/FFS		36'000.00	34'965.00
	TOTALE RICAVI	34'215.00	36'000.00	34'965.00
	TOTALE SPESE	250'877.00	252'400.00	259'744.00
	SALDO	216'662.00	216'400.00	224'779.00



CONSUNTIVO SECONDO LA CLASSIFICAZIONE ISTITUZIONALE
PER L'ANNO 2010

COMUNE GORDOLA

Pagina

82

7	PROTEZIONE AMBIENTE E SISTEMAZIONE TERRITORIO	CONSUNTIVO 2010		PREVENTIVO 2010	CONSUNTIVO 2009
		SPESE	RICAVI		
710	Fognature				
3	SPESE CORRENTI				
314.15	Manutenzione canalizzazioni	2'830.00		25'000.00	13'713.10
318.30	IVA a saldo servizio canalizzazioni	8'292.25		8'800.00	10'612.85
352.08	Consorzio Depurazione Acque Verbano	213'232.45		289'200.00	266'637.70
380.00	Attribuzione fondo canalizzaz.	5'000.00		25'000.00	15'000.00
4	RICAVI CORRENTI				
434.03	Tasse allacciamento		4'088.80	5'000.00	6'133.20
434.04	Tasse utenza fognature		232'832.65	245'800.00	297'090.95
480.00	Prelievo accantonam. fognature		2'830.00	25'000.00	13'713.10
	TOTALE RICAVI		239'751.45	275'800.00	316'937.25
	TOTALE SPESE	229'354.70		348'000.00	305'963.65
	SALDO	10'396.75		72'200.00	-10'973.60



CONSUNTIVO SECONDO LA CLASSIFICAZIONE ISTITUZIONALE
PER L'ANNO 2010

COMUNE GORDOLA

Pagina

83

7	PROTEZIONE AMBIENTE E SISTEMAZIONE TERRITORIO	CONSUNTIVO 2010		PREVENTIVO 2010	CONSUNTIVO 2009
		SPESE	RICAVI		
720	Nettezza pubblica				
3	SPESE CORRENTI				
310.03	Stampati info rifiuti	4'200.75		6'400.00	4'075.30
311.03	Acquisto containers	2'180.00		5'000.00	2'563.20
314.18	Manutenzione piazza raccolta rifiuti	67.00		500.00	0.00
315.04	Manutenzione contenitori rifiuti	2'737.00		4'000.00	5'428.00
318.26	IVA non recuperabile rifiuti	6'115.25		7'700.00	10'687.97
318.31	Servizio raccolta rifiuti (RSU + ingombr.)	104'097.25		102'300.00	98'604.20
318.32	Smaltimento rifiuti verdi	75'853.20		77'600.00	78'607.70
318.33	Servizio raccolta rifiuti riciclabili	194'244.90		193'800.00	192'568.60
318.39	Smaltimento rifiuti riciclabili (carta)	5'740.25		6'000.00	15'702.60
318.40	Smaltimento rifiuti (ingombranti)	24'664.10		17'500.00	21'131.90
352.13	Smaltimento rifiuti (RSU)	103'099.45		103'300.00	154'735.00
4	RICAVI CORRENTI				
434.07	Tassa base raccolta rifiuti (TSS)		212'633.10	202'000.00	204'230.40
434.08	Tassa sul sacco (TSS)		128'870.75	130'000.00	133'343.99
434.09	Tassa raccolta rifiuti organici (TSS)		71'692.25	67'000.00	70'201.05
434.10	Tassa raccolta rifiuti ingombranti		1'798.40	2'500.00	2'249.05
436.11	Recupero tassa raccolta vetro		14'734.10	15'000.00	14'907.00
436.13	Recupero raccolta materiale riciclabile		3'258.80	4'200.00	1'927.80
437.01	Contravvenzioni rifiuti		2'800.00	2'000.00	2'320.00
	TOTALE RICAVI		435'787.40	422'700.00	429'179.29
	TOTALE SPESE	522'999.15		524'100.00	584'104.47
	SALDO		87'211.75	101'400.00	154'925.18



CONSUNTIVO SECONDO LA CLASSIFICAZIONE ISTITUZIONALE
PER L'ANNO 2010

COMUNE GORDOLA

Pagina

84

7	PROTEZIONE AMBIENTE E SISTEMAZIONE TERRITORIO	CONSUNTIVO 2010		PREVENTIVO 2010	CONSUNTIVO 2009
		SPESE	RICAVI		
740	Cimitero				
3	SPESE CORRENTI				
313.04	Manutenzione cimitero	1'434.45		1'500.00	841.70
318.36	Costi di inumazione	2'740.10		7'500.00	4'069.90
4	RICAVI CORRENTI				
434.01	Tasse terreno e posa ricordi		1'590.00	1'500.00	360.00
	TOTALE RICAVI		1'590.00	1'500.00	360.00
	TOTALE SPESE	4'174.55		9'000.00	4'911.60
	SALDO		2'584.55	7'500.00	4'551.60



CONSUNTIVO SECONDO LA CLASSIFICAZIONE ISTITUZIONALE
PER L'ANNO 2010

COMUNE GORDOLA

Pagina

85

	CONSUNTIVO 2010		PREVENTIVO 2010	CONSUNTIVO 2009
	SPESE	RICAVI		
7	PROTEZIONE AMBIENTE E SISTEMAZIONE TERRITORIO			
750	Arginature			
3	SPESE CORRENTI			
314.16	Manutenzione riali	4'337.80	10'000.00	3'649.00
	TOTALE RICAVI	0.00	0.00	0.00
	TOTALE SPESE	4'337.80	10'000.00	3'649.00
	SALDO	4'337.80	10'000.00	3'649.00




CONSUNTIVO SECONDO LA CLASSIFICAZIONE ISTITUZIONALE
PER L'ANNO 2010

COMUNE GORDOLA

Pagina

86

7	PROTEZIONE AMBIENTE E SISTEMAZIONE TERRITORIO	CONSUNTIVO 2010		PREVENTIVO 2010	CONSUNTIVO 2009
		SPESA	RICAVI		
781	Eliminazione di cadaveri di animali				
3	SPESA CORRENTI				
352.14	Centro raccolta carcasse Losone	2'155.50		3'500.00	2'200.00
	TOTALE RICAVI		0.00	0.00	0.00
	TOTALE SPESE	2'155.50		3'500.00	2'200.00
	SALDO		2'155.50	3'500.00	2'200.00



CONSUNTIVO SECONDO LA CLASSIFICAZIONE ISTITUZIONALE
PER L'ANNO 2010

COMUNE GORDOLA

Pagina

87

7	PROTEZIONE AMBIENTE E SISTEMAZIONE TERRITORIO	CONSUNTIVO 2010		PREVENTIVO 2010	CONSUNTIVO 2009
		SPESE	RICAVI		
790	Pianificazione del territorio				
3	S P E S E C O R R E N T I				
352.10	Commissione Intercomunale Trasporti	1'982.70		4'500.00	2'311.75
365.05	Associazione Comuni Verzasca	15'407.00		15'500.00	15'421.00
	TOTALE RICAVI		0.00	0.00	0.00
	TOTALE SPESE	17'389.70		20'000.00	17'732.75
	SALDO		17'389.70	20'000.00	17'732.75




CONSUNTIVO SECONDO LA CLASSIFICAZIONE ISTITUZIONALE
PER L'ANNO 2010

COMUNE GORDOLA

Pagina

88

8	ECONOMIA PUBBLICA	CONSUNTIVO 2010		PREVENTIVO 2010	CONSUNTIVO 2009
		SPESE	RICAVI		
830	Turismo				
3	SPESE CORRENTI				
365.06	Contributi a enti turistici	23'265.70		20'000.00	19'674.75
	TOTALE RICAVI		0.00	0.00	0.00
	TOTALE SPESE	23'265.70		20'000.00	19'674.75
	SALDO		23'265.70	20'000.00	19'674.75



CONSUNTIVO SECONDO LA CLASSIFICAZIONE ISTITUZIONALE
PER L'ANNO 2010

COMUNE GORDOLA

Pagina

89

8	ECONOMIA PUBBLICA	CONSUNTIVO 2010		PREVENTIVO 2010	CONSUNTIVO 2009
		SPESE	RICAVI		
860	Distribuzione energia elettrica				
3	SPESE CORRENTI				
319.20	Accantonamento contributo Verzasca SA 50 anni attività	51'000.00		0.00	0.00
4	RICAVI CORRENTI				
410.02	Società Elettrica Sopracenerina		518'113.00	350'000.00	516'819.28
469.00	Verzasca SA contributo 50 anni attività		51'000.00	0.00	0.00
	TOTALE RICAVI		569'113.00	350'000.00	516'819.28
	TOTALE SPESE	51'000.00		0.00	0.00
	SALDO	518'113.00		-350'000.00	-516'819.28




CONSUNTIVO SECONDO LA CLASSIFICAZIONE ISTITUZIONALE
PER L'ANNO 2010

COMUNE GORDOLA

Pagina

90

9	FINANZE E IMPOSTE	CONSUNTIVO 2010		PREVENTIVO 2010	CONSUNTIVO 2009
		SPESE	RICAVI		
900	Imposte				
4	RICAVI CORRENTI				
400.00	Imposte sul reddito e sostanza	5'518'139.00		0.00	5'650'295.00
400.01	Imposte reddito e sostanza (sopravv.)	988'787.53		250'000.00	383'490.15
400.03	Imposte alla fonte	346'487.60		260'000.00	337'444.60
400.05	Imposta personale	67'882.00		0.00	67'163.00
401.00	Imposte su utile e capitale	383'115.00		0.00	403'072.00
402.00	Imposte immobiliari comunali	593'548.00		0.00	578'096.00
403.00	Imposte speciali su reddito e sostanza	84'940.80		150'000.00	142'102.10
	TOTALE RICAVI	7'982'899.93		660'000.00	7'561'662.85
	TOTALE SPESE	0.00		0.00	0.00
	SALDO	7'982'899.93		-660'000.00	-7'561'662.85



CONSUNTIVO SECONDO LA CLASSIFICAZIONE ISTITUZIONALE
PER L'ANNO 2010

COMUNE GORDOLA

Pagina 91

9	FINANZE E IMPOSTE	CONSUNTIVO 2010		PREVENTIVO 2010	CONSUNTIVO 2009
		SPESE	RICAVI		
920	Perequazione finanziaria				
3	SPESE CORRENTI				
361.07	Contributo fondo compensazione	13'009.00		30'000.00	26'897.00
4	RICAVI CORRENTI				
444.00	Contributo di livellamento		1'732'301.00	1'400'000.00	1'612'775.00
	TOTALE RICAVI		1'732'301.00	1'400'000.00	1'612'775.00
	TOTALE SPESE	13'009.00		30'000.00	26'897.00
	SALDO	1'719'292.00		-1'370'000.00	-1'585'878.00




CONSUNTIVO SECONDO LA CLASSIFICAZIONE ISTITUZIONALE
PER L'ANNO 2010

COMUNE GORDOLA

Pagina

92

9	FINANZE E IMPOSTE	CONSUNTIVO 2010		PREVENTIVO 2010	CONSUNTIVO 2009
		SPESE	RICAVI		
930	Partecipazione alle entrate della Confederazione				
4	RICAVI CORRENTI				
440.00	Ridistribuzione tassa CO2		4'626.40	0.00	0.00
	TOTALE RICAVI		4'626.40	0.00	0.00
	TOTALE SPESE	0.00		0.00	0.00
	SALDO	4'626.40		0.00	0.00



CONSUNTIVO SECONDO LA CLASSIFICAZIONE ISTITUZIONALE
PER L'ANNO 2010

COMUNE GORDOLA

Pagina 93

9	FINANZE E IMPOSTE	CONSUNTIVO 2010		PREVENTIVO 2010	CONSUNTIVO 2009
		SPESE	RICAVI		
931	Partecipazione a entrate cantonali				
4	RICAVI CORRENTI				
441.00	Tasse sugli utili immobiliari		45'596.70	20'000.00	3'077.85
441.01	Tasse immobiliare PG		51'293.00	0.00	6'490.00
441.02	Imposte di successione		13'200.70	1'000.00	4'319.50
441.03	Imposte sui cani		7'425.00	0.00	6'600.00
	TOTALE RICAVI		117'515.40	21'000.00	20'487.35
	TOTALE SPESE	0.00		0.00	0.00
	SALDO	117'515.40		-21'000.00	-20'487.35




CONSUNTIVO SECONDO LA CLASSIFICAZIONE ISTITUZIONALE
PER L'ANNO 2010

COMUNE GORDOLA

Pagina

94

9	FINANZE E IMPOSTE	CONSUNTIVO 2010		PREVENTIVO 2010	CONSUNTIVO 2009
		SPESE	RICAVI		
932	Partecipazione a regalie e patenti				
4	RICAVI CORRENTI				
441.05	Percentuale patenti pesca		1'313.20	1'800.00	1'517.60
441.06	Partecipazione patenti caccia		862.00	1'000.00	910.00
	TOTALE RICAVI		2'175.20	2'800.00	2'427.60
	TOTALE SPESE	0.00		0.00	0.00
	SALDO	2'175.20		-2'800.00	-2'427.60



CONSUNTIVO SECONDO LA CLASSIFICAZIONE ISTITUZIONALE
PER L'ANNO 2010

COMUNE GORDOLA

Pagina

95

9	FINANZE E IMPOSTE	CONSUNTIVO 2010		PREVENTIVO 2010	CONSUNTIVO 2009
		SPESE	RICAVI		
940	Interessi				
3	SPESE CORRENTI				
318.27	Spese bancarie	545.65		3'000.00	725.55
320.00	Interessi passivi c/c	0.00		15'000.00	977.50
322.00	Interessi sui mutui	728'302.51		793'200.00	759'120.64
329.00	Interessi remuneratori passivi	22'248.00		25'000.00	31'887.10
4	RICAVI CORRENTI				
420.00	Interessi attivi c/c		13'192.07	5'000.00	7'146.54
421.00	Interessi rate contributi miglioria		6'468.20	8'000.00	6'788.90
421.02	Interessi remuneratori attivi		47'061.20	35'000.00	67'028.95
421.03	Interessi c/c AAP		123'913.00	138'300.00	108'453.15
421.04	Interessi rate contributi miglioria danni alluvionali		2'014.60	2'000.00	2'014.60
423.00	Affitto terreni e posteggi		7'895.00	7'500.00	8'020.00
423.01	Affissioni		1'800.00	1'900.00	1'800.00
	TOTALE RICAVI		202'344.07	197'700.00	201'252.14
	TOTALE SPESE	751'096.16		836'200.00	792'710.79
	SALDO		548'752.09	638'500.00	591'458.65




CONSUNTIVO SECONDO LA CLASSIFICAZIONE ISTITUZIONALE
PER L'ANNO 2010

COMUNE GORDOLA

Pagina 96

9	FINANZE E IMPOSTE	CONSUNTIVO 2010		PREVENTIVO 2010	CONSUNTIVO 2009
		SPESE	RICAVI		
990	Ammortamenti				
3	S P E S E C O R R E N T I				
330.01	Abbandoni per condoni	1'703.30		15'000.00	909.60
330.02	Abbandoni per carenze	57'261.60		70'000.00	80'107.70
331.01	Ammortamento opere genio civile	938'459.35		1'048'100.00	1'001'525.95
331.02	Ammortamento costruzioni edili	509'742.00		501'800.00	497'219.05
331.03	Ammortamento mobili, attrez.	49'754.60		16'700.00	54'900.00
331.04	Ammortamento boschi	3'025.00		2'000.00	3'792.30
331.05	Ammortamento contributi investimento	98'465.75		45'200.00	70'400.00
331.06	Ammortamento spese pianificazione	15'782.50		12'100.00	46'044.65
331.07	Ammortamento altre spese attivate	32'465.75		20'600.00	74'434.95
332.01	Ammortamento suppl. opere genio civile	301'500.00		0.00	0.00
332.02	Ammortamento suppl. costruzioni edili	293'300.00		0.00	0.00
332.03	Ammortamento suppl. mobili, attrez.	4'700.00		0.00	0.00
332.04	Ammortamento suppl. boschi	2'800.00		0.00	0.00
332.05	Ammortamento suppl. contributi investimento	35'600.00		0.00	0.00
332.06	Ammortamento suppl. spese pianificazione	2'000.00		0.00	0.00
332.07	Ammortamento suppl. altre spese diverse	4'100.00		0.00	0.00
	TOTALE RICAVI		0.00	0.00	0.00
	TOTALE SPESE	2'350'659.85	2'350'659.85	1'731'500.00	1'829'334.20
	SALDO			1'731'500.00	1'829'334.20



CONSUNTIVO SECONDO LA CLASSIFICAZIONE ISTITUZIONALE PER L'ANNO 2010

COMUNE GORDOLA	
Pagina	97

	Amministrazione generale	Sicurezza pubblica	Educazione	Cultura e tempo libero	Salute pubblica	Previdenza sociale	Traffico	Ambiente e territorio	Economia pubblica	Finanze e imposte	TOTALE
SPESA PER IL PERSONALE	956'994.70	425'927.05	2'789'307.45	0.00	0.00	0.00	402'033.40	0.00	0.00	0.00	4'574'262.60
SPESA PER BENI E SERVIZI	366'727.56	128'861.56	399'822.15	123'534.50	3'549.00	0.00	353'686.30	439'534.30	51'000.00	545.65	1'867'261.02
INTERESSI PASSIVI	0.00	0.00	0.00	0.00	0.00	0.00	0.00	0.00	0.00	750'550.51	750'550.51
AMMORTAMENTI	0.00	0.00	0.00	0.00	0.00	0.00	0.00	0.00	0.00	2'350'659.85	2'350'659.85
RIMBORSI AD ENTI PUBBLICI	0.00	236'183.20	0.00	0.00	144'842.75	0.00	13'632.00	320'470.10	0.00	0.00	715'128.05
CONTRIBUTI PROPRI	13'366.90	0.00	51'389.00	164'013.70	0.00	2'051'772.14	221'552.00	15'407.00	23'265.70	13'009.00	2'553'775.44
VERSAMENTI A FINANZIAMENTI SPECIALI	0.00	14'761.00	0.00	0.00	0.00	0.00	8'400.00	5'000.00	0.00	0.00	28'161.00
ADDEBITI INTERNI	0.00	16'042.70	0.00	0.00	0.00	0.00	0.00	0.00	0.00	0.00	16'042.70
S P E S E C O R R E N T I	1'337'089.16	821'775.51	3'240'518.60	287'548.20	148'391.75	2'051'772.14	999'303.70	780'411.40	74'265.70	3'114'765.01	12'855'841.17
IMPOSTE	0.00	0.00	0.00	0.00	0.00	0.00	0.00	0.00	0.00	7'982'899.93	7'982'899.93
REGALIE E CONCESSIONI	0.00	0.00	0.00	0.00	0.00	0.00	0.00	0.00	518'113.00	0.00	518'113.00
REDDITI DELLA SOSTANZA	31'100.00	500.00	6'000.00	0.00	0.00	0.00	32'469.65	0.00	0.00	202'344.07	272'413.72
RICAVI PER PRESTAZIONI, VENDITE, TASSE, DIRITTI E MULTE	176'476.15	113'292.35	173'990.75	8'300.00	6'416.25	7'093.00	73'959.25	674'298.85	0.00	0.00	1'233'826.60
CONTRIBUTI SENZA FINE SPECIFICA	0.00	0.00	0.00	0.00	0.00	0.00	0.00	0.00	0.00	1'856'618.00	1'856'618.00
RIMBORSI DA ENTI PUBBLICI	0.00	91'874.30	145'343.70	0.00	0.00	7'390.80	4'663.65	0.00	0.00	0.00	249'292.45
CONTRIBUTI PER SPESE CORRENTI	0.00	3'844.75	832'884.00	0.00	0.00	0.00	0.00	0.00	51'000.00	0.00	887'728.75
PRELEVAMENTI DA FINANZIAMENTI SPECIALI	0.00	0.00	0.00	0.00	0.00	0.00	0.00	2'830.00	0.00	0.00	2'830.00
ACCREDITI INTERNI	16'042.70	0.00	0.00	0.00	0.00	0.00	0.00	0.00	0.00	0.00	16'042.70
R I C A V I C O R R E N T I	223'618.85	209'511.40	1'158'218.45	8'300.00	6'416.25	14'483.80	111'112.55	677'128.85	569'113.00	10'041'862.00	13'019'765.15
MAGGIOR SPESA	1'113'470.31	612'264.11	2'082'300.15	279'248.20	141'975.50	2'037'288.34	888'191.15	103'282.55	-494'847.30	-6'927'096.99	-163'923.98




CONSUNTIVO SECONDO LA CLASSIFICAZIONE ISTITUZIONALE
PER L'ANNO 2010

COMUNE GORDOLA	
Pagina	98

RICAPITOLAZIONE CONTO DI INVESTIMENTO

D I C A S T E R O	USCITE		ENTRATE		USCITE PREVENTIVO 2010	ENTRATE 2010
	CONSUMITIVO	2010	CONSUMITIVO	2010		
0 AMMINISTRAZIONE GENERALE	1'480.00	0.05 %	0.00	0.00 %	558'000.00	0.00
1 SICUREZZA PUBBLICA	25'076.10	0.79 %	0.00	0.00 %	35'000.00	0.00
2 EDUCAZIONE	144'262.00	4.53 %	0.00	0.00 %	150'000.00	0.00
3 CULTURA E TEMPO LIBERO	32'492.00	1.02 %	9'215.00	0.29 %	280'000.00	80'000.00
6 TRAFFICO	502'030.25	15.77 %	28'747.35	0.90 %	1'111'500.00	30'000.00
7 PROTEZIONE AMBIENTE E SISTEMAZIONE TERRITORIO	456'871.00	14.35 %	836'196.85	26.27 %	408'000.00	1'003'950.00
8 ECONOMIA PUBBLICA	31'140.00	0.98 %	17'815.00	0.56 %	0.00	0.00
9 FINANZE E IMPOSTE	0.00	0.00 %	2'291'694.95	71.98 %	0.00	1'646'500.00
TOTALI	1'193'351.35	37.48 %	3'183'669.15	100.00 %	2'542'500.00	2'760'450.00
SALDO	1'990'317.80	62.52 %			217'950.00	
TOTALI A PAREGGIO	3'183'669.15		3'183'669.15		2'760'450.00	2'760'450.00



CONSUNTIVO SECONDO LA CLASSIFICAZIONE ISTITUZIONALE
PER L'ANNO 2010

COMUNE GORDOLA	
Pagina	99

RICAPITOLAZIONE CONTO DI INVESTIMENTO
PRIMA RICAPITOLAZIONE

	USCITE	%	ENTRATE	%
0	AMMINISTRAZIONE GENERALE			
090	Diversi stabili amministrativi	0.05	0.00	0.00
	TOTALE PER DICASTERO		0.00	
1	SICUREZZA PUBBLICA			
100	Catasto e misurazioni	0.16	0.00	0.00
140	Polizia del fuoco	0.63	0.00	0.00
	TOTALE PER DICASTERO		0.00	
2	EDUCAZIONE			
200	Scuola dell'infanzia	2.59	0.00	0.00
210	Scuola elementare	1.94	0.00	0.00
	TOTALE PER DICASTERO		0.00	
3	CULTURA E TEMPO LIBERO			
330	Parco giochi e sentieri	0.00	0.00	0.00
340	Sport	1.02	9'215.00	0.29
	TOTALE PER DICASTERO		9'215.00	
6	TRAFFICO			
620	Strade e posteggi	15.77	28'747.35	0.90
	TOTALE PER DICASTERO		28'747.35	
7	PROTEZIONE AMBIENTE E SISTEMAZIONE TERRITORIO			
710	Fognature	12.31	827'243.00	25.98
750	Arginature	0.34	8'953.85	0.28
790	Pianificazione del territorio	1.69	0.00	0.00




CONSUNTIVO SECONDO LA CLASSIFICAZIONE ISTITUZIONALE
PER L'ANNO 2010

COMUNE GORDOLA	
Pagina	100

RICAPITOLAZIONE CONTO DI INVESTIMENTO
PRIMA RICAPITOLAZIONE

	USCITE	%	ENTRATE	%
TOTALE PER DICASTERO	456'871.00		836'196.85	
8 ECONOMIA PUBBLICA				
812 Foreste comunali	31'140.00	0.98	17'815.00	0.56
TOTALE PER DICASTERO	31'140.00		17'815.00	
9 FINANZE E IMPOSTE				
990 Ammortamenti	0.00	0.00	2'291'694.95	71.98
TOTALE PER DICASTERO	0.00		2'291'694.95	
TOTALI	1'193'351.35	37.48 %	3'183'669.15	100.00 %
SALDO	1'990'317.80	62.52 %		
TOTALI A PAREGGIO	3'183'669.15		3'183'669.15	



CONSUNTIVO SECONDO LA CLASSIFICAZIONE ISTITUZIONALE
PER L'ANNO 2010

COMUNE GORDOLA

Pagina 101

RICAPITOLAZIONE PER GENERE DI CONTO

CONTO	%	DESCRIZIONE DEL CONTO	CONSUNTIVO 2010	PREVENTIVO 2010
5	100.00	USCITE PER INVESTIMENTI IN BENI AMMINISTRATIVI	1'193'351.35	2'542'500.00
50	60.59	Investimenti in beni amministrativi	723'085.60	2'346'000.00
500	0.27	Terreni non edificati	3'257.00	80'000.00
501	36.55	OPERE DEL GENIO CIVILE	436'128.75	1'263'000.00
503	7.36	Costruzioni edili	87'842.00	908'000.00
505	2.61	Boschi	31'140.00	0.00
506	9.56	Mobilio, macchine, veicoli,	114'069.60	65'000.00
509	4.24	Altri investimenti in beni amministrativi	50'648.25	30'000.00
56	37.06	Contributi propri	442'265.75	46'500.00
561	4.21	Cantone	50'200.00	46'500.00
562	32.85	Comuni e consorzi comunali	392'065.75	0.00
58	2.35	Altre uscite da attivare	28'000.00	150'000.00
581	1.93	Uscite di pianificazione	23'000.00	125'000.00
589	0.42	Altre uscite da attivare	5'000.00	25'000.00



CONSUNTIVO SECONDO LA CLASSIFICAZIONE ISTITUZIONALE
PER L'ANNO 2010


COMUNE GORDOLA

Pagina

102

RICAPITOLAZIONE PER GENERE DI CONTO

CONTO	%	DESCRIZIONE DEL CONTO	CONSUNTIVO 2010	PREVENTIVO 2010
6	100.00	ENTRATE PER INVESTIMENTI IN BENI AMMINISTRATIVI	3'183'669.15	2'760'450.00
61	1.33	Contributi ed indennità	42'323.20	145'000.00
610	1.33	Contributi d'utilizzazione ed indennità per benefici	42'323.20	65'000.00
611	0.00	Contributi sostitutivi	0.00	80'000.00
66	26.69	Contributi per investimenti propri	849'651.00	968'950.00
661	26.69	Cantoni	849'651.00	968'950.00
68	71.98	Ripporto degli ammortamenti	2'291'694.95	1'646'500.00
681	51.75	Beni amministrativi: ammortamenti ordinari	1'647'694.95	1'646'500.00
682	20.23	Beni amministrativi: ammortamenti supplementari	644'000.00	0.00



CONSUNTIVO SECONDO LA CLASSIFICAZIONE ISTITUZIONALE
PER L'ANNO 2010

COMUNE GORDOLA

Pagina 103

AMMINISTRAZIONE GENERALE	RIS. C.C.	IMPORTO VOTATO TOT.	CONSUNTIVO 2010		PREVENTIVO 2010
			USCITE	ENTRATE	
090 Diversi stabili amministrativi		0.00	0.00		50'000.00
5 USCITE PER INVESTIMENTI IN BENI AMMINISTRATIVI					
503.00 Palazzo comunale		40'000.00	1'480.00		8'000.00
503.03 Ristrutturazione Centro Mercato Coperto					500'000.00
503.22 Acquisto ex Arsenale Militare		0.00	0.00		
TOTALE ENTRATE			1'480.00	0.00	558'000.00
TOTALE USCITE			1'480.00	1'480.00	558'000.00
SALDO					



CONSUNTIVO SECONDO LA CLASSIFICAZIONE ISTITUZIONALE
PER L'ANNO 2010

COMUNE GORDOLA

Pagina 104

	SICUREZZA PUBBLICA	RIS. C.C. VOTATO TOT.	IMPORTO VOTATO TOT.	CONSUNTIVO 2010		PREVENTIVO 2010
				USCITE	ENTRATE	
1						
100	Catasto e misurazioni					
5	USCITE PER INVESTIMENTI IN BENI AMMINISTRATIVI					
589.22	Programma rinnovamento catastale			5'000.00		25'000.00
	TOTALE ENTRATE				0.00	0.00
	TOTALE USCITE			5'000.00		25'000.00
	SALDO				5'000.00	25'000.00



CONSUNTIVO SECONDO LA CLASSIFICAZIONE ISTITUZIONALE
PER L'ANNO 2010

COMUNE GORDOLA

Pagina 105

1	SICUREZZA PUBBLICA	RIS. C.C.	IMPORTO VOTATO TOT.	CONSUNTIVO 2010		PREVENTIVO 2010
				USCITE	ENTRATE	
140	Polizia del fuoco					
5	USCITE PER INVESTIMENTI IN BENI AMMINISTRATIVI					
501.93	Credito quadro idranti antincendio	30-11-2009	100'000.00	20'076.10		10'000.00
	TOTALE ENTRATE			20'076.10	0.00	0.00
	TOTALE USCITE			20'076.10		10'000.00
	SALDO				20'076.10	10'000.00




CONSUNTIVO SECONDO LA CLASSIFICAZIONE ISTITUZIONALE
PER L'ANNO 2010

COMUNE GORDOLA

Pagina 106

EDUCAZIONE	RIS. C.C.	IMPORTO VOTATO TOT.	CONSUNTIVO 2010		PREVENTIVO 2010
			USCITE	ENTRATE	
200 Scuola dell'infanzia					
5 USCITE PER INVESTIMENTI IN BENI AMMINISTRATIVI					
503.17 Nuova sede scuola dell'infanzia e rifugi PCi	20-12-2004	5'600'000.00	82'578.80		60'000.00
6 ENTRATE PER INVESTIMENTI IN BENI AMMINISTRATIVI					
661.07 Sussidi cantonali nuova SI - PCi				0.00	0.00
TOTALE ENTRATE				0.00	0.00
TOTALE USCITE			82'578.80		60'000.00
SALDO				82'578.80	60'000.00



CONSUNTIVO SECONDO LA CLASSIFICAZIONE ISTITUZIONALE
PER L'ANNO 2010

COMUNE GORDOLA

Pagina 107

2	EDUCAZIONE	RIS. C.C.	IMPORTO VOTATO TOT.	CONSUNTIVO 2010		PREVENTIVO 2010
				USCITE	ENTRATE	
210	Scuola elementare					
5	USCITE PER INVESTIMENTI IN BENI AMMINISTRATIVI					
503.12	Risanamento Centro Scolastico Burio		0.00	0.00		50'000.00
503.14	CQ manutenzione straordinaria Centro Scolastico	19-10-2009	40'000.00	3'783.20		40'000.00
506.08	Acquisto minibus scuole	30-11-2009	60'000.00	57'900.00		0.00
	TOTALE ENTRATE			61'683.20	0.00	90'000.00
	TOTALE USCITE					90'000.00
	SALDO				61'683.20	90'000.00




CONSUNTIVO SECONDO LA CLASSIFICAZIONE ISTITUZIONALE
PER L'ANNO 2010

COMUNE GORDOLA

Pagina 108

	RIS. C.C.	IMPORTO VOTATO TOT.	CONSUNTIVO 2010		PREVENTIVO 2010
			USCITE	ENTRATE	
3	CULTURA E TEMPO LIBERO				
330	Parco giochi e sentieri				
5	USCITE PER INVESTIMENTI IN BENI AMMINISTRATIVI				
500.02	Parchi giochi comunali		0.00		80'000.00
6	ENTRATE PER INVESTIMENTI IN BENI AMMINISTRATIVI				
611.03	Prelievo contributi sostitutivi Parco giochi C. Sportiv			0.00	80'000.00
	TOTALE ENTRATE		0.00	0.00	80'000.00
	TOTALE USCITE		0.00	0.00	80'000.00
	SALDO			0.00	0.00



CONSUNTIVO SECONDO LA CLASSIFICAZIONE ISTITUZIONALE
PER L'ANNO 2010

COMUNE GORDOLA

Pagina 109

3	CULTURA E TEMPO LIBERO	RIS. C.C.	IMPORTO VOTATO TOT.	CONSUNTIVO 2010		PREVENTIVO 2010
				USCITE	ENTRATE	
340	Sport					
5	USCITE PER INVESTIMENTI IN BENI AMMINISTRATIVI					
503.21	Centro Sportivo Roviscagliaie - spogliatoi e recinzione		0.00	0.00		200'000.00
506.07	Acquisto robot tagliaerba		32'000.00	32'492.00		0.00
6	ENTRATE PER INVESTIMENTI IN BENI AMMINISTRATIVI					
661.13	Sussidio cantonale acquisto robot tosaerba				9'215.00	0.00
	TOTALE ENTRATE				9'215.00	0.00
	TOTALE USCITE			32'492.00		200'000.00
	SALDO				23'277.00	200'000.00




CONSUNTIVO SECONDO LA CLASSIFICAZIONE ISTITUZIONALE
PER L'ANNO 2010

COMUNE GORDOLA

Pagina 110

TRAFFICO	RIS. C.C.	IMPORTO VOTATO TOT.	CONSUNTIVO 2010		PREVENTIVO 2010
			USCITE	ENTRATE	
620					
Strade e posteggi					
5					
USCITE PER INVESTIMENTI IN BENI AMMINISTRATIVI					
501.20	29-03-2010	2'000'000.00	181'923.40		350'000.00
			0.00		10'000.00
501.21					320'000.00
501.22		0.00	70'000.00		20'000.00
501.23			0.00		70'000.00
501.26		26'000.00	10'000.00		0.00
501.27		32'642.00	27'928.00		0.00
501.32		26'000.00	6'926.00		0.00
501.50	02-06-2003	5'280'000.00	15'000.00		0.00
501.55		0.00	0.00		50'000.00
501.56	04-02-2002	2'760'000.00	93'375.25		0.00
501.74		0.00	0.00		40'000.00
501.75		0.00	0.00		40'000.00
501.85			0.00		100'000.00
506.03	28-02-2011	81'000.00	0.00		65'000.00
506.06		30'000.00	23'677.60		0.00
561.00	02-06-1997	509'500.00	50'200.00		46'500.00
581.05			23'000.00		0.00
6					
ENTRATE PER INVESTIMENTI IN BENI AMMINISTRATIVI					
610.02		0.00		0.00	0.00
610.04		0.00		13'071.90	15'000.00
610.05				15'675.45	15'000.00



CONSUNTIVO SECONDO LA CLASSIFICAZIONE ISTITUZIONALE
PER L'ANNO 2010

COMUNE GORDOLA

Pagina 111

TRAFFICO	RIS. C.C.	IMPORTO VOTATO TOT.	CONSUNTIVO 2010		PREVENTIVO 2010
			USCITE	ENTRATE	
6					
620					
Strade e posteggi					
TOTALE ENTRATE			502'030.25	28'747.35	30'000.00
TOTALE USCITE					1'111'500.00
SALDO				473'282.90	1'081'500.00



CONSUNTIVO SECONDO LA CLASSIFICAZIONE ISTITUZIONALE
PER L'ANNO 2010

COMUNE GORDOLA

Pagina 112

7	PROTEZIONE AMBIENTE E SISTEMAZIONE TERRITORIO	RIS. C.C.	IMPORTO VOTATO TOT.	CONSUNTIVO 2010		PREVENTIVO 2010
				USCITE	ENTRATE	
710	Fognature					
5	USCITE PER INVESTIMENTI IN BENI AMMINISTRATIVI					
501.10	Canalizzazione lotto 44 S. Gottardo	20-06-2005	395'000.00	0.00	0.00	0.00
501.14	Canalizzazione lotto 32 Campisci	18-12-1989	610'000.00	0.00	250'000.00	250'000.00
562.02	Contributo Consorzio Depurazione Acque Verbano	07-09-2009	461'253.80	392'065.75	0.00	0.00
581.00	Piano generale smaltimento PGS	28-02-2005	587'000.00	0.00	75'000.00	75'000.00
6	ENTRATE PER INVESTIMENTI IN BENI AMMINISTRATIVI					
610.10	Contributi costruzione canalizzazione		0.00		4'622.00	25'000.00
661.00	Sussidi cantonali canalizzazioni		0.00		822'621.00	850'000.00
	TOTALE ENTRATE				827'243.00	875'000.00
	TOTALE USCITE				392'065.75	325'000.00
	SALDO				435'177.25	-550'000.00



CONSUNTIVO SECONDO LA CLASSIFICAZIONE ISTITUZIONALE
PER L'ANNO 2010

COMUNE GORDOLA

Pagina 113

7	PROTEZIONE AMBIENTE E SISTEMAZIONE TERRITORIO	RIS. C.C.	IMPORTO VOTATO TOT.	CONSUNTIVO 2010		PREVENTIVO 2010
				USCITE	ENTRATE	
750	Arginature					
5	USCITE PER INVESTIMENTI IN BENI AMMINISTRATIVI					
501.83	Rivalorizzazione alveo fiume Verzasca	09-02-2004	175'000.00	0.00		3'000.00
501.86	Studio messa sicurezza Riale Burio		20'000.00	10'900.00		0.00
6	ENTRATE PER INVESTIMENTI IN BENI AMMINISTRATIVI					
610.01	Contributi miglioramento danni alluvionali		0.00		8'953.85	10'000.00
661.01	Sussidi cantonali arginature		0.00		0.00	118'950.00
	TOTALE ENTRATE			10'900.00	8'953.85	128'950.00
	TOTALE USCITE					3'000.00
	SALDO				1'946.15	-125'950.00




CONSUNTIVO SECONDO LA CLASSIFICAZIONE ISTITUZIONALE
PER L'ANNO 2010

COMUNE GORDOLA

Pagina 114

7	PROTEZIONE AMBIENTE E SISTEMAZIONE TERRITORIO	RIS. C.C.	IMPORTO VOTATO TOT.	CONSUNTIVO 2010		PREVENTIVO 2010
				USCITE	ENTRATE	
790	Pianificazione del territorio					
5	USCITE PER INVESTIMENTI IN BENI AMMINISTRATIVI					
500.10	Messa in sicurezza mapp. 1553 Vicolo Sasso Fenduto	06-09-2010	100'000.00	3'257.00		0.00
509.02	Varianti Piano Regolatore - credito quadro	28-01-2008	95'000.00	18'482.50		30'000.00
509.03	Utilizzazione e azzonamento mappale 758 RFD		40'000.00	32'165.75		0.00
581.04	Alberatura Via S. Gottardo			0.00		50'000.00
	TOTALE ENTRATE				0.00	0.00
	TOTALE USCITE			53'905.25		80'000.00
	SALDO				53'905.25	80'000.00



CONSUNTIVO SECONDO LA CLASSIFICAZIONE ISTITUZIONALE
PER L'ANNO 2010

COMUNE GORDOLA

Pagina 115

8	ECONOMIA PUBBLICA	RIS. C.C.	IMPORTO VOTATO TOT.	CONSUNTIVO 2010		PREVENTIVO 2010
				USCITE	ENTRATE	
812	Foreste comunali					0.00
5	USCITE PER INVESTIMENTI IN BENI AMMINISTRATIVI					0.00
505.02	Risanamento forestale	18-06-2007	250'000.00	15'000.00		
505.03	Progetto selvicolturale boschi protezione Carcale		17'216.00	16'140.00		
6	ENTRATE PER INVESTIMENTI IN BENI AMMINISTRATIVI					0.00
661.12	Sussidi cantonali risanam. forestale montagna Gordola				17'815.00	0.00
	TOTALE ENTRATE			31'140.00	17'815.00	0.00
	TOTALE USCITE					0.00
	SALDO				13'325.00	0.00



CONSUNTIVO SECONDO LA CLASSIFICAZIONE ISTITUZIONALE
PER L'ANNO 2010

COMUNE GORDOLA

Pagina 116

9	FINANZE E IMPOSTE	RIS. C.C.	IMPORTO VOTATO TOT.	CONSUNTIVO 2010		PREVENTIVO 2010
				USCITE	ENTRATE	
990	Ammortamenti					
6	ENTRATE PER INVESTIMENTI IN BENI AMMINISTRATIVI					
681.00	Riporto ammortamenti ordinari beni ammin.				1'647'694.95	1'646'500.00
682.00	Riporto ammortamento supplementare beni ammin.				644'000.00	0.00
	TOTALE ENTRATE				2'291'694.95	1'646'500.00
	TOTALE USCITE			0.00		0.00
	SALDO			2'291'694.95		-1'646'500.00



CONSUNTIVO SECONDO LA CLASSIFICAZIONE ISTITUZIONALE
PER L'ANNO 2010

COMUNE GORDOLA	
Pagina	117

	Amministrazione generale	Sicurezza pubblica	Educazione	Cultura e tempo libero	Salute pubblica	Previdenza sociale	Traffico	Ambiente e territorio	Economia pubblica	Finanze e imposte	TOTALE
Investimenti in beni amministrativi	1'480.00	20'076.10	144'262.00	32'492.00	0.00	0.00	428'830.25	64'805.25	31'140.00	0.00	723'085.60
Contributi propri	0.00	0.00	0.00	0.00	0.00	0.00	50'200.00	392'065.75	0.00	0.00	442'265.75
Altre uscite da attivare	0.00	5'000.00	0.00	0.00	0.00	0.00	23'000.00	0.00	0.00	0.00	28'000.00
USCITE PER INVESTIMENTI IN BENI AMMINISTRATIVI	1'480.00	25'076.10	144'262.00	32'492.00	0.00	0.00	502'030.25	456'871.00	31'140.00	0.00	1'193'351.35
Contributi ed indennità	0.00	0.00	0.00	0.00	0.00	0.00	28'747.35	13'575.85	0.00	0.00	42'323.20
Contributi per investimenti propri	0.00	0.00	0.00	9'215.00	0.00	0.00	0.00	822'621.00	17'815.00	0.00	849'651.00
Ripporto degli ammortamenti	0.00	0.00	0.00	0.00	0.00	0.00	0.00	0.00	0.00	2'291'694.95	2'291'694.95
ENTRATE PER INVESTIMENTI IN BENI AMMINISTRATIVI	0.00	0.00	0.00	9'215.00	0.00	0.00	28'747.35	836'196.85	17'815.00	2'291'694.95	3'183'669.15
MAGGIOR USCITA	1'480.00	25'076.10	144'262.00	23'277.00	0.00	0.00	473'282.90	-379'325.85	13'325.00	-2'291'694.95	-1'990'317.80



CONSUNTIVO SECONDO LA CLASSIFICAZIONE ISTITUZIONALE
PER L'ANNO 2010

COMUNE GORDOLA

Pagina 118

PREVENTIVO 2010

CONSUNTIVO 2010

RIASSUNTO

CONTO DI GESTIONE CORRENTE

Uscite correnti	10'548'103.52		10'819'150.00
Ammortamenti amministrativi	2'291'694.95		1'646'500.00
Addebiti interni	16'042.70		15'700.00
Totale spese correnti		12'855'841.17	12'481'350.00
Entrate correnti	13'003'722.45		12'335'941.00
Accrediti interni	16'042.70		15'700.00
Totale ricavi correnti		13'019'765.15	12'351'641.00


Avanzo d'esercizio

-129'709.00

163'923.98

CONTO DEGLI INVESTIMENTI IN BENI AMMINISTRATIVI

Uscite per investimenti	1'193'351.35		2'542'500.00
Entrate per investimenti (escluso il riporto degli ammortamenti 68*)	891'974.20		1'113'950.00
Onere netto di investimento	301'377.15		1'428'550.00



CONSUNTIVO SECONDO LA CLASSIFICAZIONE ISTITUZIONALE
PER L'ANNO 2010

COMUNE GORDOLA	
Pagina	119

	RIASSUNTO	CONSUNTIVO 2010	PREVENTIVO 2010
CONTO DI CHIUSURA			
Onere netto d'investimento		301'377.15	1'428'550.00
Ammortamenti amministrativi	2'291'694.95		1'646'500.00
Avanzo / disavanzo d'esercizio	163'923.98		-129'709.00
Autofinanziamento		2'455'618.93	1'516'791.00
Avanzo totale		2'154'241.78	88'241.00

BILANCIO DI CHIUSURA
AL 31-12-2010

COMUNE GORDOLA

Pagina 120

RIASSUNTO DEL BILANCIO

C O N S U M T I V O
A T T I V O P A S S I V O

RIASSUNTO DEL BILANCIO

BENI PATRIMONIALI
BENI AMMINISTRATIVI
FINANZIAMENTI SPECIALI
ECCEDENZA PASSIVA

14'323'772.27
17'492'247.80
0.00
0.00

CAPITALE DI TERZI
FINANZIAMENTI SPECIALI
CAPITALE PROPRIO

27'047'776.40
711'113.75
3'893'205.94

TOTALI

31'816'020.07

31'652'096.09

AVANZO D'ESERCIZIO

163'923.98

TOTALI A PAREGGIO

31'816'020.07

31'816'020.07

**BILANCIO DI CHIUSURA
AL 31-12-2010**

COMUNE GORDOLA	
Pagina	121

RICAPITOLAZIONE PER GENERE DI CONTO

Conto	Descrizione del conto	Importo	Var. %	Anno precedente
1	ATTIVO			
10	LIQUIDITA'	3'131'774.78	76.85	1'770'831.79
11	CREDITI	8'182'021.99	-11.33	9'227'692.79
12	INVESTIMENTI IN BENI PATRIMONIALI	2'923'781.20	-0.17	2'928'781.20
13	TRANSITORI ATTIVI	86'194.30	15.70	74'497.90
14	INVESTIMENTI IN BENI AMMINISTRATIVI	16'522'446.80	-12.63	18'911'742.60
16	CONTRIBUTI PER INVESTIMENTI	847'201.00	80.64	469'001.00
17	ALTRE USCITE ATTIVATE	122'600.00	26.13	97'200.00
19	ECCEDENZIA ATTIVA	0.00		0.00
		31'816'020.07	-4.97	33'479'747.28

**BILANCIO DI CHIUSURA
AL 31-12-2010**

COMUNE GORDOLA	
Pagina	122

RICAPITOLAZIONE PER GENERE DI CONTO

Conto	Descrizione del conto	Importo	Var. %	Anno precedente
2	P A S S I V O			
20	IMPEGNI CORRENTI	1'308'540.40	-17.72	1'590'357.64
21	DEBITI A MEDIO TERMINE	0.00		0.00
22	DEBITI A MEDIO E A LUNGO TERMINE	25'678'000.00	-5.87	27'278'400.00
24	ACCANTONAMENTI	51'000.00	999.99	0.00
25	TRANSITORI PASSIVI	10'236.00	-68.01	32'000.95
28	IMPEGNI VERSO FINANZIAMENTI SPECIALI	711'113.75	3.69	685'782.75
29	CAPITALE PROPRIO	3'893'205.94	0.00	3'893'205.94
		31'652'096.09	-5.46	33'479'747.28

BILANCIO DI CHIUSURA
AL 31-12-2010

COMUNE GORDOLA	
Pagina	123

Conto	Descrizione	S A L D O	Anno preced.	Var. %	Variaz. Netta
ATTIVO					
LIQUIDITA'					
100.00	Casse	6'889.20	8'498.35	-18.93	-1'609.15
	Cassa comunale	6'889.20	8'498.35	-18.93	-1'609.15
101.00	Conti correnti postali	2'187'892.02	421'263.40	419.36	1'766'628.62
101.01	Conto corrente postale	1'185'183.72	421'263.40	181.34	763'920.32
101.10	Conto corrente postale (conto vincolato)	1'002'708.30	0.00	999.99	1'002'708.30
102.00	Banche	936'993.56	1'341'070.04	-30.13	-404'076.48
102.01	Banca dello Stato	249'119.21	663'601.71	-62.46	-414'482.50
102.02	UBS SA	179'118.21	382'598.46	-53.18	-203'480.25
102.03	Credit Suisse	7'259.17	7'317.24	-0.79	-58.07
102.04	Banca Raiffeisen Gordola	501'496.97	287'552.63	74.40	213'944.34
CREDITI					
111.01	Crediti in conto corrente	8'182'021.99	9'227'692.79	-11.33	-1'045'670.80
111.04	Conto corrente AAP	4'697'470.80	4'429'405.60	6.05	268'065.20
111.05	Conto corrente AAP (prestito)	1'397'470.80	1'129'405.60	23.74	268'065.20
111.06	Conto corrente AAP (prestito)	1'000'000.00	1'000'000.00	0.00	0.00
	Conto corrente AAP (prestito)	1'000'000.00	1'000'000.00	0.00	0.00
	Conto corrente AAP (prestito)	1'300'000.00	1'300'000.00	0.00	0.00
112.23	Imposte da incassare	1'974'396.90	2'960'521.22	-33.31	-986'124.32
112.24	Imposte esercizio 2003	0.00	67'148.37	-100.00	-67'148.37
112.25	Imposte esercizio 2004	23'568.26	98'891.66	-76.17	-75'323.40
112.26	Imposte esercizio 2005	33'361.24	92'705.44	-64.01	-59'344.20
112.27	Imposte esercizio 2006	27'765.50	55'562.90	-50.03	-27'797.40
112.28	Imposte esercizio 2007	20'781.46	65'579.46	-68.31	-44'798.00
112.29	Imposte esercizio 2008	67'159.99	863'143.54	-92.22	-795'983.55
112.30	Imposte esercizio 2009	726'969.00	1'171'489.85	-57.67	-990'520.85
	Imposte esercizio 2010	1'074'791.45	0.00	999.99	1'074'791.45
115.00	Debitori diversi	1'437'850.86	1'768'376.87	-18.69	-330'526.01
115.01	Debitori tasse	854'707.70	832'403.25	2.68	22'304.45
115.02	Contributi costruzione o migl.	189'929.00	275'867.20	-31.15	-85'938.20
	Debitore imposta preventiva	7'070.62	7'733.55	-8.57	-662.93
	Debitori diversi	386'143.54	652'372.87	-40.81	-266'229.33
	Altri crediti	72'303.43	69'389.10	4.20	2'914.33

**BILANCIO DI CHIUSURA
AL 31-12-2010**

COMUNE GORDOLA	
Pagina	124

Conto	Descrizione	SALDO	Anno preced.	Var. %	Variaz. Netta
119.00	Anticipi contributi canalizzaz	64'767.10	69'389.10	-6.66	-4'622.00
119.30	IVA precedente serv. rifiuti	7'536.33	0.00	999.99	7'536.33
	INVESTIMENTI IN BENI PATRIMONIALI	2'923'781.20	2'928'781.20	-0.17	-5'000.00
	Titoli a reddito fisso	0.00	5'000.00	-100.00	-5'000.00
120.00	Capitale sociale CECS	0.00	5'000.00	-100.00	-5'000.00
	Immobili	2'923'781.20	2'923'781.20	0.00	0.00
123.00	Terreni e boschi senza utiliz	2'992.20	2'992.20	0.00	0.00
123.01	Terreno Dunedo m. 2401	507'655.00	507'655.00	0.00	0.00
123.03	Terreno Tratto di Fondo m. 340	2'400'000.00	2'400'000.00	0.00	0.00
123.05	Terreno Via dei Lupi m. 2548	13'133.00	13'133.00	0.00	0.00
123.06	Stabile ex UBS mapp. 1000	1.00	1.00	0.00	0.00
	TRANSITORI ATTIVI	86'194.30	74'497.90	15.70	11'696.40
	Altri transitori attivi	86'194.30	74'497.90	15.70	11'696.40
139.00	Transitori attivi	86'194.30	74'497.90	15.70	11'696.40
	INVESTIMENTI IN BENI AMMINISTRATIVI	16'522'446.80	18'911'742.60	-12.63	-2'389'295.80
	Terreni non edificati	44'233.60	44'233.60	0.00	0.00
140.03	Area di svago Gaggiolo-Monda	44'233.60	44'233.60	0.00	0.00
	Opere del genio civile	9'259'811.20	10'990'707.00	-15.75	-1'730'895.80
141.00	Cimitero	304'800.00	352'800.00	-13.61	-48'000.00
141.05	Messa in sicurezza terreno m. 1553 S.Fenduto	89'500.00	91'390.00	-2.07	-1'890.00
141.09	Idranti antincendio	26'400.00	12'400.00	112.90	14'000.00
141.10	Via Soleggio	12'200.00	14'300.00	-14.69	-2'100.00
141.11	Via Montecucco	25'800.00	29'900.00	-13.71	-4'100.00
141.12	Via Gordemo (Bosco)	42'600.00	49'400.00	-13.77	-6'800.00
141.13	Via Gordemo (Locososte)	33'600.00	38'900.00	-13.62	-5'300.00
141.14	Via Scuole, Barazzo, Misocco	267'500.00	309'700.00	-13.63	-42'200.00
141.15	Strada al Boiso-Sottop.Pentima	153'700.00	178'100.00	-13.70	-24'400.00
141.16	Strade diverse	799'200.00	736'400.00	8.53	62'800.00
141.17	Via Pentima	216'300.00	250'500.00	-13.65	-34'200.00
141.18	Via Centro Sportivo	2'137'800.00	2'472'500.00	-13.54	-334'700.00
141.19	Via St. Maria	45'000.00	52'200.00	-13.79	-7'200.00
141.20	Sottopassaggio Carcale	9'300.00	10'800.00	-13.89	-1'500.00

BILANCIO DI CHIUSURA
AL 31-12-2010

COMUNE GORDOLA	
Pagina	125

Conto	Descrizione	SALDO	Anno preced.	Var. %	Variaz. Netta
141.21	Posteggio Campisci	61'400.00	71'200.00	-13.76	-9'800.00
141.22	Posteggio Soleggio	90'700.00	105'100.00	-13.70	-14'400.00
141.23	Posteggio Cimitero	36'000.00	41'800.00	-13.88	-5'800.00
141.24	Sentieri ammortizzati	25'500.00	29'600.00	-13.85	-4'100.00
141.25	Altre strade e posteggi ammort	85'600.00	89'200.00	-4.04	-3'600.00
141.26	Cortili e piazze ammort.	3'400.00	4'100.00	-17.07	-700.00
141.27	Posteggio al Carcale	3'000.00	3'600.00	-16.67	-600.00
141.28	Sentiero Pentima	15'900.00	18'500.00	-14.05	-2'600.00
141.29	Posteggio al Motto	290'100.00	335'800.00	-13.61	-45'700.00
141.30	Strada Via Gerre-Via Brere	1'177'800.00	1'285'700.00	-8.39	-107'900.00
141.31	Rongia p. 1268 (posteggio)	9'400.00	10'900.00	-13.76	-1'500.00
141.32	Strade Nucleo Rongia	19'400.00	22'600.00	-14.16	-3'200.00
141.33	Posteggio Scalate Sopra	6'100.00	7'200.00	-15.28	-1'100.00
141.34	Posteggio Scalate Sotto	37'100.00	43'100.00	-13.92	-6'000.00
141.35	Strada Via Oratorio	46'700.00	54'200.00	-13.84	-7'500.00
141.36	Passerella fiume Verzasca	357'700.00	414'200.00	-13.64	-56'500.00
141.37	Via al Fiume	19'200.00	8'400.00	128.57	10'800.00
141.38	Via Carcale	12'000.00	0.00	999.99	12'000.00
141.40	Canalizzazione l. 1-2-3-4	1.00	1.00	0.00	0.00
141.41	Canalizzazione lotto 5	1.00	1.00	0.00	0.00
141.42	Canalizzazione lotto 6	1.00	1.00	0.00	0.00
141.43	Canalizzazione lotto 7-8-9-10-11	1.00	1.00	0.00	0.00
141.44	Canalizzazione lotto 12	1.00	1.00	0.00	0.00
141.45	Canalizzazione lotto 13	1.00	1.00	0.00	0.00
141.46	Canalizzazione lotto 14	1.00	1.00	0.00	0.00
141.47	Canalizzazione lotto 15	1.00	1.00	0.00	0.00
141.48	Canalizzazione lotto 16	1.00	1.00	0.00	0.00
141.49	Canalizzazione lotto 17	1.00	1.00	0.00	0.00
141.50	Canalizzazione lotto 18	1.00	1.00	0.00	0.00
141.51	Canalizzazione lotto 19	1.00	1.00	0.00	0.00
141.52	Canalizzazione lotto 20	1.00	1.00	0.00	0.00
141.53	Canalizzazione lotto 21	1.00	1.00	0.00	0.00
141.54	Canalizzazione lotto 22	1.00	1.00	0.00	0.00
141.55	Canalizzazione lotto 23	1.00	1.00	0.00	0.00
141.56	Canalizzazione lotto 24	1.00	1.00	0.00	0.00
141.57	Canalizzazione lotto 25	15'570.00	16'985.00	-8.33	-1'415.00
141.58	Canalizzazione lotto 26	14'728.00	16'364.00	-10.00	-1'636.00

**BILANCIO DI CHIUSURA
AL 31-12-2010**

COMUNE GORDOLA	
Pagina	126

Conto	Descrizione	SALDO	Anno preced.	Var. %	Variaz. Netta
141.59	Canalizzazione lotto 27	9'082.00	10'091.00	-10.00	-1'009.00
141.60	Canalizzazione lotto 28	75'682.00	84'091.00	-10.00	-8'409.00
141.61	Canalizzazione lotto 29	351'481.20	371'008.00	-5.26	-19'526.80
141.62	Canalizzazione lotto 30	1'920.00	2'160.00	-11.11	-240.00
141.63	Canalizzazione lotto 31	16'250.00	17'875.00	-9.09	-1'625.00
141.64	Canalizzazione lotto 32	29'058.00	31'479.00	-7.69	-2'421.00
141.65	Canalizzazione lotto 33	57'668.00	63'434.00	-9.09	-5'766.00
141.66	Canalizzazione lotto 34	113'968.00	122'734.00	-7.14	-8'766.00
141.67	Canalizzazione lotto 35	31'770.00	33'535.00	-5.26	-1'765.00
141.68	Canalizzazione lotto 36	26'824.00	29'262.00	-8.33	-2'438.00
141.69	Canalizzazione lotto 37	61'688.00	66'094.00	-6.67	-4'406.00
141.70	Canalizzazione lotto 38	32'472.00	34'636.00	-6.25	-2'164.00
141.72	Canalizzazione lotto 40	82'290.40	180'271.00	-54.35	-97'980.60
141.73	Canalizzazione lotto 41	551'774.55	874'444.00	-36.90	-322'669.45
141.75	Canalizzazione lotto 43 C. Sportivo	428'746.15	824'867.00	-48.02	-396'120.85
141.76	Canalizzazione lotto 44 S. Gottardo	160'221.90	214'470.00	-25.29	-54'248.10
141.90	Ripristino danni alluvionali	702'000.00	821'600.00	-14.56	-119'600.00
141.91	Alveo Fiume Verzasca	26'500.00	30'800.00	-13.96	-4'300.00
141.92	Riale Burio	9'400.00	0.00	999.99	9'400.00
	Costruzioni edili	7'029'900.00	7'745'100.00	-9.23	-715'200.00
143.00	Palazzo Scolastico	1'005'600.00	1'116'800.00	-9.96	-111'200.00
143.01	Palazzo comunale	404'500.00	450'700.00	-10.25	-46'200.00
143.02	Centro Mercato Coperto	314'300.00	348'800.00	-9.89	-34'500.00
143.03	Servizi al Carcale	31'100.00	34'700.00	-10.37	-3'600.00
143.04	Scuola Infanzia Campisci	3'875'300.00	4'235'000.00	-8.49	-359'700.00
143.05	Centro Sportivo	47'600.00	53'100.00	-10.36	-5'500.00
143.06	Campo da calcio	223'500.00	249'100.00	-10.28	-25'600.00
143.07	Monda m. 642-643 (AP/EP)	632'300.00	704'500.00	-10.25	-72'200.00
143.10	Altre costruzioni, magazzini	26'000.00	29'000.00	-10.34	-3'000.00
143.20	St. Antonio m.2540-2544-2580	469'700.00	523'400.00	-10.26	-53'700.00
	Boschi	63'900.00	56'400.00	13.30	7'500.00
145.00	Risanamento castanile	49'200.00	56'400.00	-12.77	-7'200.00
145.01	Bosco di protezione del Carcale	14'700.00	0.00	999.99	14'700.00
	Mobili, macchine, veicoli, attrezzat. e installazioni	109'901.00	54'501.00	101.65	55'400.00
146.00	Mobili	2'200.00	3'400.00	-35.29	-1'200.00

**BILANCIO DI CHIUSURA
AL 31-12-2010**

Conto	Descrizione	SALDO	Anno preced.	Var. %	Variaz. Netta
146.01	Elaboratore HW	1.00	1.00	0.00	0.00
146.02	Elaboratore SW	4'800.00	7'200.00	-33.33	-2'400.00
146.03	Autoveicoli	53'700.00	22'100.00	142.99	31'600.00
146.04	Attrezzature	33'100.00	2'800.00		30'300.00
146.05	Programma rinnovamento catastale	16'100.00	19'000.00	-15.26	-2'900.00
	Altri investimenti in beni amministrativi	14'701.00	20'801.00	-29.33	-6'100.00
149.00	Restauro orologio campanile	100.00	300.00	-66.67	-200.00
149.01	Azioni Cardada Impianti Turist	3'500.00	5'000.00	-30.00	-1'500.00
149.02	Azioni Centro Turistico Grossalp	1.00	1.00	0.00	0.00
149.03	Azioni Centro Balneare Regionale SA	11'100.00	15'500.00	-28.39	-4'400.00
	CONTRIBUTI PER INVESTIMENTI	847'201.00	469'001.00	80.64	378'200.00
	Cantoni	441'500.00	391'000.00	12.92	50'500.00
161.00	Contributi al Cantone	96'300.00	41'600.00	131.49	54'700.00
161.01	Contributi al PVL	345'200.00	349'400.00	-1.20	-4'200.00
	Comuni e consorzi comunali	405'700.00	78'000.00	420.13	327'700.00
162.01	Contributi Consorzio Depurazione Acque Locarno	19'100.00	22'200.00	-13.96	-3'100.00
162.02	Contributo acquisto organo	4'900.00	5'800.00	-15.52	-900.00
162.03	Contributo soprappasso FSS	43'200.00	50'000.00	-13.60	-6'800.00
162.04	Contributo Consorzio Depurazione Acque Verbano	338'500.00	0.00	999.99	338'500.00
	Economie private	1.00	1.00	0.00	0.00
166.00	Sussidi copertura tetti piode	1.00	1.00	0.00	0.00
	ALTRE USCITE ATTIVATE	122'600.00	97'200.00	26.13	25'400.00
	Uscite di pianificazione	44'900.00	44'200.00	1.58	700.00
171.01	Revisione Piano Regolatore	26'800.00	19'000.00	41.05	7'800.00
171.02	Piano Generale Smaltimento Acque	18'100.00	25'200.00	-28.17	-7'100.00
	Altre uscite attivate	77'700.00	53'000.00	46.60	24'700.00
179.00	Altre uscite attivate	51'500.00	16'600.00	210.24	34'900.00
179.01	Centro raccolta rifiuti	2'300.00	3'200.00	-28.13	-900.00
179.02	Contributo compenso agricolo	23'900.00	33'200.00	-28.01	-9'300.00

**BILANCIO DI CHIUSURA
AL 31-12-2010**

COMUNE GORDOLA	
Pagina	128

Conto	Descrizione	S A L D O	Anno preced.	Var. %	Variaz. Netta
P A S S I V O					
IMPEGNI CORRENTI					
	Creditori				
200.02	Assicuraz. infortuni e malatt.	1'067'198.13	1'239'198.60	-13.88	-172'000.47
200.03	Creditori diversi	2'449.05	4'323.70	-43.36	-1'874.65
200.04	Creditori pagamenti	274'559.06	219'955.37	24.82	54'603.69
		790'190.02	1'014'919.53	-22.14	-224'729.51
	Indennizzi a enti pubblici				
203.00	Partecipazione a consorzi	9'384.50	30'087.20	-68.81	-20'702.70
		9'384.50	30'087.20	-68.81	-20'702.70
	Conti correnti				
206.00	Conto corrente con lo Stato	203'457.06	287'808.41	-29.31	-84'351.35
		203'457.06	287'808.41	-29.31	-84'351.35
	Altri impegni correnti				
209.30	Creditore IVA servizio rifiuti	28'500.71	33'263.43	-14.32	-4'762.72
209.31	Creditori IVA servizio canalizzazioni	20'208.46	22'650.58	-10.78	-2'442.12
		8'292.25	10'612.85	-21.87	-2'320.60
	DEBITI A MEDIO E A LUNGO TERMINE				
		25'678'000.00	27'278'400.00	-5.87	-1'600'400.00
	Riconoscimenti di debito				
221.08	Prestito Parrocchia Gordola	25'480'000.00	27'070'000.00	-5.87	-1'590'000.00
221.13	Prestito BSI (ex Banca Gottardo)	1'400'000.00	1'400'000.00	0.00	0.00
221.14	Prestito UBS SA	2'000'000.00	2'000'000.00	0.00	0.00
221.15	Prestito UBS SA	1'000'000.00	1'000'000.00	0.00	0.00
221.16	Prestito UBS SA	1'080'000.00	1'170'000.00	-7.69	-90'000.00
221.18	Prestito Raiffeisen	6'000'000.00	6'000'000.00	0.00	0.00
221.19	Prestito Banca dello Stato	0.00	4'000'000.00	-100.00	-4'000'000.00
221.21	Prestito Raiffeisen	2'500'000.00	2'500'000.00	0.00	0.00
221.22	Prestito Banca dello Stato	4'000'000.00	4'000'000.00	0.00	0.00
221.23	Prestito Banca dello Stato	2'500'000.00	2'500'000.00	0.00	0.00
221.24	Prestito Banca dello Stato	2'500'000.00	2'500'000.00	0.00	0.00
		2'500'000.00	0.00	999.99	2'500'000.00
	Altri debiti a medio e lungo termine				
229.00	Prestito LIM Confederazione - Passarella	198'000.00	208'400.00	-4.99	-10'400.00
		198'000.00	208'400.00	-4.99	-10'400.00
	ACCANTONAMENTI				
		51'000.00	0.00	999.99	51'000.00
	ACANTONAMENTI				
240.20	Accantonamento contributo Verzasca SA 50 anni attività	51'000.00	0.00	999.99	51'000.00
		51'000.00	0.00	999.99	51'000.00
	TRANSITORI PASSIVI				
		10'236.00	32'000.95	-68.01	-21'764.95

**BILANCIO DI CHIUSURA
AL 31-12-2010**

COMUNE GORDOLA	
Pagina	129

Conto	Descrizione	SALDO	Anno preced.	Var. %	Variaz. Netta
259.00	Altri transitori passivi	10'236.00	32'000.95	-68.01	-21'764.95
	Transitori passivi	10'236.00	32'000.95	-68.01	-21'764.95
	IMPEGNI VERSO FINANZIAMENTI SPECIALI	711'113.75	685'782.75	3.69	25'331.00
280.00	Accantonamenti per manut. straordinaria canalizzazioni	357'955.10	355'785.10	0.61	2'170.00
	Fondo vincolato canalizzazioni	357'955.10	355'785.10	0.61	2'170.00
281.00	Contributi sostitutivi per aree verdi e di svago	106'639.15	106'639.15	0.00	0.00
	Fondo vincolato aree svago	106'639.15	106'639.15	0.00	0.00
282.00	Contributi sostitutivi per posteggi	159'200.00	150'800.00	5.57	8'400.00
	Fondo vincolato posteggi	159'200.00	150'800.00	5.57	8'400.00
283.00	Contributi sostitutivi per rifugi	87'319.50	72'558.50	20.34	14'761.00
	Fondo vincolato rifugi PC	87'319.50	72'558.50	20.34	14'761.00
	CAPITALE PROPRIO	3'893'205.94	3'893'205.94	0.00	0.00
290.01	Avanzi d'esercizio accumulati di anni precedenti	3'893'205.94	3'641'236.23	6.92	251'969.71
	Cumulo avanzi eserc. preced.	3'893'205.94	3'641'236.23	6.92	251'969.71
291.00	Avanzo d'esercizio dell'anno di gestione	0.00	251'969.71	-100.00	-251'969.71
	Avanzo d'esercizio anno gestione	0.00	251'969.71	-100.00	-251'969.71

AMMORTAMENTO ORDINARIO

BENI AMMINISTRATIVI

descrizione	valore iniziale di investimento	01.01.2010	investimenti 2010	valore contabile dopo investimenti	trasferimento da costi strade	trasferimento a canalizzazioni	contributi privati canalizzazioni	sussidi cantonali sussidi federali	contributi di miglifieria	valore prima ammortamenti	tasso applicato	ammortamenti ordinari	31.12.2010
terreni aree di svago		44'233.60	0.00	44'233.60						44'233.60	0.00%	0.00	44'233.60
idranti antincendio		12'400.00	20'076.10	32'476.10						32'476.10	15.00%	4'976.10	27'500.00
strade e posteggi		6'779'290.00	338'409.65	7'117'699.65					28'747.35	7'088'952.30	10.00%	702'652.30	6'386'300.00
torrenti		852'400.00	10'900.00	863'300.00					8'953.85	854'346.15	10.00%	85'546.15	768'800.00
cimitero		352'800.00	0.00	352'800.00						352'800.00	10.00%	35'300.00	317'500.00
costruzioni edili		7'745'100.00	87'842.00	7'832'942.00						7'832'942.00	6.50%	509'742.00	7'323'200.00
boschi		56'400.00	31'140.00	87'540.00				17'815.00		69'725.00	4.00%	3'025.00	66'700.00
mobili,macchine ,attr.		54'501.00	119'069.60	173'570.60				9'215.00		164'355.60	30.00%	49'754.60	114'601.00
sussidi copert. tetti		1.00	0.00	1.00						1.00	10.00%	0.00	1.00
contributi a consorzi		469'000.00	512'265.75	981'265.75						981'265.75	10.00%	98'465.75	882'800.00
pianificazione		44'200.00	18'482.50	62'682.50						62'682.50	25.00%	15'782.50	46'900.00
invest. diversi		73'801.00	55'165.75	128'966.75						128'966.75	25.00%	32'465.75	96'501.00
TOTALI		16'484'126.60	1'193'351.35	17'677'477.95	0.00	0.00	0.00	27'030.00	37'701.20	17'612'746.75		1'537'710.15	16'075'036.60

ammortamento medio sui beni amministrativi:

al 31.12.2010: 9.57%

9.33%

al 01.01.2010:

canalizzazioni	3'400'284.00	2'993'817.00	0.00	2'993'817.00				822'621.00		2'171'196.00		109'984.80	2'061'211.20
TOTALI		19'477'943.60	1'193'351.35	20'671'294.95	0.00	0.00	0.00	849'651.00	37'701.20	19'783'942.75		1'647'694.95	18'136'247.80

totale entrate per sussidi e contributi di miglifieria
contributi costruzione canalizzazioni
totale entrate per investimenti

	887'352.20
	4'622.00
	891'974.20

BENI PATRIMONIALI

descrizione	01.01.2010	investimenti 2010	trasferimento da beni ammin.	rimborso quota CCS	vendita terreni	ammortamenti	31.12.2010
capitale sociale CCS	5'000.00			5'000.00			0.00
boschi	2'992.20						2'992.20
terreni non edificati	2'920'788.00						2'920'788.00
immobili patrimoniali	1.00						1.00
TOTALI	2'928'781.20	0.00	0.00	5'000.00	0.00	0.00	2'923'781.20

AMMORTAMENTO SUPPLEMENTARE

BENI AMMINISTRATIVI

descrizione	valore iniziale di investimento	valore a bilancio 01.01.2010	investimenti netti 2010	valore contabile dopo investimenti	aliquota ammortamento ordinario	ammortamento ordinario 2010	valore a bilancio intermedio	aliquota ammortamento supplementare	ammortamento supplementare 2010	valore a bilancio 31.12.2010	tasso complessivo applicato			
terreni aree di svago		44'233.60	0.00	44'233.60	0.00%	0.00	44'233.60	0.00%	0.00	44'233.60	0.00%			
idranti antincendio		12'400.00	20'076.10	32'476.10	15.00%	4'976.10	27'500.00	4.00%	1'100.00	26'400.00	19.00%			
strade e posteggi		6'779'290.00	309'662.30	7'088'952.30	10.00%	702'652.30	6'386'300.00	4.00%	256'800.00	6'129'500.00	14.00%			
torrenti		852'400.00	1'946.15	854'346.15	10.00%	85'546.15	768'800.00	4.00%	30'900.00	737'900.00	14.00%			
cimitero		352'800.00	0.00	352'800.00	10.00%	35'300.00	317'500.00	4.00%	12'700.00	304'800.00	14.00%			
costruzioni edili		7'745'100.00	87'842.00	7'832'942.00	6.50%	509'742.00	7'323'200.00	4.00%	293'300.00	7'029'900.00	10.50%			
boschi		56'400.00	13'325.00	69'725.00	4.00%	3'025.00	66'700.00	4.00%	2'800.00	63'900.00	8.00%			
mobili, macchine, attr.		54'501.00	109'854.60	164'355.60	30.00%	49'754.60	114'601.00	4.00%	4'700.00	109'901.00	34.00%			
sussidi copert. tetti		1.00	0.00	1.00	10.00%	0.00	1.00	4.00%	0.00	1.00	14.00%			
contributi a consorzi		469'000.00	512'265.75	981'265.75	10.00%	98'465.75	882'800.00	4.00%	35'600.00	847'200.00	14.00%			
pianificazione		44'200.00	18'482.50	62'682.50	25.00%	15'782.50	46'900.00	4.00%	2'000.00	44'900.00	29.00%			
invest. diversi		73'801.00	55'165.75	128'966.75	25.00%	32'465.75	96'501.00	4.00%	4'100.00	92'401.00	29.00%			
TOTALI		16'484'126.60	1'128'620.15	17'612'746.75		1'537'710.15	16'075'036.60		644'000.00	15'431'036.60				
ammortamento medio sui beni amministrativi (escluso canalizzazioni):														
											al 01.01.2010:	13.24%	al 31.12.2010:	14.14%
canalizzazioni	3'400'284.00	2'993'817.00	-822'621.00	2'171'196.00		109'984.80	2'061'211.20		0.00	2'061'211.20				
TOTALI		19'477'943.60	305'999.15	19'783'942.75	0.00	1'647'694.95	18'136'247.80	0.00	644'000.00	17'492'247.80				
ammortamento medio sui beni amministrativi (compreso canalizzazioni):														
											al 01.01.2010:	11.77%	al 31.12.2010:	13.10%

TABELLA DEI PRESTITI AL 31 DICEMBRE 2010

	SALDO 1.1.2010	TASSO	SALDO 31.12.2010	INTERESSE	RIMBORSO
PRESTITI FISSI					
Parrocchia di Gordola	1'400'000.00	1.500%	1'400'000.00	21'000.00	(preavviso 90 giorni)
UBS SA	1'000'000.00	3.470%	1'000'000.00	35'182.00	07.06.2016
BSI SA (ex Banca Gottardo)	2'000'000.00	2.510%	2'000'000.00	51'035.21	05.05.2013
UBS SA	1'170'000.00	3.470%	1'080'000.00	39'967.90	29.12.2017
UBS SA	6'000'000.00	2.850%	6'000'000.00	173'375.00	30.06.2017
Banca Raiffeisen Gordola	4'000'000.00	2.750%	0.00	27'430.60	28.03.2010
Banca dello Stato	2'500'000.00	2.750%	2'500'000.00	69'704.86	06.12.2013
Banca Raiffeisen Gordola	4'000'000.00	3.140%	4'000'000.00	125'600.00	31.12.2016
Banca dello Stato	2'500'000.00	3.250%	2'500'000.00	82'378.47	15.01.2016
Banca dello Stato	2'500'000.00	2.650%	2'500'000.00	67'170.14	02.12.2018
Banca dello Stato	0.00	1.850%	2'500'000.00	35'458.33	30.03.2015
PRESTITI LIM					
Confederazione Svizzera	208'400.00	0.000%	198'000.00	0.00	
TOTALE PRESTITI			25'678'000.00	728'302.51	

CONSUNTIVO 2010

COMUNE DI GORDOLA

TABELLA CONTROLLO CREDITI

Risoluzione di credito		Denominazione conto		Controllo dei crediti al 31.12.2010			Stato avanzamento lavori al 31.12.2010		
M.M.	data CC	credito lordo	scadenza	spesa anno corrente	uscita totale cumulata	credito residuo (+) sorpasso (-)	costi valutati al 31.12.2010	totale valutato al 31.12.2010	credito residuo (+) sorpasso (-)
747	18.12.1989	610'000.00	31.12.1991	0.00	202'570.00	407'430.00	400'000.00	602'570.00	7'430.00
809	13.12.1993	190'000.00	31.12.2000	0.00	101'363.20	88'636.80	10'000.00	111'363.20	78'636.80
827	11.12.1995	3'800'000.00	31.12.1997	0.00	3'303'819.35	496'180.65	0.00	3'303'819.35	496'180.65
931	03.04.2000	780'000.00	18.10.2002	0.00	1'052'283.40	4'120.65	0.00	1'052'283.40	4'120.65
1021	28.02.2005	276'404.05	31.12.2005	0.00	321'830.60	218'169.40	0.00	321'830.60	218'169.40
938	24.02.2003	540'000.00	27.03.2005	0.00	1'378'297.45	-138'297.45	0.00	1'378'297.45	-138'297.45
939	24.02.2003	1'090'000.00	27.03.2005	0.00	1'378'297.45	-138'297.45	0.00	1'378'297.45	-138'297.45
1017	17.07.2006	150'000.00	31.12.2007	93'375.25	1'971'765.80	788'234.20	60'000.00	2'571'765.80	188'234.20
956	04.02.2002	2'760'000.00	31.12.2003	15'000.00	5'403'320.05	-123'320.05	0.00	5'403'320.05	-123'320.05
987	02.06.2003	4'110'000.00	09.12.2006	0.00	152'936.90	142'063.10	0.00	152'936.90	142'063.10
988	02.06.2003	1'170'000.00	09.12.2006	0.00	5'261'002.55	338'997.45	10'000.00	5'271'002.55	328'997.45
996	09.02.2004	295'000.00	12.03.2006	82'578.80	155'492.10	431'507.90	430'000.00	585'492.10	1'507.90
1006	20.12.2004	5'600'000.00	07.01.2010	0.00	353'694.10	41'305.90	0.00	353'694.10	41'305.90
1013	28.02.2005	587'000.00	19.03.2008	0.00	170'680.00	294'320.00	0.00	170'680.00	294'320.00
1018	20.06.2005	395'000.00	31.12.2006	50'200.00	122'392.30	127'607.70	125'000.00	247'392.30	2'607.70
1078	18.06.2007	465'000.00	-	15'000.00	77'451.60	17'548.40	15'000.00	92'451.60	2'548.40
1084	21.01.2008	95'000.00	31.12.2010	18'482.50	187'093.40	181'2906.60	18'10'000.00	1'997'093.40	2'906.60
1124	29.03.2010	2'000'000.00	31.12.2015	181'923.40	20'076.10	76'334.00	76'000.00	99'666.00	334.00
1128	30.11.2009	100'000.00	-	70'000.00	392'065.75	69'188.05	0.00	392'065.75	69'188.05
1113	02.03.2009	0.00	-	392'065.75	57'900.00	2'100.00	0.00	57'900.00	2'100.00
1116	07.09.2009	461'253.80	31.12.2012	57'900.00	94'647.00	5'353.00	2'500.00	97'147.00	2'853.00
1133	30.11.2009	60'000.00	-	3'257.00	53'000.00	-53'000.00	0.00	53'000.00	-53'000.00
1140	06.09.2010	100'000.00	-	5'000.00	23'000.00	-23'000.00	0.00	23'000.00	-23'000.00
Crediti per delega - art. 23 R.C. - art. 13 lett h LOC									
		26'706.00		0.00	25'108.00	1'598.00	1'500.00	26'608.00	98.00
		40'000.00		1'480.00	33'236.50	6'763.50	6'500.00	39'736.50	263.50
		40'000.00		0.00	31'451.00	8'549.00	8'500.00	39'951.00	49.00
		15'000.00		10'000.00	15'322.80	-322.80	0.00	15'322.80	-322.80
		40'000.00		3'783.20	3'783.20	36'216.80	35'000.00	38'783.20	1'216.80
		32'000.00		32'492.00	32'492.00	-492.00	0.00	32'492.00	-492.00
		32'642.00		27'928.00	27'928.00	4'714.00	4'000.00	31'928.00	714.00
		26'000.00		6'926.00	6'926.00	1'9074.00	19'000.00	25'926.00	74.00
		30'000.00		23'677.60	23'677.60	6'322.40	6'000.00	29'677.60	322.40
		20'000.00		10'900.00	10'900.00	9'100.00	9'000.00	19'900.00	100.00
		40'000.00		32'165.75	32'165.75	7'834.25	7'500.00	39'665.75	334.25
		17'216.00		16'140.00	16'140.00	1'076.00	0.00	16'140.00	1'076.00
Totale investimenti in beni amministrativi				1'193'351.35	21'193'262.40	5'033'743.45	3'575'500.00		

2) credito approvato dal CC - è pendente un ricorso

1) i conto contrassegnati sono da considerare chiusi al 31.12.2010

3) segue Messaggio Municipale



Conto dei Flussi riferito ai mezzi liquidi
Anno: 2010

ORIGINE DEI MEZZI LIQUIDI **9'480'372.93**

Mezzi liquidi originati dall'autofinanziamento

Avanzo d'esercizio	163'923.98	
Ammortamenti amministrativi	2'291'694.95	
Autofinanziamento (secondo la definizione art. 161 cpv. 2 LOC)		2'455'618.93

Mezzi liquidi originati dalla diminuzione dei beni patrimoniali **1'050'670.80**

Diminuzione dei crediti	1'045'670.80	
Diminuzione dei beni patrimoniali	5'000.00	

Mezzi liquidi originati dall' aumento del capitale di terzi **5'086'731.00**

Aumento debiti a medio e lungo termine	5'010'400.00	
Aumento finanziamenti speciali	25'331.00	
Aumento degli accantonamenti	51'000.00	

Mezzi liquidi affluiti come entrate per investimenti **887'352.20**

IMPIEGO DEI MEZZI LIQUIDI **8'119'429.94**

Mezzi liquidi impiegati in aumento dei beni patrimoniali **11'696.40**

Aumento transitori attivi	11'696.40	
---------------------------	-----------	--

Mezzi liquidi impiegati per rimborsare capitale di terzi **6'914'382.19**

Diminuzione impegni correnti	281'817.24	
Diminuzione debiti a medio-lungo termine	6'610'800.00	
Diminuzione transitori passivi	21'764.95	

Mezzi liquidi impiegati quali uscite di investimenti **1'193'351.35**

AUMENTO DEI MEZZI LIQUIDI **1'360'942.99**

Mezzi liquidi iniziali (01.01)	1'770'831.79	
Mezzi liquidi finali (31.12)	3'131'774.78	



Lodevole Municipio
del Comune di Gordola
6596 Gordola

Mendrisio, 21 aprile 2011/AB/As

Egregio Signor Sindaco
Egregi Signori Municipali

Conformemente al mandato conferitoci abbiamo verificato i conti consuntivi 2010 del vostro Comune.

Il Municipio è responsabile dell'allestimento del conto consuntivo, mentre il nostro compito consiste nella sua verifica. Confermiamo di adempiere i requisiti legali relativi all'abilitazione professionale e all'indipendenza.

La nostra verifica è stata effettuata conformemente alla direttiva di applicazione della SEL dell'art. 171a cpv. 2 e 4 LOC ed agli Standard svizzeri di revisione, i quali richiedono che la stessa venga pianificata ed effettuata in maniera tale che anomalie significative nel conto consuntivo possano essere identificate con un grado di sicurezza accettabile. Confermiamo di disporre della necessaria abilitazione ai sensi della Legge federale sull'abilitazione e sorveglianza dei revisori. Abbiamo verificato le posizioni e le informazioni del conto consuntivo mediante procedure analitiche e di verifica a campione. Abbiamo inoltre giudicato l'applicazione dei principi determinanti, le decisioni significative in materia di valutazione, nonché la presentazione del conto consuntivo nel suo insieme. Siamo dell'avviso che la nostra verifica costituisca una base sufficiente per la presente nostra opinione.

A nostro giudizio la contabilità ed il conto consuntivo sono conformi alle disposizioni legali con la seguente limitazione:

In sede di consuntivo sono stati addebitati alla sostanza amministrativa ammortamenti supplementari di Fr. 644'000.—. Per fornire a questa spesa la necessaria base legale sarà necessario richiedere al Consiglio Comunale la relativa ratifica.

Raccomandiamo, successivamente alla ratifica dell'ammortamento supplementare, l'approvazione formale degli allegati conti consuntivi 2010.

La relazione allegata riferisce sull'esito dei nostri controlli e verifiche ai sensi dei disposti della direttiva di applicazione dell'art. 171a cpv. 2 LOC.

INTERFIDA REVISIONI E CONSULENZE SA
Angelo Bianchi

Claudio Crivelli