



Comune di Gordola
dicastero finanze e imposte

messaggio municipale no. 1145

**conto preventivo del
Comune di Gordola
anno 2011**



INDICE

1.	SINTESI DEL PREVENTIVO	
1.1	Gestione corrente	3
1.2	Previsione risultato d'esercizio	3
1.3	Conto degli investimenti	4
1.4	Fabbisogno	4
2.	EVOLUZIONE DEI COSTI E DEI RICAVI	
2.1	Ricavi	5
2.2	Spese	5
3.	COPERTURA DEL FABBISOGNO	
3.1	Suddivisione per classe di conto	6
4.	GESTIONE CORRENTE - PRINCIPALI VARIAZIONI	
4.1	Commento sulle variazioni	7
5.	MOLTIPLICATORE D'IMPOSTA	23
6.	INVESTIMENTI	24
7.	PIANO FINANZIARIO	25
8.	CONCLUSIONI	26
9.	RISOLUZIONE	28
10.	ALLEGATI	
	<u>Conto di gestione corrente</u>	
10.1	Classificazione istituzionale – ricapitolazione per dicasteri	30
10.2	Ricapitolazione conto di gestione corrente	31
10.3	Ricapitolazione per genere di conto	34
10.4	Dettaglio gestione corrente	39
10.5	Preventivo secondo classificazione istituzionale	90
	<u>Conto gestione investimenti</u>	
10.6	Ricapitolazione per dicasteri	91
10.7	Classificazione istituzionale – ricapitolaz. conto investimento	92
10.8	Ricapitolazione per genere di conto	94
10.9	Preventivo gestione investimenti	96
10.10	Preventivo secondo classificazione istituzionale	109
	<u>Diversi</u>	
10.11	Conto di chiusura	110
10.12	Tabella degli ammortamenti	112



MESSAGGIO MUNICIPALE NO. 1145

Vi sottoponiamo per esame ed approvazione il preventivo 2011 che prevede un fabbisogno da coprire mediante imposte comunali di fr. 7'360'300.-.

1. SINTESI DEL PREVENTIVO

1.1. Gestione corrente

	2011	2010	variazione %
uscite correnti	11'140'900.00	10'819'150.00	2.97 %
ammortamenti	1'639'500.00	1'646'500.00	- 0.43 %
addebiti interni	16'850.00	15'700.00	
totale spese correnti	12'797'250.00	12'481'350.00	2.53 %
entrate correnti	5'420'100.00	4'957'620.00	9.33 %
accrediti interni	16'850.00	15'700.00	
totale entrate correnti	5'436'950.00	4'973'320.00	9.32 %
fabbisogno d'imposta	7'360'300.00	7'508'030.00	- 1.97 %

1.2 Previsione del risultato d'esercizio

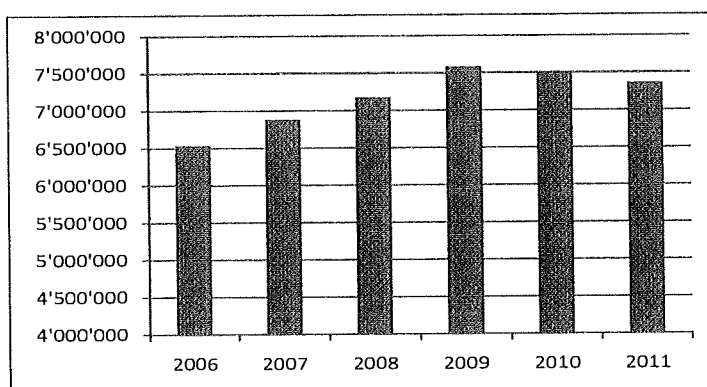
	2011	2010 (Piano Finanziario aggiornato.)
<input type="checkbox"/> Moltiplicatore 87.5 %	123'957	388'391
<input type="checkbox"/> Moltiplicatore aritmetico	85.91 %	82.50 %



1.3 Conto degli investimenti

	2011	2010 (aggiornato)
uscite per investimenti	3'468'200	1'246'930
entrate per investimenti (sussidi, contributi)	398'950	873'836
investimento netto	3'069'250	373'094
ammortamenti	1'639'500	1'617'900
risultato d'esercizio	123'957	388'391
autofinanziamento	1'763'457	2'006'291
incremento debito pubblico	1'305'793	-1'633'197
grado di autofinanziamento	57.46%	537.74%

1.4 Fabbisogno

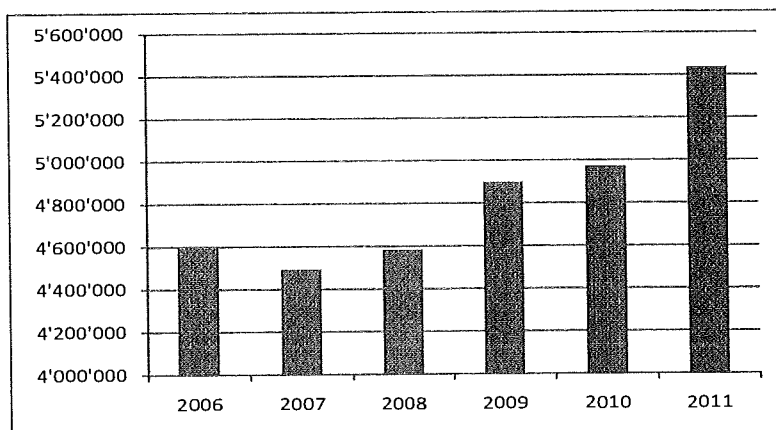


anno	fabbisogno
2006	6'538'220
2007	6'876'680
2008	7'176'780
2009	7'583'490
2010	7'508'030
2011	7'360'300



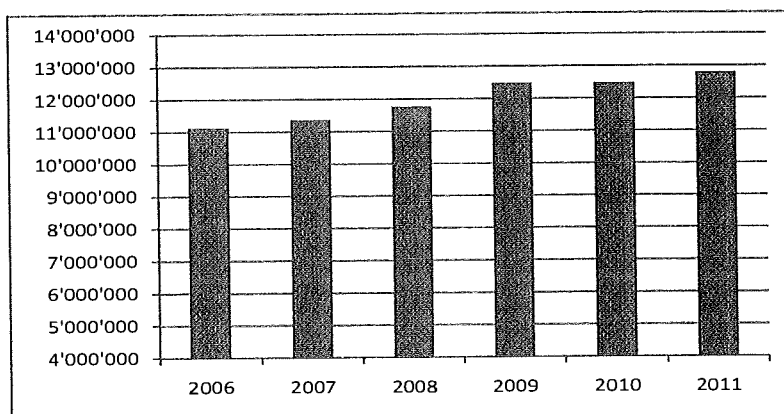
2. EVOLUZIONE DEI COSTI E DEI RICAVI

2.1 Ricavi



anno	ricavi
2006	4'596'780
2007	4'493'620
2008	4'583'320
2009	4'899'010
2010	4'973'320
2011	5'436'950

2.2 Costi



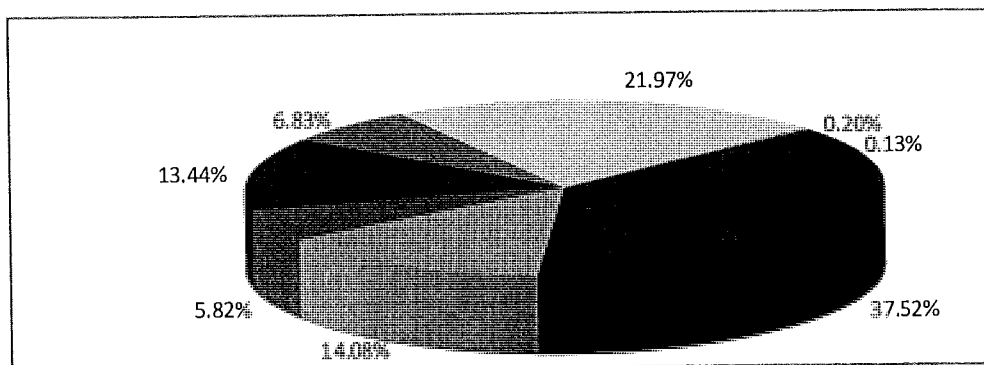
anno	costi
2006	11'135'000
2007	11'370'300
2008	11'760'100
2009	12'482'500
2010	12'481'350
2011	12'797'250



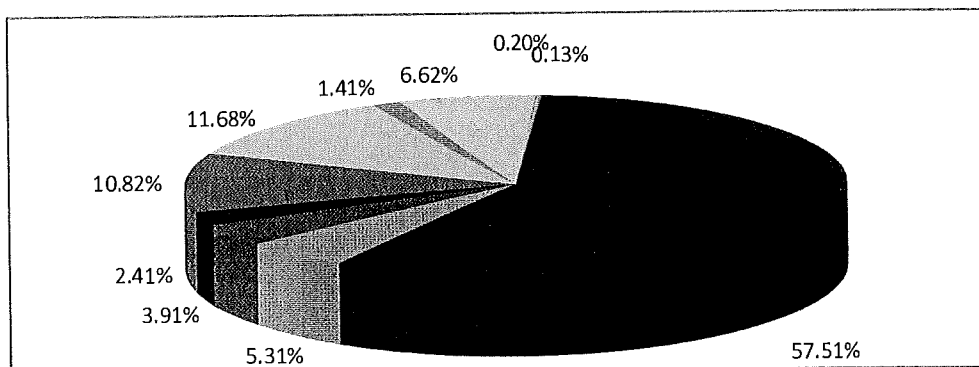
3. COPERTURA DEL FABBISOGNO

3.1 Suddivisione per classe di conto

COSTI	classe	denominazione	importo	percent.
	30	spese per il personale	4'802'100	37.52%
	31	spese per beni e servizi	1'802'450	14.08%
	32	interessi passivi	745'200	5.82%
	33	ammortamenti	1'719'500	13.44%
	35	rimborsi ad enti pubblici	874'100	6.83%
	36	contributi propri	2'812'050	21.97%
	38	vers. a finanziam. speciali	25'000	0.20%
	39	addebiti interni	16'850	0.13%
			12'797'250	100.00%



RICAVI	classe	denominazione	importo	percent.
		fabbisogno d'imposta	7'360'300	57.51%
	40	imposte	680'000	5.31%
	41	regalie e concess.	500'000	3.91%
	42	redditi della sostanza	308'000	2.41%
	43	prestaz., vendite e tasse	1'385'000	10.82%
	44	contrib. senza fine specifico	1'494'700	11.68%
	45	rimborsi da enti pubblici	180'500	1.41%
	46	contributi per spese correnti	846'900	6.62%
	48	prelev. da finanziam. speciali	25'000	0.20%
	49	accrediti interni	16'850	0.13%
			12'797'250	100.00%





4. GESTIONE CORRENTE 2011 – commento sulle variazioni

Commento generale sui costi ed i ricavi del personale dell'amministrazione

301 e 302 stipendi personale

Gli stipendi per il personale dell'amministrazione e dei docenti sono stati calcolati tenendo conto di eventuali aumenti per anzianità di servizio, di eventuali costi per gratifiche per anzianità di servizio.

Per l'anno in esame non è previsto un adeguamento al costo della vita.

Se, nel corso del mese di dicembre, il Consiglio di Stato deciderà un aumento degli stipendi per l'anno 2011, si procederà all'adeguamento della scala stipendi del personale in organico (art. 49 ROC).

Il Municipio procederà a licenziare il messaggio municipale relativo alla revisione del Regolamento organico dei dipendenti, pertanto il preventivo 2011 è stato adeguato di conseguenza e contiene le modifiche relative all'adeguamento di stipendio ed al minor costo per i contributi della cassa pensione e assicurazione infortuni non professionale a carico del Comune.

Gli oneri sociali sono stati calcolati tenendo in considerazione le variazioni delle aliquote introdotte per l'anno in esame.

Da rilevare in particolare che il contributo per la cassa pensione dei docenti, per la parte a carico del Comune, ha subito un incremento del 2 % sulla massa salariale assicurata. Il maggior costo annuale è pari a fr. 31'750.--.

AMMINISTRAZIONE

011 Organi comunali

011.310.10

Spese per votazioni ed elezioni

preventivo 2010

10'000.-

preventivo 2011

20'000.-

Il prossimo anno sono previste tre votazioni federali e le elezioni per il rinnovo delle cariche cantonali e federali.



090 Diversi stabili amministrativi

090.312.00	<u>preventivo 2010</u>	<u>preventivo 2011</u>
Acqua, energia e combustibile	60'000.-	55'000.-

L'importo di fr. 55'000.— è stato definito in base alle risultanze dell'ultimo consuntivo e con una valutazione di spesa di fr. 40'000.— per l'energia elettrica e fr. 15'000.— per l'acquisto di olio combustibile.

1 SICUREZZA PUBBLICA

101 Altri servizi giuridici

101.431.00	<u>preventivo 2010</u>	<u>preventivo 2011</u>
Sportule di cancelleria	25'000.-	6'000.-

Dopo l'esito della votazione popolare del 17 maggio 2009, il Consiglio federale ha stabilito l'introduzione definitiva del nuovo passaporto biometrico dal 1° marzo 2010.

A partire da questa data, presso le cancellerie comunali, a seguito dell'elevato costo che avrebbe comportato dotarsi dell'infrastruttura necessaria, non è più possibile presentare le richieste per il rilascio del passaporto. Per evitare ai cittadini di doversi recare due volte davanti ad autorità diverse, anche il rilascio della carta d'identità è stato centralizzato nei 5 centri di registrazione dove bisogna recarsi per ottenere il passaporto. Dal 1° marzo 2010 è pertanto venuta a mancare un importante incasso legato a questo servizio che è possibile quantificare in fr. 18-20'000.-- annui.

113 Corpo Polizia comunale

A seguito della fusione dei Comuni del Gambarogno si è reso necessario rivedere la convenzione di collaborazione in materia di polizia (vedi messaggio municipale separato).

La nuova convenzione, che entrerà in vigore il prossimo 1° gennaio 2011, propone importanti cambiamenti che vanno a modificare, con l'inserimento di nuovi conti contabili, il preventivo del nostro Comune.

Senza entrare nei dettagli, che saranno oggetto dell'esame del messaggio municipale sulla convenzione, esponiamo di seguito le principali modifiche che hanno avuto ripercussioni a livello finanziario nell'ambito della stesura del preventivo:



Stipendi personale	In sostituzione dell'agente (occupato al 50 %) che ha beneficiato del pensionamento nel corso dell'anno 2010, in accordo con il Comune di Gambarogno, si procederà all'assunzione di un agente a tempo pieno. Il 50 % di maggior costo sarà assunto in misura del 20 % dal nostro Comune; il restante 30 % dal Comune di Gambarogno che procederà pure all'assunzione di un nuovo agente di polizia.
Conguaglio stipendi	Come già effettuato nel 2010, si calcolerà un conguaglio degli stipendi per suddividere equamente tra i tre Comuni il costo degli agenti indipendentemente dal loro grado. Il conguaglio comprenderà pure il rimborso a nostro favore del 30 % dello stipendio del nuovo agente (costo assunto da Gambarogno).
Incasso multe polizia	La nuova convenzione prevede che l'incasso lordo delle contravvenzioni servirà a coprire tutti i costi di gestione del corpo di polizia e lo stipendio del segretario. La differenza verrà ripartita in parti uguali tra i tre Comuni (per l'anno 2011 è prevista una maggior entrata da dividere di fr. 76'150.--).

113.301.00**Stipendi personale**preventivo 2010

261'200.-

preventivo 2011

304'200.-

Il nostro effettivo della Polizia intercomunale verrà potenziato con l'assunzione di un agente al 100 % in sostituzione del sgt Gennari, che nel 2010 è passato al beneficio della pensione (come citato il 30 % dello stipendio verrà assunto dal Comune di Gambarogno).

113.352.15**Conguaglio stipendi polizia intercom.**preventivo 2010

17'400.-

preventivo 2011

0.-

113.452.03**Conguaglio stipendi polizia intercom.**preventivo 2010

0.-

preventivo 2011

13'500.-

Come già effettuato nel 2010, per suddividere equamente il costo degli agenti indipendentemente dal loro grado, avremo un conguaglio a nostro favore di fr. 13'500.—. L'importo comprende pure la quota parte di stipendio assunta dal Comune di Gambarogno per l'assunzione di un agente di polizia a tempo pieno.

L'importo di fr. 17'400.— dell'anno 2010, a nostro carico, comprendeva pure la quota parte di 1/5 dello stipendio del segretario di polizia.



113.437.00	<u>preventivo 2010</u>	<u>preventivo 2011</u>
Contravvenzioni	35'000.-	0.-

L'incasso delle contravvenzioni della Polizia intercomunale verrà gestito nel relativo dicastero (centro costo 115). L'importo lordo delle multe andrà a coprire i costi di gestione e lo stipendio del segretario di polizia.

115 Polizia intercomunale

115.316.01	<u>preventivo 2010</u>	<u>preventivo 2011</u>
Leasing apparecchiatura radar	13'500.-	5'500.-

Il contratto leasing dell'apparecchiatura radar giunge a scadenza il prossimo 31 gennaio 2010. Su proposta del gruppo responsabili operatori radar delle Polizie comunali del Locarnese verrà prolungato il contratto di ulteriori 12 mesi, ovviamente con un costo inferiore a quello finora pagato.

115.316.01	<u>preventivo 2010</u>	<u>preventivo 2011</u>
Leasing veicoli polizia intercomunale	2'300.-	15'000.-

È previsto il potenziamento del parco veicoli della polizia intercomunale e, come già effettuato per i precedenti veicoli, per il finanziamento è prevista la sottoscrizione di un contratto leasing.

115.352.16	<u>preventivo 2010</u>	<u>preventivo 2011</u>
Rimborso stipendio segretario polizia	0.-	52'000.-

Come previsto dalla nuova convenzione lo stipendio del segretario di polizia verrà rimborsato al Comune di Tenero-Contra e compensato con l'incasso delle contravvenzioni.

115.352.16	<u>preventivo 2010</u>	<u>preventivo 2011</u>
Rimborso Comuni convenzionati	0.-	50'800.-

La maggior entrata del centro di costo "115 Polizia intercomunale" verrà ripartita in parti uguali tra i tre Comuni convenzionati. L'importo esposto di fr. 50'800.— corrisponde alle due quote parti di fr. 25'400.— che verranno rimborsate a fine anno ai Comuni di Tenero-Contra e Gambarogno.



115.437.00	<u>preventivo 2010</u>	<u>preventivo 2011</u>
Contravvenzioni polizia	0.-	240'000.-

La valutazione sull'incasso per contravvenzioni si basa sui risultati degli ultimi anni.

115.452.02	<u>preventivo 2010</u>	<u>preventivo 2011</u>
Recupero spese amministrative polizia	87'560.-	0.-

Vedi commento 115.352.16.

140 Polizia del fuoco

140.352.03	<u>preventivo 2010</u>	<u>preventivo 2011</u>
Corpo Pompieri Tenero	81'700.-	86'100.-

Il Comune di Tenero, che si occupa della gestione amministrativa-finanziaria del Corpo Pompieri, ci ha comunicato il preventivo per l'anno 2011 per il Corpo Pompieri urbano e per la sezione bosco.

Le spese da ripartire ammontano a fr. 254'000.— contro i fr. 238'550.— del 2010; a carico del nostro Comune risultano fr. 86'093.35 (fr. 14'637.30 per i pompieri sezione bosco e fr. 71'456.05 per la sezione urbani).

2 EDUCAZIONE

200 Scuola dell'infanzia

200.301.01	<u>preventivo 2010</u>	<u>preventivo 2011</u>
Stipendi personale Scuola dell'Infanzia	83'700.-	95'500.-

Dal 1° settembre 2010 sono state assunte due inservienti alle quali sono stati assegnati parte dei compiti eseguiti dal precedente aiuto-cuoco.

In effetti, con l'insediamento della 3.a sezione della Scuola dell'Infanzia nello stabile in Via Pentima, si è resa necessaria la presenza di due persone durante la distribuzione dei pasti.



200.312.00	<u>preventivo 2010</u>	<u>preventivo 2011</u>
Acqua, energia e combustibile	13'000.-	18'000.-

L'importo esposto a preventivo corrisponde a quanto pagato nell'anno 2009 ed a una previsione per l'anno 2010.

210 Scuola pubblica

210.302.01	<u>preventivo 2010</u>	<u>preventivo 2011</u>
Stipendi docenti Scuola elementare	1'527'700.-	1'547'300.-

L'incremento dei costi per gli stipendi dei docenti è dovuto a due fattori:

- l'aumento per scatti di anzianità ai docenti che non sono ancora al massimo della loro classe di stipendio
- l'aumento delle unità didattiche assegnate a docenti di materie speciali (educazione fisica, musicale e attività tessile) che sono svolte in altri Comuni ma anticipate dal nostro in quanto Comune sede.

210.312.00	<u>preventivo 2010</u>	<u>preventivo 2011</u>
Acqua, energia e combustibile	80'000.-	72'500.-

Nello stabilire l'importo da inserire nel preventivo 2011, il Municipio ha tenuto in considerazione un possibile minor costo per l'acquisto di olio combustibile rispetto agli anni precedenti.

210.317.01	<u>preventivo 2010</u>	<u>preventivo 2011</u>
Scuola montana	18'000.-	22'000.-

L'aumento di preventivo è giustificato dal fatto che, nell'ambito dello svolgimento della "settimana verde", tutti gli spostamenti dalla località di residenza ai luoghi del territorio circostante oggetto di visita vengono effettuati mediante mezzi pubblici.

Il continuo aumento dei prezzi impone un adeguamento di questa spesa.



210.318.18	<u>preventivo 2010</u>	<u>preventivo 2011</u>
Trasporto allievi	31'100.-	23'900.-

Il trasporto degli allievi della Scuola elementare è stato ridimensionato, a seguito di una richiesta inferiore da parte delle famiglie. Rispetto all'anno scolastico precedente le corse giornaliere sono passate da 4 a 2.

210.452.00	<u>preventivo 2010</u>	<u>preventivo 2011</u>
Rimborso docenti materie speciali	122'500.-	157'000.-

Ad alcuni docenti di materie speciali che sono attivi nel nostro Istituto scolastico sono state assegnate, a partire dall'anno scolastico 2010/2011, maggiori unità didattiche da svolgere presso altri Comuni. Questo maggior costo, anticipato dal nostro Comune verrà recuperato a fine anno.

3 CULTURA E TEMPO LIBERO

340 Sport

340.314.07	<u>preventivo 2010</u>	<u>preventivo 2011</u>
Manutenzione campi sportivi	75'000.-	55'000.-

L'Esecutivo ha deciso di portare a fr. 55'000.— l'importo per la manutenzione dei campi sportivi, confermando la decisione già messa in atto per l'anno 2009 di ridurre al minimo indispensabile le prestazioni di terzi nell'ambito della manutenzione ordinaria del Centro sportivo.

4 SANITA'

460 Servizio medico scolastico

460.351.01	<u>preventivo 2010</u>	<u>preventivo 2011</u>
Servizio dentario scolastico	30'000.-	25'000.-

Il preventivo è stato adattato in base al costo effettivo avuto per l'anno 2010 (anno scolastico 2009/2010).



490 Diversi

490.352.05	<u>preventivo 2010</u>	<u>preventivo 2011</u>
SALVA servizio ambulanza locarnese e valli	131'000.-	131'200.-

Il costo pro-capite medio calcolato dall'Associazione SALVA è passato da fr. 29.77 (2010) a fr. 29.82 (2011).

5 PREVIDENZA SOCIALE

500 AVS e casse malati

500.361.00	<u>preventivo 2010</u>	<u>preventivo 2011</u>
Contributi casse malati	781'300.-	844'400.-

Il calcolo del contributo del nostro Comune sarà effettuato basandosi sulla seguente tabella, che prende in considerazione la forza finanziaria dei comuni (IFF), da applicare al gettito comunale dell'anno precedente, stimato in fr. 9'382'048.--:

Comuni forti	IFF > 90	9.0 %
Comuni medi	IFF tra 60 e 90	8.5 %
Comuni deboli	IFF < 60	8.0 %

L'ultimo nostro IFF, relativo al biennio 2009/2010, è pari al 87.23 %. Prudenzialmente abbiamo calcolato il contributo con l'aliquota massima del 9.0 %.

570 Case per anziani

580 Assistenza agli anziani

570.362.04	<u>preventivo 2010</u>	<u>preventivo 2011</u>
Contributi per anziani ospiti in istituti	829'600.-	837'800.-
580.365.07	<u>preventivo 2010</u>	<u>preventivo 2010</u>
Contributi per il SACD	192'100.-	217'900.-
580.362.08	<u>preventivo 2009</u>	<u>preventivo 2010</u>
Contributi per servizi d'appoggio	72'600.-	72'100.-

La Sezione del sostegno a enti e attività sociali ci ha fornito i parametri per il calcolo del contributo per l'anno 2011 relativi al finanziamento delle case



per anziani, dei servizi d'assistenza e cura a domicilio e dei servizi d'appoggio.

Case per anziani	fr. 37.13 per giornata di presenza + 4.79 % del gettito d'imposta comunale
SACD	1.94 % del gettito d'imposta comunale per i SACD di interesse pubblico 0.48 % del gettito d'imposta comunale per i SACD privati e infermieri indipendenti
Servizi d'appoggio	0.80 % del gettito d'imposta comunale

Il gettito comunale di riferimento è quello per l'anno 2007 che è stato stimato in fr. 9'005'125.--.

L'aumento di costo, in particolare per quanto riguarda il SACD, è da attribuire all'entrata in vigore (01.01.2011) del nuovo sistema di finanziamento delle cure di lunga durata.

Agli enti privati (case per anziani, servizi spitex e infermieri indipendenti) è stato attribuito il compito per le prestazioni relative alle nuove "cure acute transitorie" (per un massimo di 14 giorni dopo la dimissione da un istituto ospedaliero). Il costo previsto è di circa 5.6 milioni di franchi, 4 dei quali verranno attribuiti ai Comuni.

581 Assistenza

581.361.06	<u>preventivo 2010</u>	<u>preventivo 2011</u>
Al Cantone per sussidio assistiti	90'000.-	110'000.-

Il preventivo per l'anno 2011 è stato portato a fr. 110'000.— considerando il risultato dell'anno 2009 (fr. 109'111.82) ed il trend riscontrato nei primi sei mesi del corrente anno, dove abbiamo avuto prestazioni a nostro carico per fr. 56'568.—.

6 TRAFFICO

620 Strade e posteggi

620.301.00	<u>preventivo 2010</u>	<u>preventivo 2011</u>
Stipendi personale	338'900.-	413'400.-

Gli stipendi degli operai della squadra comunale sono stati calcolati tenendo in considerazione il nuovo effettivo per l'anno 2011.



Il Municipio ha infatti proceduto alla fine del mese di ottobre alla nomina di due operai, uno in sostituzione di un dipendente che ha raggiunto il pensionamento, ed un secondo in aumento dell'organico della squadra comunale, che avrà pertanto un effettivo di sei unità, come negli anni 90.

620.308.00	<u>preventivo 2010</u>	<u>preventivo 2011</u>
Personale avventizio	26'000.-	0.-

Con la nomina di un'ulteriore unità lavorativa presso la squadra comunale si è deciso di non più procedere all'assunzione, nel periodo estivo, di un operaio avventizio con un contratto a termine (di regola 4-5 mesi).

620.312.00	<u>preventivo 2010</u>	<u>preventivo 2011</u>
Illuminazione pubblica stradale	110'000.-	105'000.-

Questa posta comprende il rimborso alla Società elettrica sopracenerina del costo per l'illuminazione pubblica stradale, che per l'anno 2009 è stato di fr. 92'378.65. A questo va aggiunto un importo di circa fr. 10-12'000.— per la sostituzione delle lampadine e per il montaggio e lo smontaggio dell'illuminazione natalizia.

620.314.10	<u>preventivo 2010</u>	<u>preventivo 2011</u>
Manutenzione strade	40'000.-	20'000.-

In data 29 marzo 2010 il Consiglio comunale ha approvato il MM 1124 relativo alla richiesta di un credito quadro di fr. 2'000'000.— per la manutenzione delle strade comunali (periodo 2010-2015). Oltre agli interventi mirati sulle strade comunali indicate nel messaggio, ogni anno è previsto un importo, che varia tra i 40-50'000 franchi per eventuali interventi puntuali di riparazione della rete stradale comunale.

Ciononostante il Municipio propone di mantenere nella gestione corrente un conto di manutenzione strade con un preventivo di fr. 20'000.--, per far fronte a piccole spese inerenti la manutenzione annuale ricorrente delle strade (pulizia caditoie, piccoli acquisti di materiale).



651 Aziende traffico locali

651.362.02	<u>preventivo 2010</u>	<u>preventivo 2011</u>
Servizio trasporto urbano	170'000.-	189'900.-
651.362.03	<u>preventivo 2010</u>	<u>preventivo 2011</u>
Comunità tariffale Ticino e Moesano	17'000.-	27'000.-

Il Cantone, in collaborazione con le Commissioni regionali dei trasporti e dei Comuni, negli ultimi anni ha aumentato l'impegno nel settore dei trasporti pubblici. Questo sviluppo comporta una crescita dei contributi alle imprese di trasporto pubblico che coinvolge in maniera diretta i Comuni. La Sezione della mobilità del Dipartimento del Territorio ci ha comunicato che, per l'anno 2011, la nostra partecipazione ammonta a fr. 189'893.— per il Servizio trasporto urbano e fr. 27'149.- per la Comunità Tariffale Ticino e Moesano.

7 SISTEMAZ. DEL TERRITORIO E PROTEZIONE AMBIENTE

710 Fognature

710.318.30	<u>preventivo 2010</u>	<u>preventivo 2011</u>
IVA a saldo servizio canalizzazioni	8'800.-	0.-

A partire dal 1° gennaio 2011 il Municipio ha chiesto di poter essere assoggettato all'IVA non più con il metodo "aliquota a saldo", ma con il metodo del "rendiconto effettivo".

In sostanza, a partire dall'anno 2011, sarà possibile recuperare l'IVA sulle fatture pagate (CDV e manutenzione canalizzazioni) e compensarla con l'IVA fatturata agli utenti sulla tassa d'uso delle canalizzazioni.

Considerato che per l'anno in esame le spese soggette all'IVA sono inferiori ai ricavi, non avremo a fine anno un costo relativo al saldo dell'imposta su valore aggiunto.



710.352.08	<u>preventivo 2010</u>	<u>preventivo 2011</u>
Consorzio Depurazione Acque Verbano	289'200.-	277'800.-

Il Consorzio Depurazione Acque del Verbano ha presentato il preventivo per l'anno 2011 che, per il nostro Comune, comporta una partecipazione complessiva di fr. 277'765.80.

La tassa d'utenza è stata calcolata tenendo in considerazione i costi d'esercizio presentati dal Consorzio.

720 Nettezza pubblica

720.314.18	<u>preventivo 2010</u>	<u>preventivo 2011</u>
Manutenzione piazze raccolta rifiuti	500.-	10'000.-

In data 6 ottobre 2008 il Consiglio comunale ha approvato il regolamento comunale concernente la videosorveglianza.

Considerato che sul territorio comunale si riscontrano regolarmente degli abusi in materia di raccolta rifiuti, in particolare presso la piazza di raccolta del Motto, si prevede l'installazione di un primo sistema di videosorveglianza.

720.318.31	<u>preventivo 2010</u>	<u>preventivo 2011</u>
Servizio raccolta rifiuti (RSU + ingombr.)	102'300.-	103'200.-

720.318.33	<u>preventivo 2010</u>	<u>preventivo 2011</u>
Servizio raccolta rifiuti riciclabili	193'800.-	195'500.-

Il costo per la raccolta dei rifiuti domestici (RSU, ingombranti e riciclabili) è stato adeguato, come previsto dal contratto di appalto, all'indice ASTAG (Associazione svizzera dei trasportatori stradali) previsto per l'anno 2011. L'aumento percentuale rispetto all'anno precedente è del 1.09 %.

720.318.40	<u>preventivo 2010</u>	<u>preventivo 2011</u>
Smaltimento rifiuti (ingombranti)	17'500.-	25'800.-

Il 1° gennaio 2009 il Municipio ha fissato una tassa di fr. 5.— per la consegna dei rifiuti ingombranti prodotti dalle economie domestiche.

Rispetto all'anno 2008 abbiamo avuto una riduzione di 362.6 ql, pari al 35.12 %.

Considerato però che nei primi 8 mesi dell'anno 2010 abbiamo rilevato un incremento dei quantitativi consegnati, abbiamo adeguato il preventivo di conseguenza.



8 ECONOMIA PUBBLICA

860 Distribuzione energia elettrica

860.410.02	<u>preventivo 2010</u>	<u>preventivo 2011</u>
Società elettrica sopracenerina	350'000.-	500'000.-

Abbiamo confermato a preventivo quanto incassato nel 2009 dalla Società elettrica sopracenerina di Locarno:

- fr. 409'554.65 – Tributo sull'uso della rete
- fr. 107'264.33 – Prestazioni contrattuali

9 FINANZE E IMPOSTE

900 Imposte

900.400.01	<u>preventivo 2010</u>	<u>preventivo 2011</u>
Imposte reddito e sostanza (sopravven.)	250'000.-	250'000.-

Il Municipio ritiene che, verosimilmente, la tendenza ad avere delle importanti sopravvenienze d'imposta relative agli anni precedenti possa ancora confermarsi nell'anno 2011.

900.400.03	<u>preventivo 2010</u>	<u>preventivo 2011</u>
Imposte alla fonte	260'000.-	280'000.-

Il Dipartimento delle Finanze e dell'economia ci ha comunicato l'importo delle imposte alla fonte relative all'anno 2009 (fr. 312'780.--). Considerato che l'imposta ha subito una lieve riduzione rispetto all'anno 2008 (fr. 320'879.--), viene esposto a preventivo un importo di fr. 280'000.--.

931 Partecipazione alle entrate del Cantone

931.441.00	<u>preventivo 2010</u>	<u>preventivo 2011</u>
Tasse sugli utili immobiliari	20'000.-	50'000.-

Il riparto di questa imposta era stato sospeso dal Consiglio di Stato nell'ambito delle misure di risparmio cantonali.

Dal 1.1.2010 lo Stato ha ripristinato il riversamento ai Comuni della quota parte sulla TUI; l'effetto pieno di questa imposta si avrà verso la fine dell'anno 2011 in quanto l'imposta viene riversata ai Comuni solo dopo l'incasso effettivo da parte del Cantone.



931.441.01	<u>preventivo 2010</u>	<u>preventivo 2011</u>
Tasse immobiliari PG	0.-	30'000.-

Il 17 dicembre 2008 in Gran Consiglio aveva deciso di abolire il riversamento ai Comuni del 40 % dell'imposta immobiliare delle persone giuridiche, con l'abrogazione dell'art. 99 della Legge tributaria. A seguito di un'iniziativa parlamentare elaborata, il Parlamento cantonale, nel mese di giugno 2009, ha deciso che a contare dall'anno 2009, il riversamento di una quota del 40 % dell'imposta è mantenuto soltanto a favore dei comuni che partecipano al riparto delle imposte delle aziende idroelettriche e limitatamente alle imposte delle stesse aziende.

Considerato che il nostro Comune partecipa al riparto di due importanti aziende idroelettriche, abbiamo valutato per l'anno 2011 un possibile incasso di circa fr. 30'000.--.

931.441.03	<u>preventivo 2010</u>	<u>preventivo 2011</u>
Imposta sui cani	0.-	6'600.-

A partire dall'anno 2009 lo Stato ha reintrodotta la tassa sui cani, nella misura del 50 %, ai Comuni di domicilio del proprietario del cane.

940 Gestione sostanza e debiti

940.320.00	<u>preventivo 2010</u>	<u>preventivo 2011</u>
Interessi passivi c/c	15'000.-	10'000.-

Abbiamo ridotto e quantificato in fr. 10'000.— il possibile costo in interessi passivi legati al fabbisogno di utilizzo dei limiti di credito in conto corrente presso gli istituti di credito.

940.322.00	<u>preventivo 2010</u>	<u>preventivo 2011</u>
Interessi sui mutui	793'200.-	710'200.-

Alla fine del mese di marzo 2010 è giunto a scadenza un importante prestito di fr. 4'000'000.— (tasso 2.75 %).

Al momento del rinnovo, considerata la buona situazione per quanto riguarda la liquidità, si è deciso un rimborso parziale di fr. 1'500'000.--, procedendo al rinnovo di soli fr. 2'500'000.— (nuovo tasso 1.85 %).

Considerato che, sia nel 2010 che nel 2011, non sono previsti ulteriori indebitamenti, abbiamo potuto contenere in modo importante questo costo per il nostro Comune.



940.420.00	<u>preventivo 2010</u>	<u>preventivo 2011</u>
Interessi attivi c/c	5'000.-	10'000.-

Durante i primi mesi dell'anno 2011 avremo un'eccedenza di liquidità che avrà come conseguenza un maggior incasso di interessi attivi sui conti correnti.

940.421.01	<u>preventivo 2010</u>	<u>preventivo 2011</u>
Interessi rate contributi canalizzazioni	0.-	10'000.-

Gli interessi stabiliti dalla legge e prelevati sui contributi di costruzione per le canalizzazioni per coloro che hanno deciso di pagare il contributo in 10 rate, viene registrato nei ricavi della gestione corrente.

940.421.02	<u>preventivo 2010</u>	<u>preventivo 2011</u>
Interessi remuneratori attivi	35'000.-	50'000.-

L'importo di preventivo è stato adeguato in base alle risultanze dell'ultimo consuntivo (2009: fr. 67'028.95) e tenendo in considerazione gli incassi dei primi nove mesi dell'anno 2010.

940.421.03	<u>preventivo 2010</u>	<u>preventivo 2011</u>
Interessi c/c AAP	138'300.-	146'900.-

Il costo medio per interessi sui prestiti contratti dal Comune, valutato per il prossimo anno, corrisponde al 2.77 %.

All'AAP verranno addebitati gli interessi, applicando il tasso citato, sul debito effettivo al 31 dicembre oltre alla liquidità che sarà necessaria nel corso del prossimo anno per finanziare i futuri investimenti.



990 Diversi

990.331.xx Ammortamenti

preventivo 2010

1'646'500.-

preventivo 2011

1'639'500.-

L'ammortamento medio previsto per l'anno 2011 ammonta al 9.47 % della sostanza ammortizzabile al 1.1.2011, escluse le opere per l'evacuazione e depurazione delle acque.

Non fanno parte della sostanza ammortizzabile le opere per l'approvvigionamento idrico e per l'evacuazione e depurazione delle acque, per le quali si dovrà prevedere un ammortamento sul valore iniziale dell'investimento in base alla durata di vita dell'opera.

Ricordiamo che i Comuni devono raggiungere il limite minimo dell'8 % a partire dal preventivo 2014 ed il limite del 10 % con l'anno 2019.

Per i dettagli vi rimandiamo alla tabella allegata.



5. MOLTIPLICATORE D'IMPOSTA

Il moltiplicatore d'imposta, in base al nuovo articolo della Legge Organica Comunale (LOC), deve essere fissato dal Municipio dopo l'approvazione dei conti preventivi del Comune ma, al più tardi, entro il 31 dicembre dell'anno di gestione; finora, in base alle disposizioni di legge, il moltiplicatore era fissato dopo l'approvazione dei conti consuntivi dell'anno precedente.

Moltiplicatore aritmetico d'imposta per l'anno 2011

Valutazione gettito d'imposta 2011

Imposte delle persone fisiche	7'295'400	
Imposte delle persone giuridiche	518'608	
Imposte alla fonte	280'000	
Contributo di livellamento	1'400'000	
Gettito d'imposta base annuo		9'494'008

Imposte soggette a moltiplicatore

Imposte delle persone fisiche	7'295'400	
Imposte delle persone giuridiche	518'608	
Gettito imposte soggette a moltiplicatore		7'814'008

Moltiplicatore d'imposta 87.50 %

Imposte comunali (PF e PG) al 87.5 % 6'837'257

+ imposta personale 67'000

+ imposta immobiliare comunale 580'000

Totale gettito comunale anno 2011 (vedi pag. 110) 7'484'257

Calcolo del fabbisogno netto d'imposta

Fabbisogno d'imposta anno 2011	7'360'300	
- imposta personale	67'000	
- imposta immobiliare comunale	580'000	
Fabbisogno netto d'imposta anno 2011		6'713'300

Calcolo del moltiplicatore aritmetico 2011

fabbisogno netto x 100		

gettito d'imposta soggetto a moltiplicatore		
Moltiplicatore aritmetico anno 2011		85.91 %

Con il moltiplicatore aritmetico si determina il valore percentuale con il quale si raggiunge il pareggio della gestione corrente del Comune.



6. INVESTIMENTI

Il piano delle opere prevede, per l'anno 2011, investimenti netti per un importo netto di fr. 3'069'250.—(lordo fr. 3'468'200.—).

	totale	2011	2012	2013 / 14
PIANIFICAZIONE TERRITORIO				
varianti piano regolatore	20'000	20'000		
piano gen. smalt. PGS + isp./TV	275'000	75'000	100'000	100'000
alberatura via S. Gottardo	250'000			250'000
PIANO VIARIO				
ponte FFS	200'000		50'000	150'000
collegamento ZAI-via C. Sportivo	500'000	50'000	250'000	200'000
comparto St'Antonio - progettazione	50'000			50'000
posteggio St'Antonio - progettazione	20'000			20'000
posteggio Passararo	115'000	115'000		
posteggio Gordemo	110'000			110'000
moderazione Via Cantonale (partecip. TI)	200'000	200'000		
moderazione Via Gaggiolo - percorso casa scuola	170'000	170'000		
moderazione Via V. Verzasca - percorso casa scuola	17'000	17'000		
moderazione Gordemo	165'000	100'000	65'000	
concelto percorso casa scuola	50'000	50'000		
manutenzione straordinaria Via Caserma-Via Cecchino	100'000	100'000		
credito quadro strade	1'370'000	170'000	460'000	740'000
risanamento ponti condotta Verzasca SA	120'000	120'000		
sistemazione via Pentima	265'000		265'000	
sistemaz. tratto Ponte FFS-incrocio via S. Gottardo	160'000	160'000		
creazione posteggi zona blu	60'000	60'000		
piano viario locarnese PVL	200'800	50'200	50'200	100'400
AP - EP				
palazzo comunale - I.a fase	800'000	150'000	350'000	300'000
centro Sportivo - spogliatoi	600'000	50'000	200'000	350'000
risanamento edificio Scuole Burio	1'550'000	50'000	500'000	1'000'000
camera mortuaria	400'000			400'000
manutenzione Centro Mercato Coperto	30'000	30'000		
trattorino multifunzionale	83'000	83'000		
acquisto stabile ex Arsenale	500'000	500'000		
CANALIZZAZIONI				
Campisci: II° tappa	500'000	500'000		
via al Fiume	645'000	145'000	500'000	
via Carcale	635'000	235'000	400'000	
via Stazione-Motto	830'000			830'000
via al Crespo	630'000			630'000
PP S. Maria (1.a parte)	100'000			100'000
AMBIENTE				
Carcale III° tappa	750'000		250'000	500'000
risanamento forestale: esecuzione	640'000	160'000	160'000	320'000
alveo Fiume Verzasca - gestione	12'000	3'000	3'000	6'000
parchi giochi	125'000	65'000	60'000	
studio messa in sicurezza riale Burio	390'000	30'000		360'000
gestione rifiuti	500'000		100'000	400'000
DIVERSI				
credito quadro idranti	40'000	10'000	10'000	20'000
partecipazione Comune nuovo serbatoio Gordemo	675'000		175'000	500'000
uscite per investimenti	14'852'800	3'468'200	3'948'200	7'436'400
sussidi	2'043'950	268'950	62'500	1'150'000
contributi miglioria	130'000	40'000	30'000	60'000
prelievo fondi	125'000	65'000	60'000	
contributi privati canalizz	100'000	25'000	25'000	50'000
entrate per investimenti	2'398'950	398'950	740'000	1'260'000
investimenti netti	12'453'850	3'069'250	3'208'200	6'176'400



7. PIANO FINANZIARIO (aggiornamento)

GESTIONE CORRENTE	Consuntivo 2008	Consuntivo 2009	Preventivo 2010	2011	2012	2013
30 PERSONALE	4'358'398	4'541'572	4'606'600	4'802'100	4'916'500	5'033'200
31 BENI E SERVIZI	2'274'485	1'786'887	1'823'900	1'802'500	1'820'500	1'838'600
32 INTERESSI	758'450	791'985	760'000	745'200	759'400	786'200
33 AMMORTAMENTI	1'743'385	1'829'334	1'702'900	1'719'500	1'853'900	1'959'100
35 RIMB.A ENTI P.	726'179	766'700	803'000	874'100	925'900	949'100
36 CONTRIBUTI PROPRI	2'272'922	2'370'145	2'663'950	2'812'000	2'933'600	2'927'200
37 RIV.CONTRIBUTI	0	0	0	0	0	0
38 VERS.FIN.SPECIALI	41'220	102'460	25'000	25'000	25'000	25'000
39 ADDEBITI INTERNI	14'492	19'487	15'700	16'900	16'900	16'900
TOTALE SPESE	12'189'531	12'208'570	12'401'050	12'797'300	13'251'700	13'535'300

	Consuntivo 2008	Consuntivo 2009	Preventivo 2010	2011	2012	2013
40 IMPOSTE	7'583'742	7'561'841	7'995'320	8'164'320	8'294'120	8'424'320
41 REGALIE	349'118	516'819	500'000	500'000	500'000	500'000
42 INTERESSI	215'879	268'961	266'800	308'000	283'500	283'500
43 RIMUNERAZIONI	1'102'311	1'304'170	1'166'060	1'385'000	1'366'500	1'366'500
44 PARTECIPAZIONI	1'592'239	1'635'510	1'756'101	1'494'700	1'480'000	1'480'000
45 RIMB. DA ENTI P.	240'315	253'949	217'560	180'500	162'500	162'500
46 CONTR.SPESE CORR.	802'243	886'089	846'900	846'900	827'500	827'500
47 CONTR.DA RIV.	0	0	0	0	0	0
48 PREL.FIN.SPECIALI	3'130	13'713	25'000	25'000	25'000	25'000
49 ACCREDITI INTERNI	14'492	19'487	15'700	16'900	16'900	16'900
TOTALE ENTRATE	11'903'469	12'460'539	12'789'441	12'921'320	12'956'020	13'086'220
RISULTATO	-286'062	251'969	388'391	124'020	-295'680	-449'080

Il piano finanziario è stato aggiornato con le ultime importanti indicazioni che influenzeranno il risultato d'esercizio dell'anno 2010 e che contraddistinguono il preventivo dell'anno 2011.

Questo strumento di lavoro, che fornisce delle indicazioni che permettono di ottimizzare al meglio le risorse a disposizione, deve essere costantemente aggiornato e corretto nel tempo quanto eventi non previsti o nuove esigenze vanno a modificare in modo sostanziale i risultati della gestione corrente del Comune.

Rispetto al Piano finanziario 2009-2012, aggiornato lo scorso anno con il preventivo 2009, traspare un marcato miglioramento delle finanze comunali che ha permesso di abbassare il moltiplicatore d'imposta al 87.5 % a partire dall'anno 2010.



8. CONCLUSIONI

Il preventivo 2011 è, dal 2005, il primo che prevede nuovamente un avanzo d'esercizio della gestione corrente, per un totale di fr. 123'957.—. Per le finanze del nostro comune un segnale positivo, che va comunque analizzato con cura per meglio capire la reale situazione e le possibili evoluzioni future.

Un esercizio che il Municipio ha voluto fare chiedendosi come, pur decidendo la riduzione del moltiplicatore al 87.5 %, sia stato possibile invertire la tendenza e passare da preventivi in rosso a quello presente a cifre nere. Qui di seguito alcune delle considerazioni fatte:

- a due anni di distanza dalla crisi finanziaria che ha messo in ginocchio l'economia mondiale, in modo del tutto inatteso, stiamo beneficiando di importanti ricadute fiscali derivanti dagli anni pre-crisi economica. Probabilmente nei prossimi anni questo trend favorevole si indebolirà, riducendo in particolar modo quelle entrate che fino ad ora ci hanno permesso di chiudere diversi esercizi annuali con risultati ampiamente migliori di quanto riuscivamo a prevedere.
Analizzando la tipologia dei nostri contribuenti, in particolare le persone giuridiche, possiamo inoltre aggiungere che, tranne per alcuni casi isolati, le paventate ripercussioni alla crisi prospettate dagli economisti due anni or sono, non hanno avuto su di loro grandi ripercussioni e possiamo così ipotizzare una buona tenuta del loro gettito fiscale;
- paradossalmente il crollo dei tassi d'interesse all'annuncio della crisi finanziaria ha dato un importante contributo al contenimento delle spese della gestione corrente, abbassando nettamente il costo per interesse. In effetti, grazie alle nuove condizioni offerte dalle banche, abbiamo potuto rinegoziare per i rinnovi ed i nuovi prestiti condizioni assai più favorevoli che nel passato. Prevediamo, per l'anno 2011, di potere mantenere un tasso medio d'interesse sui prestiti al 2.7 – 2.8 %;
- il rallentamento degli investimenti promossi dal municipio negli ultimi due anni anche per potere meglio condurre i vari cantieri e lavori aperti nel recente passato, ha comportato un minor onere per quanto attiene gli ammortamenti ed i relativi costi di finanziamento;
- lo scorso 18 ottobre 2010 il Gran Consiglio ha approvato la revisione della Legge sulla perequazione finanziaria intercomunale (LPI). Il messaggio governativo, licenziato nel mese di settembre 2009, prevede in sostanza la modifica di alcuni parametri per il calcolo del contributo di livellamento, atti a sgravare l'onere dei Comuni paganti. Riteniamo comunque, malgrado la decisione adottata a livello cantonale che per il comune di Gordola il contributo di livellamento rimane buono ed un'importante fonte d'entrata. Una prima valutazione dell'impatto delle misure, effettuata dalla Sezione degli enti locali e allegata al messaggio governativo, prevedeva una riduzione del contributo a nostro favore di circa fr. 200'000.— (– 13 %),



mentre una previsione del contributo per l'anno 2011, calcolata basandosi sui parametri dell'anno 2010 (fr. 1'732'301.--) e confermatasi dalla SEL, portano a dire che il contributo non subirà importanti riduzioni: in effetti la variazione prevista, con un moltiplicatore del 90 % nel 2010, sarebbe stata di fr. 48'000.— (- 2.8 %) mentre, con un moltiplicatore d'imposta deciso del 87.5 % nel 2010, beneficeremo di un contributo di fr. 1'400'000.— (- 19%).

Considerato quanto sopra e concludendo, va quindi osservato che i risultati raggiunti a livello delle finanze del comune sono da un lato da riportare a circostanze in parte favorevoli ed in parte ricercate:

- favorevoli quelle legate all'evoluzione della crisi economica internazionale ed all'evoluzione dei tassi d'interesse, come pure la tipologia delle nostre industrie che rappresentano la gran parte delle nostre persone giuridiche. Inaspettata la diminuzione degli interessi bancari in un momento in cui potevamo rinnovare prestiti importanti; per finire favorevole per il nostro comune, anche la decisione del GC in merito al contributo di livello, che ha contenuto per noi in modo sostenibile la riduzione di un'importante entrata;
- ricercato e sostenuto in parte anche dal CC il rallentamento degli investimenti previsti anche perché spesso legati ad opere importanti che andranno ad incidere in futuro in modo importante sulle finanze comunali.

Il Municipio, dopo aver ponderato attentamente tutti gli elementi citati, ha deciso di ridurre il moltiplicatore d'imposta 2010 al 87.5 %.

L'aggiornamento dei dati di preventivo 2010 che, per quanto riguarda le sopravvenienze d'imposta, ci assicura un importante e inatteso ricavo, come pure l'aggiornamento del piano finanziario confermano che una riduzione del moltiplicatore è sostenibile a medio termine.

L'obiettivo del Municipio è quello di proporre un Comune attrattivo dal lato fiscale per persone fisiche e imprese, senza nel contempo ridurre o eliminare prestazioni e servizi che attualmente sono apprezzate dalla popolazione.



9. RISOLUZIONE

Per i motivi sopra esposti, richiamate le spiegazioni dei singoli capitoli, invitiamo codesto lodevole Consiglio Comunale di voler

risolvere :

“E’ approvato il bilancio preventivo 2011 del Comune di Gordola”

Con ogni ossequio.

Per il Municipio:

il Sindaco
arch. Armando Zuellig

il Segretario
Simone Benzoni

approvato con risoluzione municipale no. 2375 del 22.11.2009
va per esame alla Commissione della gestione



10. ALLEGATI

Conto di gestione corrente

- 10.1 Ricapitolazione per dicasteri
- 10.2 Ricapitolazione conto di gestione corrente
- 10.3 Ricapitolazione per genere di conto
- 10.4 Dettaglio gestione corrente
- 10.5 Preventivo secondo classificazione istituzionale

Conto gestione investimenti

- 10.6 Ricapitolazione per dicasteri
- 10.7 Classificazione istituzionale – ricapit. conto investim.
- 10.8 Ricapitolazione per genere di conto
- 10.9 Preventivo gestione investimenti
- 10.10 Preventivo secondo classificazione istituzionale

Diversi

- 10.11 Conto di chiusura
- 10.12 Tabella degli ammortamenti



PREVENTIVO SECONDO LA CLASSIFICAZIONE ISTITUZIONALE
PER L'ANNO 2011

COMUNE GORDOLA

Pagina 30

DICASTERO	RICAPITOLAZIONE CONTO DI GESTIONE CORRENTE PREVENTIVO 2011			
	SPESE CORRENTI	RICAVI CORRENTI	SPESE CORRENTI	PREVENTIVO 2010 RICAVI CORRENTI
0 AMMINISTRAZIONE GENERALE	1'386'700.00	168'150.00	1.31%	1'361'900.00
1 SICUREZZA PUBBLICA	956'650.00	312'100.00	2.44%	807'100.00
2 EDUCAZIONE	3'301'450.00	1'129'200.00	8.82%	3'212'800.00
3 CULTURA E TEMPO LIBERO	246'000.00	5'000.00	0.04%	264'000.00
4 SALUTE PUBBLICA	159'700.00	6'500.00	0.05%	164'000.00
5 PREVIDENZA SOCIALE	2'255'150.00	14'500.00	0.11%	2'139'950.00
6 TRAFFICO	1'058'900.00	154'100.00	1.20%	999'300.00
7 PROTEZIONE AMBIENTE E SISTEMAZIONE TERRITORIO	914'500.00	736'400.00	5.75%	914'600.00
8 ECONOMIA PUBBLICA	21'500.00	500'000.00	3.91%	20'000.00
9 FINANZE E IMPOSTE	2'496'700.00	2'411'000.00	18.84%	2'281'500.00
TOTALI	12'797'250.00	5'436'950.00	42.49%	12'481'350.00
FABBISOGNO D'IMPOSTA				7'508'030.00
FABBISOGNO D'IMPOSTA		7'360'300.00	57.51%	
TOTALI A PAREGGIO	12'797'250.00	12'797'250.00		12'481'350.00



PREVENTIVO SECONDO LA CLASSIFICAZIONE ISTITUZIONALE
PER L'ANNO 2011

COMUNE GORDOLA	
Pagina	31

RICAPITOLAZIONE CONTO DI GESTIONE CORRENTE

	PRIMA RICAPITOLAZIONE	%	RICAVI	%
0	AMMINISTRAZIONE GENERALE			
011	Organi comunali	1.29	0.00	0.00
020	Amministrazione comunale	5.25	11'750.00	0.09
029	Amministrazione costruzioni	3.04	105'200.00	0.82
090	Diversi stabili amministrativi	1.26	51'200.00	0.40
	TOTALE PER DICASTERO		168'150.00	
1	SICUREZZA PUBBLICA			
100	Catasto e misurazioni	0.33	32'000.00	0.25
101	Altri servizi giuridici	1.14	12'100.00	0.09
113	Corpo polizia comunale	2.84	27'500.00	0.21
115	Polizia intercomunale	1.70	240'500.00	1.88
120	Giustizia	0.01	0.00	0.00
140	Polizia del fuoco	0.70	0.00	0.00
151	Istruzione militare	0.08	0.00	0.00
160	Protezione civile	0.68	0.00	0.00
	TOTALE PER DICASTERO		312'100.00	
2	EDUCAZIONE			
200	Scuola dell'infanzia	6.20	303'100.00	2.37
210	Scuola elementare	19.17	826'100.00	6.46
212	Scuole medie	0.42	0.00	0.00
	TOTALE PER DICASTERO		1'129'200.00	
3	CULTURA E TEMPO LIBERO			
309	Altra promozione culturale	0.18	5'000.00	0.04
330	Parco giochi e sentieri	0.17	0.00	0.00
340	Sport	1.06	0.00	0.00
390	Culto	0.51	0.00	0.00



PREVENTIVO SECONDO LA CLASSIFICAZIONE ISTITUZIONALE
PER L'ANNO 2011

COMUNE GORDOLA	
Pagina	32

RICAPITOLAZIONE CONTO DI GESTIONE CORRENTE
PRIMA RICAPITOLAZIONE

			RICAVI	%
TOTALE PER DICASTERO				
		246'000.00	5'000.00	
4	SALUTE PUBBLICA			
460	Servizio medico scolastico	25'000.00	6'500.00	0.05
490	Diversi	134'700.00	0.00	0.00
	TOTALE PER DICASTERO	159'700.00	6'500.00	
5	PREVIDENZA SOCIALE			
500	Previdenza sociale	844'400.00	7'500.00	0.06
540	Protezione della gioventù	69'750.00	7'000.00	0.05
560	Aiuti per affitti	25'000.00	0.00	0.00
570	Case per anziani	853'500.00	0.00	0.00
580	Assistenza agli anziani	290'000.00	0.00	0.00
581	Assistenza	165'000.00	0.00	0.00
589	Altre iniziative assistenziali	7'500.00	0.00	0.00
	TOTALE PER DICASTERO	2'255'150.00	14'500.00	
6	TRAFFICO			
610	Strade cantonali	13'500.00	0.00	0.00
620	Strade e posteggi	757'700.00	118'100.00	0.92
651	Aziende traffico locali	287'700.00	36'000.00	0.28
	TOTALE PER DICASTERO	1'058'900.00	154'100.00	
7	PROTEZIONE AMBIENTE E SISTEMAZIONE TERRITORIO			
710	Fognature	327'800.00	303'200.00	2.37
720	Nettezza pubblica	546'400.00	431'700.00	3.37
740	Cimitero	9'000.00	1'500.00	0.01
750	Arginature	10'000.00	0.00	0.00
781	Eliminazione di cadaveri di animali	3'200.00	0.00	0.00



PREVENTIVO SECONDO LA CLASSIFICAZIONE ISTITUZIONALE
PER L'ANNO 2011

COMUNE GORDOLA	
Pagina	33

RICAPITOLAZIONE CONTO DI GESTIONE CORRENTE
PRIMA RICAPITOLAZIONE

	SPESE	%	RICAVI	%
790 Pianificazione del territorio	18'100.00	0.14	0.00	0.00
TOTALE PER DICASTERO	914'500.00		736'400.00	
8 ECONOMIA PUBBLICA				
830 Turismo	21'500.00	0.17	0.00	0.00
860 Distribuzione energia elettrica	0.00	0.00	500'000.00	3.91
TOTALE PER DICASTERO	21'500.00		500'000.00	
9 FINANZE E IMPOSTE				
900 Imposte	0.00	0.00	680'000.00	5.31
920 Perequazione finanziaria	30'000.00	0.23	1'400'000.00	10.94
930 Partecipazione alle entrate della Confederazione	0.00	0.00	1'500.00	0.01
931 Partecipazione a entrate cantonali	0.00	0.00	90'600.00	0.71
932 Partecipazione a regalie e patenti	0.00	0.00	2'600.00	0.02
940 Interessi	747'200.00	5.84	236'300.00	1.85
990 Ammortamenti	1'719'500.00	13.44	0.00	0.00
TOTALE PER DICASTERO	2'496'700.00		2'411'000.00	
TOTALI	12'797'250.00	100.00 %	5'436'950.00	42.49 %
FABBISOGNO D'IMPOSTA			7'360'300.00	57.51 %
TOTALI A PAREGGIO	12'797'250.00		12'797'250.00	



PREVENTIVO SECONDO LA CLASSIFICAZIONE ISTITUZIONALE
PER L'ANNO 2011

COMUNE GORDOLA	
Pagina	34

RICAPITOLAZIONE PER GENERE DI CONTO

CONTO	%	DESCRIZIONE DEL CONTO	PREVENTIVO 2011	PREVENTIVO 2010	CONSUNTIVO 2009
3	100.00	S P E S E C O R R E N T I	12'797'250.00	12'481'350.00	12'208'571.15
30	37.52	SPESE PER IL PERSONALE	4'802'100.00	4'586'100.00	4'541'572.05
300	1.02	ONORARI ED INDENNITA' A AUTORITA' COMMISSIONI E MAGISTRATI	130'000.00	130'000.00	138'840.00
301	14.20	STIPENDI ED INDENNITA' AL PERSONALE AMMINISTRATIVI E D'ESERCIZIO	1'817'700.00	1'657'200.00	1'628'665.65
302	15.90	STIPENDI ED INDENNITA' A DOCENTI	2'034'300.00	2'016'100.00	2'022'372.85
303	2.47	CONTRIBUTI AVS-AI-IPG-AD-AF	316'500.00	260'600.00	260'312.20
304	3.24	CONTRIBUTI A CASSE PENSIONI E DI PREVIDENZA	414'300.00	382'400.00	361'976.00
305	0.55	PREMI ASSICURAZIONE INFORTUNI E MALATTIE	70'300.00	96'800.00	92'050.05
306	0.09	ABBIGLIAMENTO DI SERVIZIO, INDENNITA' DI ALLOGGIO E PASTI	12'000.00	10'000.00	5'796.00
308	0.00	COMPENSA TERZI PER PERSONALE AVVENTIZIO	0.00	26'000.00	28'090.75
309	0.05	ALTRE SPESE PER IL PERSONALE	7'000.00	7'000.00	3'468.55
31	14.08	SPESE PER BENI E SERVIZI	1'802'450.00	1'823'900.00	1'786'887.29
310	1.25	MATERIALE D'UFFICIO, SCOLASTICO E STAMPATI	159'700.00	149'600.00	139'459.40
311	0.25	ACQUISTO MOBILI, MACCHINE, VEICOLI ED ATTREZZATURE	32'500.00	33'500.00	41'247.40
312	1.96	ACQUA, ENERGIA E COMBUSTIBILI	250'500.00	263'000.00	241'778.25
313	0.86	MATERIALE DI CONSUMO	109'750.00	108'100.00	95'623.80
314	2.31	MANUTENZIONE STABILI E STRUTTURE	295'800.00	326'100.00	327'994.55



PREVENTIVO SECONDO LA CLASSIFICAZIONE ISTITUZIONALE
PER L'ANNO 2011

COMUNE GORDOLA	
Pagina	35

RICAPITOLAZIONE PER GENERE DI CONTO

CONTO	%	DESCRIZIONE DEL CONTO	PREVENTIVO 2011	PREVENTIVO 2010	CONSUNTIVO 2009
315	0.49	MANUTENZIONE MOBILI, MACCHINE, VEICOLI E ATTREZZATURE	62'500.00	60'000.00	59'664.05
316	0.29	LOCAZIONI, AFFITTI, NOLEGGIE TASSE D'UTILIZZAZIONE	37'500.00	32'800.00	38'292.90
317	0.31	RIMBORSO SPESE	39'500.00	35'500.00	18'709.50
318	6.28	SERVIZI ED ONORARI	803'200.00	805'300.00	817'341.88
319	0.09	ALTRE SPESE PER BENI E SERVIZI	11'500.00	10'000.00	6'775.56
32	5.82	INTERESSI PASSIVI	745'200.00	833'200.00	791'985.24
320	0.08	INTERESSI PASSIVI PER IMPEGNI CORRENTI	10'000.00	15'000.00	977.50
322	5.55	INTERESSI PASSIVI PER DEBITI A MEDIA ED A LUNGA SCADENZA	710'200.00	793'200.00	759'120.64
329	0.20	ALTRI INTERESSI PASSIVI	25'000.00	25'000.00	31'887.10
33	13.44	AMMORTAMENTI	1'179'500.00	1'731'500.00	1'829'334.20
330	0.63	AMMORTAMENTI SU BENI PATRIMONIALI	80'000.00	85'000.00	81'017.30
331	12.81	AMMORTAMENTI ORDINARI SU BENI AMMINISTRATIVI	1'639'500.00	1'646'500.00	1'748'316.90
35	6.83	RIMBORSI AD ENTI PUBBLICI	874'100.00	803'000.00	766'699.95
351	0.33	CANTONI	42'000.00	47'000.00	51'009.20
352	6.50	COMUNI E CONSORZI COMUNALI	832'100.00	756'000.00	715'690.75
36	21.97	CONTRIBUTI PROPRI	2'812'050.00	2'662'950.00	2'370'145.22
361	8.22	CANTONI	1'051'400.00	968'800.00	929'453.42
362	8.86	COMUNI E CONSORZI	1'134'050.00	1'094'350.00	932'896.75
363	0.13	ISTITUTI PROPRI	16'500.00	16'500.00	16'250.00




PREVENTIVO SECONDO LA CLASSIFICAZIONE ISTITUZIONALE
PER L'ANNO 2011

COMUNE GORDOLA	
Pagina	36

RICAPITOLAZIONE PER GENERE DI CONTO

CONTO	%	DESCRIZIONE DEL CONTO	PREVENTIVO 2011	PREVENTIVO 2010	CONSUNTIVO 2009
364	0.28	IMPRESE AD ECONOMIA MISTA	36'000.00	36'000.00	0.00
365	3.21	ISTITUZIONI PRIVATE	411'000.00	384'200.00	335'796.10
366	1.27	ECONOMIE PRIVATE	163'100.00	163'100.00	155'748.95
38	0.20	VERSAMENTI A FINANZIAMENTI SPECIALI	25'000.00	25'000.00	102'460.00
380	0.20	ACCANTONAMENTI PER LA MANUTENZIONE STRAORDINARIA DELLE CANALIZZAZIONI	25'000.00	25'000.00	15'000.00
381	0.00	CONTRIBUTI SOSTITUTIVI PER AREE VERDI E AREE DI SVAGO	0.00	0.00	37'000.00
382	0.00	CONTRIBUTI SOSTITUTIVO PER POSTEGGI	0.00	0.00	8'400.00
383	0.00	CONTRIBUTI SOSTITUTIVI PER RIFUGI PC	0.00	0.00	42'060.00
39	0.13	ADDEBITI INTERNI	16'850.00	15'700.00	19'487.20
390	0.13	ADDEBITI INTERNI	16'850.00	15'700.00	19'487.20



PREVENTIVO SECONDO LA CLASSIFICAZIONE ISTITUZIONALE
PER L'ANNO 2011

COMUNE GORDOLA	
Pagina	37

		RICAPITOLAZIONE PER GENERE DI CONTO			
CONTO	%	DESCRIZIONE DEL CONTO	PREVENTIVO 2011	PREVENTIVO 2010	CONSUNTIVO 2009
4	100.00	RICAVI CORRENTI	5'436'950.00	4'973'320.00	12'460'540.86
40	12.51	IMPOSTE	680'000.00	660'000.00	7'561'662.85
400	9.75	IMPOSTE SUL REDDITO E SULLA SOSTANZA	530'000.00	510'000.00	6'438'392.75
401	0.00	IMPOSTE SULL'UTILE E SUL CAPITALE	0.00	0.00	403'072.00
402	0.00	IMPOSTE IMMOBILIARI	0.00	0.00	578'096.00
403	2.76	IMPOSTE SPECIALI SUL REDDITO DELLA SOSTANZA	150'000.00	150'000.00	142'102.10
41	9.20	REGALIE E CONCESSIONI	500'000.00	351'500.00	516'819.28
410	9.20	REGALIE E CONCESSIONI	500'000.00	351'500.00	516'819.28
42	5.66	REDDITI DELLA SOSTANZA	308'000.00	266'800.00	268'960.59
420	0.18	INTERESSI DA BANCHE	10'000.00	5'000.00	7'146.54
421	3.99	CREDITI	216'900.00	183'300.00	184'285.60
423	0.17	REDDITI IMMOBILIARI DEI BENI PATRIMONIALI	9'400.00	9'400.00	9'820.00
427	1.32	REDDITI IMMOBILIARI DEI BENI AMMINISTRATIVI	71'700.00	69'100.00	67'708.45
43	25.47	RICAVI PER PRESTAZIONI, VENDITE, TASSE, DIRITTI E MULTE	1'385'000.00	1'166'060.00	1'304'169.79
430	0.00	TASSE D'ESEZIONE	0.00	0.00	87'460.00
431	0.98	TASSE PER SERVIZI AMMINISTRATIVI	53'500.00	72'100.00	74'743.20
432	1.71	RICAVI OSPEDALIERI, DI CASE DI CURA E REFEZIONE IN GENERE	92'800.00	92'760.00	83'229.00
433	0.45	TASSE SCOLASTICHE	24'500.00	26'000.00	17'537.50
434	12.80	ALTRE TASSE D'UTILIZZAZIONE E SERVIZI	695'700.00	659'800.00	717'442.44



PREVENTIVO SECONDO LA CLASSIFICAZIONE ISTITUZIONALE
PER L'ANNO 2011

COMUNE GORDOLA	
Pagina	38

RICAPITOLAZIONE PER GENERE DI CONTO

CONTO	%	DESCRIZIONE DEL CONTO	PREVENTIVO 2011	PREVENTIVO 2010	CONSUNTIVO 2009
436	4.96	RIMBORSI	269'500.00	271'900.00	272'362.70
437	4.47	MULTE	243'000.00	37'500.00	45'438.30
439	0.11	ALTRI RICAVI PER PRESTAZIONI E VENDITE	6'000.00	6'000.00	5'956.65
44	27.49	CONTRIBUTI SENZA FINE SPECIFICO	1'494'700.00	1'423'800.00	1'635'689.95
440	0.03	PARTECIPAZIONE ALLE ENTRATE DELLA CONFEDERAZIONE	1'500.00	0.00	0.00
441	1.71	PARTECIPAZIONE ALLE ENTRATE DEL CANTONE	93'200.00	23'800.00	22'914.95
444	25.75	CONTRIBUTI CANTONALI	1'400'000.00	1'400'000.00	1'612'775.00
45	3.32	RIMBORSI DA ENTI PUBBLICI	180'500.00	217'560.00	253'948.90
451	0.14	CANTONI	7'500.00	7'500.00	7'390.80
452	3.18	COMUNI E CONSORZI COMUNALI	173'000.00	210'060.00	246'558.10
46	15.58	CONTRIBUTI PER SPESE CORRENTI	846'900.00	846'900.00	886'089.20
461	15.58	CANTONI	846'900.00	846'900.00	886'089.20
48	0.46	PRELEVAMENTI DA FINANZIAMENTI SPECIALI	25'000.00	25'000.00	13'713.10
480	0.46	ACCANTONAMENTI PER LA MANUTENZIONE STRAORDINARIA DELLE CANALIZZAZIONI	25'000.00	25'000.00	13'713.10
49	0.31	ACCREDITI INTERNI	16'850.00	15'700.00	19'487.20
490	0.31	ACCREDITI INTERNI	16'850.00	15'700.00	19'487.20



PREVENTIVO SECONDO LA CLASSIFICAZIONE ISTITUZIONALE
PER L'ANNO 2011

COMUNE GORDOLA

Pagina 39

0	AMMINISTRAZIONE GENERALE	PREVENTIVO 2011		PREVENTIVO 2010	CONSUNTIVO 2009
		SPESE	RICAVI		
011	Organi comunali				
3	SPESE CORRENTI				
300.00	Onorario municipio	100'000.00		100'000.00	107'720.00
300.01	Onorario commissioni	30'000.00		30'000.00	31'120.00
303.00	Contributo AVS/AI/IPG/AD	8'100.00		7'000.00	7'404.80
310.10	Spese per votazioni e elezioni	20'000.00		10'000.00	11'087.85
317.00	Spese di rappresentanza	2'500.00		2'500.00	1'063.80
318.00	Spese ricevimenti	5'000.00		5'000.00	4'809.10
	TOTALE RICAVI		0.00	0.00	0.00
	TOTALE SPESE	165'600.00		154'500.00	163'205.55
	SALDO		165'600.00	154'500.00	163'205.55



PREVENTIVO SECONDO LA CLASSIFICAZIONE ISTITUZIONALE
PER L'ANNO 2011

COMUNE GORDOLA

Pagina 40

0	AMMINISTRAZIONE GENERALE	PREVENTIVO 2011		PREVENTIVO 2010	CONSUNTIVO 2009
		SPESE	RICAVI		
020	Amministrazione comunale				
3	SPESE CORRENTI				
301.00	Stipendi personale	401'900.00		400'800.00	386'576.90
303.00	Contributo AVS/AI/IPG/AD	32'400.00		27'200.00	26'573.70
304.00	Cassa pensione	30'700.00		33'200.00	33'945.40
305.00	Assicuraz.infortuni e malattia	7'800.00		14'500.00	15'032.60
309.00	Formazione del personale	3'000.00		3'000.00	650.85
310.00	Materiale di cancelleria	15'000.00		15'000.00	13'765.30
310.01	Stampati	8'000.00		8'000.00	8'051.25
310.02	Abbonamenti	3'500.00		3'000.00	3'422.70
311.00	Acquisto mobilio e macchine	4'000.00		4'000.00	2'512.50
315.00	Manutenzione elaboratore	2'500.00		2'500.00	2'445.70
315.01	Manutenzione programmi	16'000.00		15'000.00	14'671.25
315.02	Manutenzione mobilio	2'000.00		2'000.00	2'250.00
316.00	Leasing elaboratore	6'000.00		6'000.00	0.00
316.06	Leasing fotocopiatrice	5'000.00		5'000.00	4'945.20
318.01	Affrancazioni postali	24'000.00		22'000.00	24'478.15
318.02	Tasse conto corrente postale	16'000.00		16'000.00	15'281.52
318.04	Spese per procedure esecutive	12'000.00		12'000.00	11'529.55
318.05	Spese incasso imposte CSI	42'000.00		42'000.00	41'076.25
318.09	Revisione contabilità	10'000.00		10'000.00	9'146.00
318.10	Tasse telefoniche	12'000.00		12'000.00	10'269.95
319.00	Altre spese per beni e servizi	2'500.00		2'500.00	991.06
365.03	Contributi a diversi enti	15'000.00		15'000.00	19'629.35
4	RICAVI CORRENTI				
431.00	Sportule di cancelleria		1'000.00	1'000.00	460.00
436.00	Indennità infortuni e malattia		2'000.00	2'000.00	537.85
436.01	Indennità PG servizio militare		1'000.00	1'000.00	500.55
436.02	Altri rimborsi		500.00	500.00	344.85



PREVENTIVO SECONDO LA CLASSIFICAZIONE ISTITUZIONALE
PER L'ANNO 2011

COMUNE GORDOLA

Pagina

41

0	AMMINISTRAZIONE GENERALE	PREVENTIVO 2011		PREVENTIVO 2010	CONSUNTIVO 2009
		SPESE	RICAVI		
020	Amministrazione comunale				
4	RICAVI CORRENTI				
436.03	Partecipazione AAP		6'000.00	6'000.00	6'000.00
490.01	Accredito interno spese amministrative		1'250.00	1'000.00	0.00
	TOTALE RICAVI		11'750.00	11'500.00	7'843.25
	TOTALE SPESE	671'300.00		670'700.00	647'245.18
	SALDO		659'550.00	659'200.00	639'401.93



PREVENTIVO SECONDO LA CLASSIFICAZIONE ISTITUZIONALE
PER L'ANNO 2011

COMUNE GORDOLA

Pagina

42

0	AMMINISTRAZIONE GENERALE	PREVENTIVO 2011		PREVENTIVO 2010	CONSUNTIVO 2009
		SPESE	RICAVI		
029	Amministrazione costruzioni				
3	SPESE CORRENTI				
301.00	Stipendi personale	298'000.00		281'300.00	282'145.30
303.00	Contributo AVS/AI/IPG/AD	23'800.00		19'100.00	19'394.90
304.00	Cassa pensione	23'700.00		23'800.00	25'303.00
305.00	Assicuraz.infortuni e malattia	5'900.00		10'600.00	10'971.60
310.00	Materiale di cancelleria	6'000.00		6'000.00	5'420.75
310.01	Stampati	4'000.00		4'000.00	3'146.25
310.02	Abbonamenti	2'000.00		2'000.00	3'065.90
311.00	Acquisto mobilio e macchine	2'000.00		2'000.00	0.00
311.01	Acquisto attrezzature	500.00		500.00	0.00
313.01	Materiale di consumo	1'500.00		1'500.00	670.40
318.03	Spese per contenzioso	3'000.00		4'000.00	2'287.70
318.08	Studio progetti e perizie	10'000.00		10'000.00	21'304.00
318.10	Tasse telefoniche	2'500.00		2'500.00	1'976.30
318.34	Consulenza esterna in materia edilizia	6'000.00		6'000.00	14'560.00
4	RICAVI CORRENTI				
431.01	Notifiche edilizie		5'000.00	4'000.00	4'980.00
431.02	Licenze di abitabilità		2'000.00	2'000.00	2'150.00
431.03	Licenze edilizie		22'500.00	25'000.00	26'617.00
434.05	Occupazione area pubblica		1'000.00	1'000.00	240.00
436.00	Indennità infortuni e malattia		1'000.00	1'000.00	0.00
436.01	Indennità PG servizio militare		500.00	500.00	0.00
436.03	Partecipazione AAP		65'700.00	65'700.00	67'800.00
436.06	Prestazioni a terzi Ufficio Tecnico		1'000.00	1'000.00	0.00
437.00	Contravvenzioni polizia		500.00	500.00	1'400.00
439.00	Diverse entrate UTC		6'000.00	6'000.00	5'956.65



PREVENTIVO SECONDO LA CLASSIFICAZIONE ISTITUZIONALE
PER L'ANNO 2011

COMUNE GORDOLA	
Pagina	43

0	AMMINISTRAZIONE GENERALE	PREVENTIVO 2011		PREVENTIVO 2010	CONSUNTIVO 2009
		SPESE	RICAVI		
029	Amministrazione costruzioni				
	TOTALE RICAVI	105'200.00		106'700.00	109'143.65
	TOTALE SPESE	388'900.00		373'300.00	390'246.10
	SALDO		283'700.00	266'600.00	281'102.45



PREVENTIVO SECONDO LA CLASSIFICAZIONE ISTITUZIONALE
PER L'ANNO 2011

COMUNE GORDOLA

Pagina

44

0	AMMINISTRAZIONE GENERALE	PREVENTIVO 2011		PREVENTIVO 2010	CONSUNTIVO 2009
		SPESE	RICAVI		
090	Diversi stabili amministrativi				
3	SPESE CORRENTI				
301.01	Stipendi personale	23'100.00		21'700.00	20'082.40
303.00	Contributo AVS/AI/IPG/AD	1'900.00		1'500.00	1'380.50
304.00	Cassa pensione	1'400.00		1'400.00	1'083.60
305.00	Assicuraz.infortuni e malattia	500.00		800.00	780.90
312.00	Acqua, energia e combustibile	55'000.00		60'000.00	53'666.45
313.00	Materiale di pulizia	3'000.00		3'000.00	3'668.00
314.00	Manutenzione palazzo ammin.	12'000.00		12'000.00	3'976.55
314.01	Manutenzione Centro M. Coperto	6'000.00		6'000.00	4'703.20
314.02	Manutenzine stabili	4'000.00		4'000.00	4'087.90
314.03	Manutenzione servizi pubblici	6'000.00		6'000.00	4'390.30
314.19	Manutenzione stabile ex UBS	4'000.00		4'000.00	9'428.95
318.11	Assicurazione acqua, incendio	29'000.00		27'000.00	28'456.10
318.12	RC generale	15'000.00		16'000.00	16'422.55
4	RICAVI CORRENTI				
427.00	Affitti		30'600.00	30'600.00	30'600.00
434.06	Tasse Centro Mercato Coperto		4'000.00	4'000.00	3'317.00
436.00	Indennità infortuni e malattia		500.00	500.00	0.00
436.02	Altri rimborsi		500.00	1'000.00	101.00
490.00	Accredito interno Recupero spese uffici polizia intercomunale		15'600.00	14'700.00	19'487.20
	TOTALE RICAVI		51'200.00	50'800.00	53'505.20
	TOTALE SPESE	160'900.00		163'400.00	152'127.40
	SALDO		109'700.00	112'600.00	98'622.20



PREVENTIVO SECONDO LA CLASSIFICAZIONE ISTITUZIONALE
PER L'ANNO 2011

	PREVENTIVO 2011		PREVENTIVO 2010	CONSUNTIVO 2009
	SPESE	RICAVI		
1	SICUREZZA PUBBLICA			
100	Catasto e misurazioni			
3	SPESE CORRENTI			
318.14	Spese per aggiornamento TAG	40'000.00	40'000.00	24'951.30
318.15	Nuove misurazioni TAG	2'000.00	2'000.00	718.40
4	RICAVI CORRENTI			
436.07	Contributi da privati TAG		30'000.00	15'461.15
461.00	Sussidi cantonali TAG		2'000.00	2'100.20
	TOTALE RICAVI		32'000.00	17'561.35
	TOTALE SPESE	42'000.00	42'000.00	25'669.70
	SALDO		10'000.00	8'108.35




PREVENTIVO SECONDO LA CLASSIFICAZIONE ISTITUZIONALE
PER L'ANNO 2011

COMUNE GORDOLA

Pagina 46

1	SICUREZZA PUBBLICA	PREVENTIVO 2011		PREVENTIVO 2010	CONSUNTIVO 2009
		SPESE	RICAVI		
101	Altri servizi giuridici				
3	SPESE CORRENTI				
301.00	Stipendi personale	96'600.00		93'400.00	88'565.05
301.03	Stipendio/mercede curatori e tutori	2'000.00		0.00	2'482.50
303.00	Contributo AVS/AI/IPG/AD	7'900.00		6'500.00	6'258.70
304.00	Cassa pensione	7'500.00		8'500.00	7'834.30
305.00	Assicuraz.infortuni e malattia	2'000.00		3'600.00	3'443.90
318.42	Armonizzazione registri controllo abitanti - SEDEX	2'000.00		1'500.00	7'035.70
351.00	Rimborso spese ufficio concil.	500.00		500.00	0.00
352.11	Rimborso spese Delegazione tutoria	28'000.00		29'000.00	28'073.65
4	RICAVI CORRENTI				
427.03	Tasse autorizzazioni insegne		100.00	500.00	100.00
431.00	Sportule di cancelleria		6'000.00	25'000.00	22'746.20
431.04	Tasse di naturalizzazione		5'000.00	5'000.00	7'200.00
436.00	Indennità infortuni e malattia		500.00	500.00	0.00
436.01	Indennità PG servizio militare		500.00	500.00	772.00
	TOTALE RICAVI		12'100.00	31'500.00	30'818.20
	TOTALE SPESE	146'500.00		143'000.00	143'693.80
	SALDO		134'400.00	111'500.00	112'875.60



PREVENTIVO SECONDO LA CLASSIFICAZIONE ISTITUZIONALE
PER L'ANNO 2011

COMUNE GORDOLA

Pagina 47

1	SICUREZZA PUBBLICA	PREVENTIVO 2011		PREVENTIVO 2010	CONSUNTIVO 2009
		SPESE	RICAVI		
113	Corpo polizia comunale				
3	SPESE CORRENTI				
301.00	Stipendi personale	304'200.00		261'200.00	254'065.75
303.00	Contributo AVS/AI/IP/G/AD	24'400.00		17'800.00	17'464.70
304.00	Cassa pensione	22'800.00		22'500.00	22'230.60
305.00	Assicuraz.infortuni e malattia	6'100.00		9'800.00	9'879.70
310.01	Stampati	500.00		1'000.00	120.00
318.28	Servizio ausiliario polizia	5'000.00		5'000.00	3'180.00
352.15	Conguaglio stipendi Polizia intercomunale	0.00		17'400.00	109.00
4	RICAVI CORRENTI				
410.01	Rimborsi biglietti parchimetri		0.00	1'500.00	0.00
431.00	Sportule di cancelleria		0.00	100.00	0.00
431.05	Tasse intimazione precetti		12'000.00	10'000.00	10'590.00
436.00	Indennità infortuni e malattia		2'000.00	2'000.00	6'418.60
437.00	Contravvenzioni polizia		0.00	35'000.00	41'718.30
452.03	Conguaglio stipendi Polizia intercomunale		13'500.00	0.00	0.00
	TOTALE RICAVI		27'500.00	48'600.00	58'726.90
	TOTALE SPESE	363'000.00		334'700.00	307'049.75
	SALDO		335'500.00	286'100.00	248'322.85



PREVENTIVO SECONDO LA CLASSIFICAZIONE ISTITUZIONALE
PER L'ANNO 2011

COMUNE GORDOLA

Pagina

48

1	SICUREZZA PUBBLICA	PREVENTIVO 2011		PREVENTIVO 2010	CONSUNTIVO 2009
		SPESE	RICAVI		
115	Polizia intercomunale				
3	SPESE CORRENTI				
306.00	Divise	12'000.00		10'000.00	5'796.00
309.01	Formazione personale polizia	4'000.00		4'000.00	2'817.70
310.00	Materiale di cancelleria	4'500.00		4'000.00	3'848.80
310.01	Stampati	4'000.00		4'000.00	1'595.00
310.02	Abbonamenti	1'000.00		1'200.00	1'176.00
311.00	Acquisto mobilio e macchine	4'000.00		4'000.00	4'220.90
311.06	Acquisto/riscatto veicoli polizia	0.00		1'000.00	10'913.25
313.02	Acquisto carburante	8'000.00		8'000.00	6'506.40
315.00	Manutenzione elaboratore	2'000.00		1'500.00	2'158.00
315.01	Manutenzione programmi	2'500.00		1'500.00	2'491.10
315.03	Manutenzione autoveicoli	9'000.00		9'000.00	9'019.25
316.01	Leasing apparecchiatura radar	5'500.00		13'500.00	12'676.05
316.03	Leasing veicoli polizia intercomunale	15'000.00		2'300.00	17'891.65
318.01	Affrancazioni postali	5'000.00		4'000.00	4'347.10
318.02	Tasse conto corrente postale	2'000.00		2'000.00	1'928.44
318.10	Tasse telefoniche	7'000.00		7'500.00	6'513.40
318.13	RC veicoli	6'000.00		6'000.00	5'057.40
319.00	Altre spese per beni e servizi	3'000.00		2'500.00	2'744.05
351.03	Rimborso coordinazione polizie comunali	3'000.00		3'000.00	3'032.00
352.16	Rimborso stipendio segretario polizia	52'000.00		0.00	0.00
352.17	Rimborso Comuni convenzionati	50'800.00		0.00	0.00
390.00	Addebito interno pulizia e manutenzione stabile polizia	15'600.00		14'700.00	19'487.20
390.01	Addebito interno spese amministrative	1'250.00		1'000.00	0.00
4	RICAVI CORRENTI				
436.16	Recuperi diversi Polizia intercomunale		500.00	500.00	640.00
437.00	Contravvenzioni polizia		240'000.00	0.00	0.00



PREVENTIVO SECONDO LA CLASSIFICAZIONE ISTITUZIONALE
PER L'ANNO 2011

COMUNE GORDOLA	
Pagina	49

	PREVENTIVO 2011		PREVENTIVO 2010	CONSUNTIVO 2009
	SPESE	RICAVI		
1	SICUREZZA PUBBLICA			
115	Polizia intercomunale			
4	RICAVI CORRENTI			
452.02	Recupero spese amministrative polizia	0.00	87'560.00	97'125.00
	TOTALE RICAVI	240'500.00	88'060.00	97'765.00
	TOTALE SPESE	217'150.00	104'700.00	124'219.69
	SALDO	23'350.00	16'640.00	26'454.69



PREVENTIVO SECONDO LA CLASSIFICAZIONE ISTITUZIONALE
PER L'ANNO 2011

COMUNE GORDOLA

Pagina

50

	SICUREZZA PUBBLICA	PREVENTIVO 2011		PREVENTIVO 2010	CONSUNTIVO 2009
		SPESE	RICAVI		
120	Giustizia				
3	SPESE CORRENTI				
352.01	Rimborso spese Giudicatura	1'500.00		1'500.00	1'584.00
	TOTALE RICAVI		0.00	0.00	0.00
	TOTALE SPESE	1'500.00		1'500.00	1'584.00
	SALDO		1'500.00	1'500.00	1'584.00



PREVENTIVO SECONDO LA CLASSIFICAZIONE ISTITUZIONALE
PER L'ANNO 2011

COMUNE GORDOLA	
Pagina	51

	PREVENTIVO 2011		PREVENTIVO 2010	CONSUNTIVO 2009
	SPESE	RICAVI		
1	SICUREZZA PUBBLICA			
140	Polizia del fuoco			
3	SPESE CORRENTI			
314.20	Manutenzione idranti	3'800.00	3'600.00	0.00
352.03	Corpo Pompieri Tenero	86'100.00	81'700.00	68'644.85
	TOTALE RICAVI	0.00	0.00	0.00
	TOTALE SPESE	89'900.00	85'300.00	68'644.85
	SALDO	89'900.00	85'300.00	68'644.85



PREVENTIVO SECONDO LA CLASSIFICAZIONE ISTITUZIONALE
PER L'ANNO 2011

	PREVENTIVO 2011		PREVENTIVO 2010	CONSUNTIVO 2009
	SPESE	RICAVI		
1 SICUREZZA PUBBLICA				
151 Istruzione militare			8'000.00	8'142.00
3 SPESE CORRENTI			0.00	0.00
352.12 Consorzio Piazza di Tiro Quartino	10'000.00		8'000.00	8'142.00
TOTALE RICAVI		10'000.00	8'000.00	8'142.00
TOTALE SPESE	10'000.00			
SALDO				



PREVENTIVO SECONDO LA CLASSIFICAZIONE ISTITUZIONALE
PER L'ANNO 2011

COMUNE GORDOLA

Pagina

53

1	SICUREZZA PUBBLICA	PREVENTIVO 2011		PREVENTIVO 2010	CONSUNTIVO 2009
		SPESE	RICAVI		
160	Protezione civile				
3	SPESE CORRENTI	1'000.00		1'000.00	1'836.60
318.16	Spese diverse protezione popolazione				82'438.00
352.04	Consorzio Protezione Civile	85'600.00		85'900.00	
383.00	Contributi sostit. rifugi PC	0.00		0.00	42'060.00
4	RICAVI CORRENTI				42'060.00
430.00	Contrib. sostitutivi rifugi PCi		0.00	0.00	
	TOTALE RICAVI		0.00	0.00	42'060.00
	TOTALE SPESE	86'600.00		87'900.00	126'334.60
	SALDO		86'600.00	87'900.00	84'274.60



PREVENTIVO SECONDO LA CLASSIFICAZIONE ISTITUZIONALE
PER L'ANNO 2011

COMUNE GORDOLA

Pagina

54

2	EDUCAZIONE	PREVENTIVO 2011		PREVENTIVO 2010	CONSUNTIVO 2009
		SPESE	RICAVI		
200	Scuola dell'infanzia				
3	SPESE CORRENTI				
301.01	Stipendi personale Scuola dell'infanzia	95'500.00		83'700.00	102'980.65
302.00	Stipendi docenti asilo	450'500.00		452'900.00	445'761.55
302.02	Supplenze docenti	5'000.00		5'000.00	15'011.00
303.00	Contributo AVS/AI/IPG/AD	44'600.00		37'300.00	38'752.90
304.00	Cassa pensione	69'000.00		60'700.00	58'189.30
305.00	Assicuraz.infortuni e malattia	9'300.00		10'400.00	10'344.80
310.05	Materiale didattico	22'000.00		22'000.00	21'829.85
311.05	Acquisto mobilio e arredamento	6'000.00		6'000.00	4'595.70
312.00	Acqua, energia e combustibile	18'000.00		13'000.00	17'782.15
313.00	Materiale di pulizia	2'750.00		2'500.00	2'909.55
313.05	Spese di refezione	40'000.00		40'000.00	33'775.00
314.04	Manutenzione stabili scuole	10'000.00		10'000.00	12'932.80
318.10	Tasse telefoniche	1'200.00		1'200.00	912.90
318.18	Trasporto allievi	15'800.00		19'500.00	18'612.00
319.00	Altre spese per beni e servizi	4'000.00		3'000.00	1'446.80
4	RICAVI CORRENTI				
432.00	Tasse scolastiche		55'000.00	55'000.00	47'404.00
432.01	Recupero indennità pasti docenti SI		5'800.00	5'760.00	5'760.00
433.01	Recupero trasporto allievi		5'000.00	5'000.00	4'862.50
436.00	Indennità infortuni e malattia		2'000.00	2'000.00	23'411.05
461.01	Sussidi cantonali stipendi docenti		235'300.00	235'300.00	240'487.00
	TOTALE RICAVI		303'100.00	303'060.00	321'924.55
	TOTALE SPESE	793'650.00		767'200.00	785'836.95
	SALDO		490'550.00	464'140.00	463'912.40



PREVENTIVO SECONDO LA CLASSIFICAZIONE ISTITUZIONALE
PER L'ANNO 2011

COMUNE GORDOLA

Pagina 55

2	EDUCAZIONE	PREVENTIVO 2011		PREVENTIVO 2010	CONSUNTIVO 2009
		SPESE	RICAVI		
210	Scuola elementare				
3	SPESE CORRENTI				
301.01	Stipendi personale Scuola elementare	183'000.00		176'200.00	173'645.50
302.01	Stipendi docenti scuole	1'547'300.00		1'527'700.00	1'531'715.00
302.02	Supplenze docenti	22'500.00		22'500.00	22'095.00
302.10	Indennità animatori doposcuola	9'000.00		8'000.00	7'790.30
303.00	Contributo AVS/AI/PG/AD	140'300.00		118'800.00	119'282.70
304.00	Cassa pensione	229'400.00		202'400.00	185'562.00
305.00	Assicuraz.infortuni e malattia	30'500.00		33'100.00	28'133.40
310.05	Materiale didattico	60'000.00		60'000.00	55'537.45
310.06	Biblioteca	3'000.00		3'000.00	3'317.00
311.05	Acquisto mobilio e arredamento	6'000.00		6'000.00	10'326.20
312.00	Acqua, energia e combustibile	72'500.00		80'000.00	68'207.60
313.00	Materiale di pulizia	12'000.00		12'000.00	13'400.00
313.02	Acquisto carburante	2'000.00		600.00	1'048.85
313.05	Spese di refezione	18'000.00		18'000.00	14'676.40
314.04	Manutenzione stabili scuole	25'000.00		25'000.00	45'283.30
315.02	Manutenzione mobilio	2'500.00		2'500.00	1'069.15
315.03	Manutenzione autoveicoli	2'000.00		2'000.00	98.00
316.08	Utilizzo piscina coperta CST Tenero	6'000.00		6'000.00	2'780.00
317.01	Scuola montana	22'000.00		18'000.00	13'348.50
317.02	Giornate di studio	15'000.00		15'000.00	4'297.20
318.10	Tasse telefoniche	6'500.00		7'000.00	5'972.35
318.13	RC veicoli	2'400.00		2'200.00	2'199.15
318.18	Trasporto allievi	23'900.00		31'100.00	29'664.00
318.19	Rimborso spese allievi fuori sede	5'000.00		5'000.00	4'160.00
318.20	Corsi di nuoto	1'000.00		1'000.00	0.00
319.00	Altre spese per beni e servizi	2'000.00		2'000.00	1'593.65



PREVENTIVO SECONDO LA CLASSIFICAZIONE ISTITUZIONALE
PER L'ANNO 2011

COMUNE GORDOLA

Pagina 56

2	EDUCAZIONE	PREVENTIVO 2011		PREVENTIVO 2010	CONSUNTIVO 2009
		SPESE	RICAVI		
210	Scuola elementare				
3	SPESE CORRENTI				
366.04	Contributo scuole di musica	5'000.00		5'000.00	9'000.00
4	RICAVI CORRENTI				
427.00	Affitti		6'000.00	6'000.00	6'000.00
432.00	Tasse scolastiche		32'000.00	32'000.00	30'065.00
433.01	Recupero trasporto allievi		13'000.00	13'000.00	12'675.00
434.02	Recuperi diversi scuole		1'000.00	1'000.00	276.80
436.00	Indennità infortuni e malattia		4'000.00	4'000.00	183.30
436.01	Indennità PG servizio militare		500.00	500.00	5'361.85
436.09	Recupero spese allievi non dom		3'000.00	3'000.00	3'360.00
452.00	Rimborso docenti materie speciali		157'000.00	122'500.00	146'163.10
461.01	Sussidi cantonali stipendi docenti		609'600.00	609'600.00	643'502.00
	TOTALE RICAVI		826'100.00	791'600.00	847'587.05
	TOTALE SPESE	2'453'800.00		2'390'100.00	2'354'202.70
	SALDO		1'627'700.00	1'598'500.00	1'506'615.65



PREVENTIVO SECONDO LA CLASSIFICAZIONE ISTITUZIONALE
PER L'ANNO 2011

COMUNE GORDOLA

Pagina

57

EDUCAZIONE	PREVENTIVO 2011		PREVENTIVO 2010	CONSUNTIVO 2009
	SPESE	RICAVI		
212 Scuole medie				
3 SPESE CORRENTI -			42'500.00	40'665.85
361.00 Contributo trasporto SME	42'000.00		13'000.00	10'860.00
366.00 Contributi allievi SME	12'000.00		0.00	0.00
TOTALE RICAVI		0.00	55'500.00	51'525.85
TOTALE SPESE	54'000.00		55'500.00	51'525.85
SALDO		54'000.00		



PREVENTIVO SECONDO LA CLASSIFICAZIONE ISTITUZIONALE
PER L'ANNO 2011

COMUNE GORDOLA

Pagina

58

	CULTURA E TEMPO LIBERO	PREVENTIVO 2011		PREVENTIVO 2010	CONSUNTIVO 2009
		SPESE	RICAVI		
309	Altra promozione culturale				
3	SPESE CORRENTI				
318.21	Promozione culturale	10'000.00		8'000.00	12'167.95
365.00	Contributi a società culturali	13'000.00		13'000.00	15'900.00
4	RICAVI CORRENTI				
436.14	Contributi da privati per attività culturali		5'000.00	3'000.00	6'100.00
	TOTALE RICAVI		5'000.00	3'000.00	6'100.00
	TOTALE SPESE	23'000.00		21'000.00	28'067.95
	SALDO		18'000.00	18'000.00	21'967.95



PREVENTIVO SECONDO LA CLASSIFICAZIONE ISTITUZIONALE
PER L'ANNO 2011

COMUNE GORDOLA

Pagina 59

3	CULTURA E TEMPO LIBERO	PREVENTIVO 2011		PREVENTIVO 2010	CONSUNTIVO 2009
		SPESE	RICAVI		
330	Parco giochi e sentieri				
3	SPESE CORRENTI				
314.05	Manutenzione giardini	7'000.00		7'000.00	6'934.25
314.06	Manutenzione parchi	7'000.00		7'000.00	3'885.85
314.17	Manutenzione sentieri	8'000.00		8'000.00	2'718.45
381.00	Contrib. sostit. aree di svago	0.00		0.00	37'000.00
4	RICAVI CORRENTI				
430.01	Contrib. sostitutivi aree svago		0.00	0.00	37'000.00
	TOTALE RICAVI		0.00	0.00	37'000.00
	TOTALE SPESE	22'000.00		22'000.00	50'538.55
	SALDO		22'000.00	22'000.00	13'538.55



PREVENTIVO SECONDO LA CLASSIFICAZIONE ISTITUZIONALE
PER L'ANNO 2011

COMUNE GORDOLA

Pagina 60

3	CULTURA E TEMPO LIBERO	PREVENTIVO 2011		PREVENTIVO 2010	CONSUNTIVO 2009
		SPESE	RICAVI		
340	Sport				
3	SPESE CORRENTI				
314.07	Manutenzione campi sportivi	55'000.00		75'000.00	81'098.30
362.00	Contributo C. Sportivo Sonogno	5'000.00		5'000.00	5'000.00
364.00	Contributo Centro Balneare Regionale Locarno	36'000.00		36'000.00	0.00
365.02	Contributi a società sportive	40'000.00		40'000.00	34'283.50
	TOTALE RICAVI		0.00	0.00	0.00
	TOTALE SPESE	136'000.00		156'000.00	120'381.80
	SALDO		136'000.00	156'000.00	120'381.80



PREVENTIVO SECONDO LA CLASSIFICAZIONE ISTITUZIONALE
PER L'ANNO 2011

COMUNE GORDOLA

Pagina 61

	PREVENTIVO 2011		PREVENTIVO 2010	CONSUNTIVO 2009
	SPESE	RICAVI		
3	CULTURA E TEMPO LIBERO			
390	Culto			
3	SPESE CORRENTI			
362.01	Contributi alle Parrocchie			65'000.00
	TOTALE RICAVI			0.00
	TOTALE SPESE			65'000.00
	SALDO			65'000.00



PREVENTIVO SECONDO LA CLASSIFICAZIONE ISTITUZIONALE
PER L'ANNO 2011

COMUNE GORDOLA

Pagina 62

	PREVENTIVO 2011		PREVENTIVO 2010	CONSUNTIVO 2009
	SPESE	RICAVI		
4 SALUTE PUBBLICA				
460 Servizio medico scolastico				
3 SPESE CORRENTI				
351.01 Servizio dentario scolastico	25'000.00		30'000.00	34'345.20
4 RICAVI CORRENTI				
433.02 Recupero servizio dentari scolastico		6'500.00	8'000.00	0.00
TOTALE RICAVI		6'500.00	8'000.00	0.00
TOTALE SPESE	25'000.00		30'000.00	34'345.20
SALDO		18'500.00	22'000.00	34'345.20



PREVENTIVO SECONDO LA CLASSIFICAZIONE ISTITUZIONALE
PER L'ANNO 2011

COMUNE GORDOLA

Pagina 63

4	SALUTE PUBBLICA	PREVENTIVO 2011		PREVENTIVO 2010	CONSUNTIVO 2009
		SPESE	RICAVI		
490	Diversi				
3	SPESE CORRENTI				
318.22	Rimborso lotta contro zanzare	3'500.00		3'000.00	4'218.00
352.05	SALVA Servizio ambulanza locarnese e valli	131'200.00		131'000.00	100'814.80
	TOTALE RICAVI		0.00	0.00	0.00
	TOTALE SPESE	134'700.00		134'000.00	105'032.80
	SALDO		134'700.00	134'000.00	105'032.80



PREVENTIVO SECONDO LA CLASSIFICAZIONE ISTITUZIONALE
PER L'ANNO 2011

COMUNE GORDOLA

Pagina

64

5	PREVIDENZA SOCIALE	PREVENTIVO 2011		PREVENTIVO 2010	CONSUNTIVO 2009
		SPESE	RICAVI		
500	Previdenza sociale				
3	SPESE CORRENTI				
361.03	Contributi casse malati	844'400.00		781'300.00	727'865.75
4	RICAVI CORRENTI				
451.00	Contributo agenzia AVS		7'500.00	7'500.00	7'390.80
	TOTALE RICAVI		7'500.00	7'500.00	7'390.80
	TOTALE SPESE	844'400.00		781'300.00	727'865.75
	SALDO		836'900.00	773'800.00	720'474.95



PREVENTIVO SECONDO LA CLASSIFICAZIONE ISTITUZIONALE
PER L'ANNO 2011

COMUNE GORDOLA

Pagina 65

5	PREVIDENZA SOCIALE	PREVENTIVO 2011		PREVENTIVO 2010	CONSUNTIVO 2009
		SPESE	RICAVI		
540	Protezione della gioventù				
3	SPESE CORRENTI				
361.09	Provvedimenti di protezione Legge per le famiglie	25'000.00		25'000.00	24'913.00
362.11	Contributo progetto MIDADA	7'250.00		7'250.00	0.00
363.00	Contributo Associazione Mini Nido Gordola	16'500.00		16'500.00	16'250.00
365.09	Attività di sostegno alle famiglie	8'500.00		8'500.00	8'250.00
366.08	Partecipazione costi campo estivo CST	12'500.00		15'500.00	16'098.00
4	RICAVI CORRENTI				
436.15	Recupero campo estivo CST		7'000.00	10'500.00	10'726.00
	TOTALE RICAVI		7'000.00	10'500.00	10'726.00
	TOTALE SPESE	69'750.00		72'750.00	65'511.00
	SALDO		62'750.00	62'250.00	54'785.00



PREVENTIVO SECONDO LA CLASSIFICAZIONE ISTITUZIONALE
PER L'ANNO 2011

COMUNE GORDOLA

Pagina

66

5	PREVIDENZA SOCIALE	PREVENTIVO 2011		PREVENTIVO 2010	CONSUNTIVO 2009
		SPESE	RICAVI		
560	Aiuti per affitti			25'000.00	12'750.00
3	SPESE CORRENTI		0.00	0.00	0.00
366.01	Sussidio comunale per alloggio	25'000.00		25'000.00	12'750.00
	TOTALE RICAVI		25'000.00	25'000.00	12'750.00
	TOTALE SPESE	25'000.00		25'000.00	12'750.00
	SALDO				



PREVENTIVO SECONDO LA CLASSIFICAZIONE ISTITUZIONALE
PER L'ANNO 2011

COMUNE GORDOLA

Pagina 67

5	PREVIDENZA SOCIALE	PREVENTIVO 2011		PREVENTIVO 2010	CONSUNTIVO 2009
		SPESE	RICAVI		
570	Case per anziani				
3	SPESE CORRENTI				
362.04	Contributi anziani ospiti istituti	837'800.00		829'600.00	673'942.75
362.07	Contributi spese investimento case anziani	2'100.00		500.00	145.00
366.05	Contributo ad altri istituti	13'600.00		13'600.00	12'675.00
	TOTALE RICAVI		0.00	0.00	0.00
	TOTALE SPESE	853'500.00		843'700.00	686'762.75
	SALDO		853'500.00	843'700.00	686'762.75



PREVENTIVO SECONDO LA CLASSIFICAZIONE ISTITUZIONALE
PER L'ANNO 2011

COMUNE GORDOLA

Pagina

68

	PREVENTIVO 2011		PREVENTIVO 2010	CONSUNTIVO 2009
	SPESE	RICAVI		
5 PREVIDENZA SOCIALE				
580 Assistenza agli anziani				
3 SPESE CORRENTI				
365.07 Contributi per il SACD	217'900.00		192'100.00	156'477.65
365.08 Contributi per servizi appogg.	72'100.00		72'600.00	58'670.50
TOTALE RICAVI		0.00	0.00	0.00
TOTALE SPESE	290'000.00		264'700.00	215'148.15
SALDO		290'000.00	264'700.00	215'148.15



PREVENTIVO SECONDO LA CLASSIFICAZIONE ISTITUZIONALE
PER L'ANNO 2011

COMUNE GORDOLA

Pagina 69

5	PREVIDENZA SOCIALE	PREVENTIVO 2011		PREVENTIVO 2010	CONSUNTIVO 2009
		SPESE	RICAVI		
581	Assistenza				
3	SPESE CORRENTI				
361.06	Al cantone per suss. assistiti	110'000.00		90'000.00	109'111.82
366.03	Contributo complementare AVS	50'000.00		50'000.00	52'755.95
366.07	Spese di sepoltura	5'000.00		5'000.00	0.00
	TOTALE RICAVI		0.00	0.00	0.00
	TOTALE SPESE	165'000.00	165'000.00	145'000.00	161'867.77
	SALDO			145'000.00	161'867.77




PREVENTIVO SECONDO LA CLASSIFICAZIONE ISTITUZIONALE
PER L'ANNO 2011

COMUNE GORDOLA

Pagina

70

	PREVENTIVO 2011		PREVENTIVO 2010	CONSUNTIVO 2009
	SPESE	RICAVI		
5 PREVIDENZA SOCIALE				
589 Altre iniziative assistenziali				
3 SPESE CORRENTI				
365.04 Contributi a società assistenz	7'500.00		7'500.00	7'489.35
TOTALE RICAVI		0.00	0.00	0.00
TOTALE SPESE	7'500.00		7'500.00	7'489.35
SALDO		7'500.00	7'500.00	7'489.35



PREVENTIVO SECONDO LA CLASSIFICAZIONE ISTITUZIONALE
PER L'ANNO 2011

COMUNE GORDOLA	
Pagina	71

TRAFFICO	PREVENTIVO 2011		PREVENTIVO 2010	CONSUNTIVO 2009
	SPESE	RICAVI		
6				
610	Strade cantonali			
3	SPESE CORRENTI			
351.02	Rimb. al Cantone manut. strade	13'500.00	13'500.00	13'632.00
	TOTALE RICAVI	0.00	0.00	0.00
	TOTALE SPESE	13'500.00	13'500.00	13'632.00
	SALDO	13'500.00	13'500.00	13'632.00




PREVENTIVO SECONDO LA CLASSIFICAZIONE ISTITUZIONALE
PER L'ANNO 2011

COMUNE GORDOLA

Pagina

72

6	TRAFFICO	PREVENTIVO 2011		PREVENTIVO 2010	CONSUNTIVO 2009
		SPESE	RICAVI		
620	Strade e posteggi				
3	S P E S E C O R R E N T I				
301.00	Stipendi personale	413'400.00		338'900.00	318'121.60
303.00	Contributo AVS/AI/IPG/AD	33'100.00		25'400.00	23'799.30
304.00	Cassa pensione	29'800.00		29'900.00	27'827.80
305.00	Assicuraz.infortuni e malattia	8'200.00		14'000.00	13'463.15
308.00	Personale avventizio	0.00		26'000.00	28'090.75
311.01	Acquisto attrezzature	5'000.00		5'000.00	6'115.65
312.01	Illuminazione pubblica stradale	105'000.00		110'000.00	102'122.05
313.01	Materiale di consumo	20'000.00		20'000.00	18'044.50
313.03	Numerazione e denominaz. stade	1'000.00		1'000.00	83.00
314.10	Manutenzione strade	20'000.00		40'000.00	15'231.40
314.11	Manutenzione invernale strade	40'000.00		40'000.00	77'062.85
314.12	Servizio pulizia strade	31'000.00		31'000.00	30'407.00
314.13	Segnalazioni stradali e posteg	12'000.00		12'000.00	8'491.35
315.03	Manutenzione autoveicoli	20'000.00		20'000.00	20'033.60
318.13	RC veicoli	5'000.00		6'000.00	6'108.75
318.23	Contributo consorzio strada Medoscio-Monti Motti	14'200.00		14'200.00	14'125.00
382.00	Contrib. sostitutivi posteggi	0.00		0.00	8'400.00
4	RICAVI CORRENTI				
427.01	Tasse parchimetri		35'000.00	32'000.00	31'008.45
430.02	Contrib. sostitutivi posteggi		0.00	0.00	8'400.00
436.00	Indennità infortuni e malattia		2'000.00	2'000.00	1'584.70
436.01	Indennità PG servizio militare		1'000.00	1'000.00	0.00
436.10	Da AAP per prestazioni		77'600.00	78'000.00	71'260.00
452.04	Recupero spese manutenzione Passerella		2'500.00	0.00	3'270.00



PREVENTIVO SECONDO LA CLASSIFICAZIONE ISTITUZIONALE
PER L'ANNO 2011

COMUNE GORDOLA	
Pagina	73

TRAFFICO	PREVENTIVO 2011		PREVENTIVO 2010	CONSUNTIVO 2009
	SPESE	RICAVI		
620	Strade e posteggi		113'000.00	115'523.15
	TOTALE RICAVI	118'100.00	733'400.00	717'527.75
	TOTALE SPESE	757'700.00	620'400.00	602'004.60
	SALDO	639'600.00		



PREVENTIVO SECONDO LA CLASSIFICAZIONE ISTITUZIONALE
PER L'ANNO 2011

COMUNE GORDOLA

Pagina 74

TRAFFICO	PREVENTIVO 2011		PREVENTIVO 2010	CONSUNTIVO 2009
	SPESE	RICAVI		
6				
651	Aziende traffico locali			
3	SPESE CORRENTI			
318.37	Carta giornaliera Flexicard/FFS	30'800.00	29'400.00	29'325.00
362.02	Servizio trasporto urbano	189'900.00	170'000.00	171'787.00
362.03	Comunità tariffale Ticino e Moesano	27'000.00	17'000.00	17'022.00
366.06	Contributo abbonamento Arcobaleno	40'000.00	36'000.00	41'610.00
4	RICAVI CORRENTI			
436.12	Incasso carta giornaliera Flexicard/FFS		36'000.00	34'965.00
	TOTALE RICAVI	36'000.00	36'000.00	34'965.00
	TOTALE SPESE	287'700.00	252'400.00	259'744.00
	SALDO	251'700.00	216'400.00	224'779.00



PREVENTIVO SECONDO LA CLASSIFICAZIONE ISTITUZIONALE
PER L'ANNO 2011

COMUNE GORDOLA

Pagina

75

7	PROTEZIONE AMBIENTE E SISTEMAZIONE TERRITORIO	PREVENTIVO 2011		PREVENTIVO 2010	CONSUNTIVO 2009
		SPESE	RICAVI		
710	Fognature				
3	SPESE CORRENTI				
314.15	Manutenzione canalizzazioni	25'000.00		25'000.00	13'713.10
318.30	IVA a saldo servizio canalizzazioni	0.00		8'800.00	10'612.85
352.08	Consorzio Depurazione Acque Verbano	277'800.00		289'200.00	266'637.70
380.00	Attribuzione fondo canalizzaz.	25'000.00		25'000.00	15'000.00
4	RICAVI CORRENTI				
434.03	Tasse allacciamento		5'000.00	5'000.00	6'133.20
434.04	Tasse utenza fognature		273'200.00	245'800.00	297'090.95
480.00	Prelievo accantonam. fognature		25'000.00	25'000.00	13'713.10
	TOTALE RICAVI		303'200.00	275'800.00	316'937.25
	TOTALE SPESE	327'800.00		348'000.00	305'963.65
	SALDO		24'600.00	72'200.00	-10'973.60




PREVENTIVO SECONDO LA CLASSIFICAZIONE ISTITUZIONALE
PER L'ANNO 2011

COMUNE GORDOLA

Pagina

76

7	PROTEZIONE AMBIENTE E SISTEMAZIONE TERRITORIO	PREVENTIVO 2011		PREVENTIVO 2010	CONSUNTIVO 2009
		SPESE	RICAVI		
720	Nettezza pubblica				
3	SPESE CORRENTI				
310.03	Stampati info rifiuti	6'200.00		6'400.00	4'075.30
311.03	Acquisto containers	5'000.00		5'000.00	2'563.20
314.18	Manutenzione piazza raccolta rifiuti	10'000.00		500.00	0.00
315.04	Manutenzione contenitori rifiuti	4'000.00		4'000.00	5'428.00
318.26	IVA non recuperabile rifiuti	8'400.00		7'700.00	10'687.97
318.31	Servizio raccolta rifiuti (RSU + ingombr.)	103'200.00		102'300.00	98'604.20
318.32	Smaltimento rifiuti verdi	80'400.00		77'600.00	78'607.70
318.33	Servizio raccolta rifiuti riciclabili	195'500.00		193'800.00	192'568.60
318.39	Smaltimento rifiuti riciclabili (carta)	4'600.00		6'000.00	15'702.60
318.40	Smaltimento rifiuti (ingombranti)	25'800.00		17'500.00	21'131.90
352.13	Smaltimento rifiuti (RSU)	103'300.00		103'300.00	154'735.00
4	RICAVI CORRENTI				
434.07	Tassa base raccolta rifiuti (TSS)		204'000.00	202'000.00	204'230.40
434.08	Tassa sul sacco (TSS)		132'500.00	130'000.00	133'343.99
434.09	Tassa raccolta rifiuti organici (TSS)		71'000.00	67'000.00	70'201.05
434.10	Tassa raccolta rifiuti ingombranti		2'500.00	2'500.00	2'249.05
436.11	Recupero tassa raccolta vetro		15'000.00	15'000.00	14'907.00
436.13	Recupero raccolta materiale riciclabile		4'200.00	4'200.00	1'927.80
437.01	Contravvenzioni rifiuti		2'500.00	2'000.00	2'320.00
	TOTALE RICAVI		431'700.00	422'700.00	429'179.29
	TOTALE SPESE	546'400.00		524'100.00	584'104.47
	SALDO		114'700.00	101'400.00	154'925.18



PREVENTIVO SECONDO LA CLASSIFICAZIONE ISTITUZIONALE
PER L'ANNO 2011

COMUNE GORDOLA

Pagina

77

7	PROTEZIONE AMBIENTE E SISTEMAZIONE TERRITORIO	PREVENTIVO 2011		PREVENTIVO 2010	CONSUNTIVO 2009
		SPESE	RICAVI		
740	Cimitero				
3	SPESE CORRENTI				
313.04	Manutenzione cimitero	1'500.00		1'500.00	841.70
318.36	Costi di inumazione	7'500.00		7'500.00	4'069.90
4	RICAVI CORRENTI				
434.01	Tasse terreno e posa ricordi		1'500.00	1'500.00	360.00
	TOTALE RICAVI		1'500.00	1'500.00	360.00
	TOTALE SPESE	9'000.00		9'000.00	4'911.60
	SALDO		7'500.00	7'500.00	4'551.60



PREVENTIVO SECONDO LA CLASSIFICAZIONE ISTITUZIONALE
PER L'ANNO 2011

COMUNE GORDOLA

Pagina

78

7	PROTEZIONE AMBIENTE E SISTEMAZIONE TERRITORIO	PREVENTIVO 2011		PREVENTIVO 2010	CONSUNTIVO 2009
		SPESE	RICAVI		
750	Arginature				3'649.00
3	SPESE CORRENTI				0.00
314.16	Manutenzione riali	10'000.00		10'000.00	3'649.00
	TOTALE RICAVI		0.00		0.00
	TOTALE SPESE	10'000.00		10'000.00	3'649.00
	SALDO		10'000.00	10'000.00	3'649.00



PREVENTIVO SECONDO LA CLASSIFICAZIONE ISTITUZIONALE
PER L'ANNO 2011

COMUNE GORDOLA

Pagina

79

7	PROTEZIONE AMBIENTE E SISTEMAZIONE TERRITORIO	PREVENTIVO 2011		PREVENTIVO 2010	CONSUNTIVO 2009
		SPESE	RICAVI		
781	Eliminazione di cadaveri di animali				
3	SPESE CORRENTI				
352.14	Centro raccolta carcasse Losone	3'200.00	0.00	3'500.00	2'200.00
	TOTALE RICAVI			0.00	0.00
	TOTALE SPESE	3'200.00	3'200.00	3'500.00	2'200.00
	SALDO			3'500.00	2'200.00



PREVENTIVO SECONDO LA CLASSIFICAZIONE ISTITUZIONALE
PER L'ANNO 2011

COMUNE GORDOLA

Pagina 80

7	PROTEZIONE AMBIENTE E SISTEMAZIONE TERRITORIO	PREVENTIVO 2011		PREVENTIVO 2010	CONSUNTIVO 2009
		SPESE	RICAVI		
790	Pianificazione del territorio				
3	S P E S E C O R R E N T I				
352.10	Commis. Intercomun. Trasporti	2'600.00		4'500.00	2'311.75
365.05	Associazione Comuni Verzasca	15'500.00		15'500.00	15'421.00
	TOTALE RICAVI		0.00	0.00	0.00
	TOTALE SPESE	18'100.00		20'000.00	17'732.75
	SALDO		18'100.00	20'000.00	17'732.75



PREVENTIVO SECONDO LA CLASSIFICAZIONE ISTITUZIONALE
PER L'ANNO 2011

COMUNE GORDOLA

Pagina

81

ECONOMIA PUBBLICA	PREVENTIVO 2011		PREVENTIVO 2010	CONSUNTIVO 2009
	SPESE	RICAVI		
830 Turismo				19'674.75
3 SPESE CORRENTI				0.00
365.06 Contributi a enti turistici	21'500.00	0.00	20'000.00	19'674.75
TOTALE RICAVI		21'500.00	20'000.00	19'674.75
TOTALE SPESE	21'500.00		20'000.00	
SALDO				




PREVENTIVO SECONDO LA CLASSIFICAZIONE ISTITUZIONALE
PER L'ANNO 2011

COMUNE GORDOLA

Pagina

82

8	ECONOMIA PUBBLICA	PREVENTIVO 2011		PREVENTIVO 2010	CONSUNTIVO 2009
		SPESE	RICAVI		
860	Distribuzione energia elettrica				
4	RICAVI CORRENTI				
410.02	Società Elettrica Sopracenerin		500'000.00	350'000.00	516'819.28
	TOTALE RICAVI		500'000.00	350'000.00	516'819.28
	TOTALE SPESE	0.00		0.00	0.00
	SALDO	500'000.00		-350'000.00	-516'819.28



PREVENTIVO SECONDO LA CLASSIFICAZIONE ISTITUZIONALE
PER L'ANNO 2011

COMUNE GORDOLA

Pagina

83

9	FINANZE E IMPOSTE	PREVENTIVO 2011		PREVENTIVO 2010	CONSUNTIVO 2009
		SPESE	RICAVI		
900	Imposte				
4	RICAVI CORRENTI				
400.00	Imposte sul reddito e sostanza	0.00		0.00	5'650'295.00
400.01	Imposte reddito e sostanza (sopravv.)	250'000.00		250'000.00	383'490.15
400.03	Imposte alla fonte	280'000.00		260'000.00	337'444.60
400.05	Imposta personale	0.00		0.00	67'163.00
401.00	Imposte su utile e capitale	0.00		0.00	403'072.00
402.00	Imposte immobiliari comunali	0.00		0.00	578'096.00
403.00	Imposte speciali su reddito e sostanza	150'000.00		150'000.00	142'102.10
	TOTALE RICAVI	680'000.00		660'000.00	7'561'662.85
	TOTALE SPESE	0.00		0.00	0.00
	SALDO	680'000.00		-660'000.00	-7'561'662.85




PREVENTIVO SECONDO LA CLASSIFICAZIONE ISTITUZIONALE
PER L'ANNO 2011

COMUNE GORDOLA

Pagina

84

9	FINANZE E IMPOSTE	PREVENTIVO 2011		PREVENTIVO 2010	CONSUNTIVO 2009
		SPESE	RICAVI		
920	Perequazione finanziaria				
3	SPESE CORRENTI				
361.07	Contributo fondo compensazione	30'000.00		30'000.00	26'897.00
4	RICAVI CORRENTI				
444.00	Contributo di livellamento		1'400'000.00	1'400'000.00	1'612'775.00
	TOTALE RICAVI		1'400'000.00	1'400'000.00	1'612'775.00
	TOTALE SPESE	30'000.00		30'000.00	26'897.00
	SALDO	1'370'000.00		-1'370'000.00	-1'585'878.00



PREVENTIVO SECONDO LA CLASSIFICAZIONE ISTITUZIONALE
PER L'ANNO 2011

COMUNE GORDOLA

Pagina 85

9	FINANZE E IMPOSTE	PREVENTIVO 2011		PREVENTIVO 2010	CONSUNTIVO 2009
		SPESE	RICAVI		
930	Partecipazione alle entrate della Confederazione				
4	RICAVI CORRENTI		1'500.00	0.00	0.00
440.00	Ridistribuzione tassa CO2		1'500.00	0.00	0.00
	TOTALE RICAVI		0.00	0.00	0.00
	TOTALE SPESE		1'500.00	0.00	0.00
	SALDO				



PREVENTIVO SECONDO LA CLASSIFICAZIONE ISTITUZIONALE
PER L'ANNO 2011

COMUNE GORDOLA

Pagina

86

9	FINANZE E IMPOSTE	PREVENTIVO 2011		PREVENTIVO 2010	CONSUNTIVO 2009
		SPESE	RICAVI		
931	Partecipazione a entrate cantonali				
4	RICAVI CORRENTI				
441.00	Tasse sugli utiili immobiliari		50'000.00	20'000.00	3'077.85
441.01	Tasse immobiliare PG		30'000.00	0.00	6'490.00
441.02	Imposte di successione		4'000.00	1'000.00	4'319.50
441.03	Imposte sui cani		6'600.00	0.00	6'600.00
	TOTALE RICAVI		90'600.00	21'000.00	20'487.35
	TOTALE SPESE		0.00	0.00	0.00
	SALDO		90'600.00	-21'000.00	-20'487.35



PREVENTIVO SECONDO LA CLASSIFICAZIONE ISTITUZIONALE
PER L'ANNO 2011

COMUNE GORDOLA

Pagina

87

9	FINANZE E IMPOSTE	PREVENTIVO 2011		PREVENTIVO 2010	CONSUNTIVO 2009
		SPESE	RICAVI		
932	Partecipazione a regalie e patenti				
4	RICAVI CORRENTI				
441.05	Percentuale patenti pesca		1'600.00	1'800.00	1'517.60
441.06	Partecipazione patenti caccia		1'000.00	1'000.00	910.00
	TOTALE RICAVI		2'600.00	2'800.00	2'427.60
	TOTALE SPESE	0.00		0.00	0.00
	SALDO	2'600.00		-2'800.00	-2'427.60



PREVENTIVO SECONDO LA CLASSIFICAZIONE ISTITUZIONALE
PER L'ANNO 2011

COMUNE GORDOLA

Pagina 88

9	FINANZE E IMPOSTE	PREVENTIVO 2011		PREVENTIVO 2010	CONSUNTIVO 2009
		SPESE	RICAVI		
940	Interessi				
3	SPESE CORRENTI				
318.27	Spese bancarie	2'000.00		3'000.00	725.55
320.00	Interessi passivi c/c	10'000.00		15'000.00	977.50
322.00	Interessi sui mutui	710'200.00		793'200.00	759'120.64
329.00	Interessi remuneratori passivi	25'000.00		25'000.00	31'887.10
4	RICAVI CORRENTI				
420.00	Interessi attivi c/c		10'000.00	5'000.00	7'146.54
421.00	Interessi rate contributi migliona		8'000.00	8'000.00	6'788.90
421.01	Interessi rate contributi canalizzazioni		10'000.00	0.00	0.00
421.02	Interessi remuneratori attivi		50'000.00	35'000.00	67'028.95
421.03	Interessi c/c AAP		146'900.00	138'300.00	108'453.15
421.04	Interessi rate contributi migliona danni alluvionali		2'000.00	2'000.00	2'014.60
423.00	Affitto terreni e posteggi		7'500.00	7'500.00	8'020.00
423.01	Affissioni		1'900.00	1'900.00	1'800.00
	TOTALE RICAVI		236'300.00	197'700.00	201'252.14
	TOTALE SPESE	747'200.00		836'200.00	792'710.79
	SALDO		510'900.00	638'500.00	591'458.65



PREVENTIVO SECONDO LA CLASSIFICAZIONE ISTITUZIONALE
PER L'ANNO 2011

COMUNE GORDOLA	
Pagina	89

9	FINANZE E IMPOSTE	PREVENTIVO 2011		PREVENTIVO 2010	CONSUNTIVO 2009
		SPESE	RICAVI		
990	Ammortamenti				
3	S P E S E C O R R E N T I				
330.01	Abbandoni per condoni	10'000.00		15'000.00	909.60
330.02	Abbandoni per carenze	70'000.00		70'000.00	80'107.70
331.01	Ammortam. opere genio civile	882'800.00		1'048'100.00	1'001'525.95
331.02	Ammortam. costruzioni edili	584'400.00		501'800.00	497'219.05
331.03	Ammortam. mobili, attrezza.	39'200.00		16'700.00	54'900.00
331.04	Ammortamento boschi	3'200.00		2'000.00	3'792.30
331.05	Ammortam. contributi investim.	98'500.00		45'200.00	70'400.00
331.06	Ammortam. spese pianificazione	14'800.00		12'100.00	46'044.65
331.07	Ammortam. altre spese attivate	16'600.00		20'600.00	74'434.95
	TOTALE RICAVI		0.00	0.00	0.00
	TOTALE SPESE	1'719'500.00		1'731'500.00	1'829'334.20
	SALDO		1'719'500.00	1'731'500.00	1'829'334.20



PREVENTIVO SECONDO LA CLASSIFICAZIONE ISTITUZIONALE
PER L'ANNO 2011

COMUNE GORDOLA	
Pagina	90

	Amministrazione generale	Sicurezza pubblica	Educazione	Cultura e tempo libero	Salute pubblica	Previdenza sociale	Traffico	Ambiente e territorio	Economia pubblica	Finanze e imposte	TOTALE
SPESA PER IL PERSONALE	992'200.00	489'500.00	2'835'900.00	0.00	0.00	0.00	484'500.00	0.00	0.00	0.00	4'802'100.00
SPESA PER BENI E SERVIZI	3'79'500.00	132'800.00	406'550.00	87'000.00	3'500.00	0.00	304'000.00	487'100.00	0.00	2'000.00	1'802'450.00
INTERESSI PASSIVI	0.00	0.00	0.00	0.00	0.00	0.00	0.00	0.00	0.00	745'200.00	745'200.00
AMMORTAMENTI	0.00	0.00	0.00	0.00	0.00	0.00	0.00	0.00	0.00	1'719'500.00	1'719'500.00
RIMBORSI AD ENTI PUBBLICI	0.00	317'500.00	0.00	0.00	156'200.00	0.00	13'500.00	386'900.00	0.00	0.00	874'100.00
CONTRIBUTI PROPRI	15'000.00	0.00	59'000.00	159'000.00	0.00	2'255'150.00	256'900.00	15'500.00	21'500.00	30'000.00	2'812'050.00
VERSAMENTI A FINANZIAMENTI SPECIALI	0.00	0.00	0.00	0.00	0.00	0.00	0.00	25'000.00	0.00	0.00	25'000.00
ADEBITI INTERNI	0.00	16'850.00	0.00	0.00	0.00	0.00	0.00	0.00	0.00	0.00	16'850.00
S P E S E C O R R E N T I	1'386'700.00	956'650.00	3'301'450.00	246'000.00	159'700.00	2'255'150.00	1'058'900.00	914'500.00	21'500.00	2'496'700.00	12'797'250.00
IMPOSTE	0.00	0.00	0.00	0.00	0.00	0.00	0.00	0.00	0.00	680'000.00	680'000.00
REGALIE E CONCESSIONI	0.00	0.00	0.00	0.00	0.00	0.00	0.00	0.00	500'000.00	0.00	500'000.00
REDDITI DELLA SOSTANZA	30'600.00	100.00	6'000.00	0.00	0.00	0.00	35'000.00	0.00	0.00	236'300.00	308'000.00
RICAVI PER PRESTAZIONI, VENDITE, TASSE, DIRITTI E MULTE	120'700.00	296'500.00	121'300.00	5'000.00	6'500.00	7'000.00	116'600.00	711'400.00	0.00	0.00	1'385'000.00
CONTRIBUTI SENZA FINE SPECIFICA	0.00	0.00	0.00	0.00	0.00	0.00	0.00	0.00	0.00	1'494'700.00	1'494'700.00
RIMBORSI DA ENTI PUBBLICI	0.00	13'500.00	157'000.00	0.00	0.00	7'500.00	2'500.00	0.00	0.00	0.00	180'500.00
CONTRIBUTI PER SPESE CORRENTI	0.00	2'000.00	844'900.00	0.00	0.00	0.00	0.00	0.00	0.00	0.00	846'900.00
PRELEVAMENTI DA FINANZIAMENTI SPECIALI	0.00	0.00	0.00	0.00	0.00	0.00	0.00	25'000.00	0.00	0.00	25'000.00
ACCREDITI INTERNI	16'850.00	0.00	0.00	0.00	0.00	0.00	0.00	0.00	0.00	0.00	16'850.00
R I C A V I C O R R E N T I	168'150.00	312'100.00	1'129'200.00	5'000.00	6'500.00	14'500.00	154'100.00	736'400.00	500'000.00	2'411'000.00	5'436'950.00
MAGGIOR SPESA	1'218'550.00	644'550.00	2'172'250.00	241'000.00	153'200.00	2'240'650.00	904'800.00	178'100.00	-478'500.00	85'700.00	7'360'300.00



PREVENTIVO SECONDO LA CLASSIFICAZIONE ISTITUZIONALE
PER L'ANNO 2011

COMUNE GORDOLA	
Pagina	91

RICAPITOLAZIONE CONTO DI INVESTIMENTO

D I C A S T E R O	U S C I T E		E N T R A T E		U S C I T E P R E V E N T I V O	E N T R A T E 2 0 1 0
	2 0 1 1	%	2 0 1 1	%		
0 AMMINISTRAZIONE GENERALE	680'000.00	19.61 %	0.00	0.00 %	558'000.00	0.00
1 SICUREZZA PUBBLICA	10'000.00	0.29 %	0.00	0.00 %	35'000.00	0.00
2 EDUCAZIONE	50'000.00	1.44 %	0.00	0.00 %	150'000.00	0.00
3 CULTURA E TEMPO LIBERO	115'000.00	3.32 %	65'000.00	1.87 %	280'000.00	80'000.00
6 TRAFFICO	1'445'200.00	41.67 %	30'000.00	0.87 %	1'111'500.00	30'000.00
7 PROTEZIONE AMBIENTE E SISTEMAZIONE TERRITORIO	1'008'000.00	29.06 %	303'950.00	8.76 %	408'000.00	1'003'950.00
8 ECONOMIA PUBBLICA	160'000.00	4.61 %	0.00	0.00 %	0.00	0.00
9 FINANZE E IMPOSTE	0.00	0.00 %	1'639'500.00	47.27 %	0.00	1'646'500.00
T O T A L I	3'468'200.00	100.00 %	2'038'450.00	58.78 %	2'542'500.00	2'760'450.00
S A L D O			1'429'750.00	41.22 %	217'950.00	
T O T A L I A P A R E G G I O	3'468'200.00		3'468'200.00		2'760'450.00	2'760'450.00




PREVENTIVO SECONDO LA CLASSIFICAZIONE ISTITUZIONALE
PER L'ANNO 2011

COMUNE GORDOLA	
Pagina	92

RICAPITOLAZIONE CONTO DI INVESTIMENTO
PRIMA RICAPITOLAZIONE

	USCITE	%	ENTRATE	%
0 AMMINISTRAZIONE GENERALE				
090 Diversi stabili amministrativi	680'000.00	19.61	0.00	0.00
TOTALE PER DICASTERO	680'000.00		0.00	
1 SICUREZZA PUBBLICA				
140 Polizia del fuoco	10'000.00	0.29	0.00	0.00
TOTALE PER DICASTERO	10'000.00		0.00	
2 EDUCAZIONE				
210 Scuola elementare	50'000.00	1.44	0.00	0.00
TOTALE PER DICASTERO	50'000.00		0.00	
3 CULTURA E TEMPO LIBERO				
330 Parco giochi e sentieri	65'000.00	1.87	65'000.00	1.87
340 Sport	50'000.00	1.44	0.00	0.00
TOTALE PER DICASTERO	115'000.00		65'000.00	
6 TRAFFICO				
620 Strade e posteggi	1'445'200.00	41.67	30'000.00	0.87
TOTALE PER DICASTERO	1'445'200.00		30'000.00	
7 PROTEZIONE AMBIENTE E SISTEMAZIONE TERRITORIO				
710 Fognature	955'000.00	27.54	175'000.00	5.05
750 Arginature	33'000.00	0.95	128'950.00	3.72
790 Pianificazione del territorio	20'000.00	0.58	0.00	0.00
TOTALE PER DICASTERO	1'008'000.00		303'950.00	
8 ECONOMIA PUBBLICA				



PREVENTIVO SECONDO LA CLASSIFICAZIONE ISTITUZIONALE
PER L'ANNO 2011

COMUNE GORDOLA	
Pagina	93

RICAPITOLAZIONE CONTO DI INVESTIMENTO
PRIMA RICAPITOLAZIONE
USCITE %

			ENTRATE	%
812	Foreste comunali	160'000.00	0.00	0.00
	TOTALE PER DICASTERO	160'000.00	0.00	
9	FINANZE E IMPOSTE			
990	Ammortamenti	0.00	1'639'500.00	47.27
	TOTALE PER DICASTERO	0.00	1'639'500.00	
TOTALI		3'468'200.00	2'038'450.00	58.78 %
SALDO			1'429'750.00	41.22 %
TOTALI A PAREGGIO		3'468'200.00	3'468'200.00	




PREVENTIVO SECONDO LA CLASSIFICAZIONE ISTITUZIONALE
PER L'ANNO 2011

COMUNE GORDOLA	
Pagina	94

RICAPITOLAZIONE PER GENERE DI CONTO

CONTO	%	DESCRIZIONE DEL CONTO	PREVENTIVO 2011	PREVENTIVO 2010
5	100.00	USCITE PER INVESTIMENTI IN BENI AMMINISTRATIVI	3'468'200.00	2'542'500.00
50	96.39	Investimenti in beni amministrativi	3'343'000.00	2'346'000.00
500	1.87	Terreni non edificati	65'000.00	80'000.00
501	64.44	OPERE DEL GENIO CIVILE	2'235'000.00	1'263'000.00
503	22.49	Costruzioni edili	780'000.00	908'000.00
505	4.61	Boschi	160'000.00	0.00
506	2.39	Mobiliario, macchine, veicoli,	83'000.00	65'000.00
509	0.58	Altri investimenti in beni amministrativi	20'000.00	30'000.00
56	1.45	Contributi propri	50'200.00	46'500.00
561	1.45	Cantone	50'200.00	46'500.00
58	2.16	Altre uscite da attivare	75'000.00	150'000.00
581	2.16	Uscite di pianificazione	75'000.00	125'000.00
589	0.00	Altre uscite da attivare	0.00	25'000.00



PREVENTIVO SECONDO LA CLASSIFICAZIONE ISTITUZIONALE
PER L'ANNO 2011

COMUNE GORDOLA

Pagina

95

RICAPITOLAZIONE PER GENERE DI CONTO

CONTO	%	DESCRIZIONE DEL CONTO	PREVENTIVO 2011	PREVENTIVO 2010
6	100.00	ENTRATE PER INVESTIMENTI IN BENI AMMINISTRATIVI	2'038'450.00	2'760'450.00
61	6.38	Contributi ed indennità	130'000.00	145'000.00
610	3.19	Contributi d'utilizzazione ed indennità per benefici	65'000.00	65'000.00
611	3.19	Contributi sostitutivi	65'000.00	80'000.00
66	13.19	Contributi per investimenti propri	268'950.00	968'950.00
661	13.19	Cantoni	268'950.00	968'950.00
68	80.43	Ripporto degli ammortamenti	1'639'500.00	1'646'500.00
681	80.43	Beni amministrativi: ammortamenti ordinari	1'639'500.00	1'646'500.00




PREVENTIVO SECONDO LA CLASSIFICAZIONE ISTITUZIONALE
PER L'ANNO 2011

COMUNE GORDOLA

Pagina 96

0	AMMINISTRAZIONE GENERALE	RIS. C.C.	IMPORTO VOTATO TOT.	PREVENTIVO 2011		PREVENTIVO 2010
				USCITE	ENTRATE	
090	Diversi stabili amministrativi		0.00	150'000.00		50'000.00
5	USCITE PER INVESTIMENTI IN BENI AMMINISTRATIVI			0.00		8'000.00
503.00	Palazzo comunale					0.00
503.03	Ristrutturazione Centro Mercato Coperto			30'000.00		500'000.00
503.05	Manutenzione Centro Mercato Coperto					0.00
503.22	Acquisto ex Arsenale Militare		0.00	500'000.00		500'000.00
	TOTALE ENTRATE			680'000.00	0.00	558'000.00
	TOTALE USCITE				680'000.00	558'000.00
	SALDO					



PREVENTIVO SECONDO LA CLASSIFICAZIONE ISTITUZIONALE
PER L'ANNO 2011

COMUNE GORDOLA	
Pagina	97

1	SICUREZZA PUBBLICA	RIS. C.C. VOTATO TOT.	IMPORTO VOTATO TOT.	PREVENTIVO 2011		PREVENTIVO 2010
				USCITE	ENTRATE	
100	Catasto e misurazioni					25'000.00
5	USCITE PER INVESTIMENTI IN BENI AMMINISTRATIVI					0.00
589.22	Programma rinnovamento catastale			0.00	0.00	25'000.00
	TOTALE ENTRATE					0.00
	TOTALE USCITE			0.00	0.00	25'000.00
	SALDO					25'000.00



PREVENTIVO SECONDO LA CLASSIFICAZIONE ISTITUZIONALE
PER L'ANNO 2011

COMUNE GORDOLA

Pagina

98

1	SICUREZZA PUBBLICA	RIS. C.C.	IMPORTO VOTATO TOT.	PREVENTIVO 2011		PREVENTIVO 2010
				USCITE	ENTRATE	
140	Polizia del fuoco					10'000.00
5	USCITE PER INVESTIMENTI IN BENI AMMINISTRATIVI					0.00
501.93	Credito quadro idranti antincendio	30-11-2009	100'000.00	10'000.00		10'000.00
	TOTALE ENTRATE			10'000.00	10'000.00	10'000.00
	TOTALE USCITE					10'000.00
	SALDO					



PREVENTIVO SECONDO LA CLASSIFICAZIONE ISTITUZIONALE
PER L'ANNO 2011

COMUNE GORDOLA

Pagina 99

EDUCAZIONE	RIS. C.C.	IMPORTO VOTATO TOT.	PREVENTIVO 2011		PREVENTIVO 2010
			USCITE	ENTRATE	
200 Scuola dell'infanzia					
5 USCITE PER INVESTIMENTI IN BENI AMMINISTRATIVI					
503.17 Nuova sede scuola dell'infanzia e rifugi PCi	20-12-2004	5'600'000.00	0.00	0.00	60'000.00
TOTALE ENTRATE				0.00	0.00
TOTALE USCITE			0.00		60'000.00
SALDO				0.00	60'000.00



PREVENTIVO SECONDO LA CLASSIFICAZIONE ISTITUZIONALE
PER L'ANNO 2011

COMUNE GORDOLA

Pagina 100

EDUCAZIONE	RIS. C.C.	IMPORTO VOTATO TOT.	PREVENTIVO 2011		PREVENTIVO 2010
			USCITE	ENTRATE	
210 Scuola elementare					
5 USCITE PER INVESTIMENTI IN BENI AMMINISTRATIVI					
503.12 Risanamento Centro Scolastico Burio		0.00	50'000.00		50'000.00
503.14 CQ manutenzione straordinaria Centro Scolastico	19-10-2009	40'000.00	0.00		40'000.00
TOTALE ENTRATE			50'000.00	0.00	0.00
TOTALE USCITE				50'000.00	90'000.00
SALDO					90'000.00



PREVENTIVO SECONDO LA CLASSIFICAZIONE ISTITUZIONALE
PER L'ANNO 2011

COMUNE GORDOLA	
Pagina	101

3	CULTURA E TEMPO LIBERO	RIS. C.C.	IMPORTO VOTATO TOT.	PREVENTIVO 2011		PREVENTIVO 2010
				USCITE	ENTRATE	
330	Parco giochi e sentieri					80'000.00
5	USCITE PER INVESTIMENTI IN BENI AMMINISTRATIVI					
500.02	Parchi giochi comunali			65'000.00		80'000.00
6	ENTRATE PER INVESTIMENTI IN BENI AMMINISTRATIVI				65'000.00	80'000.00
611.03	Prelievo contributi sostitutivi Parco giochi C.Sportiv				65'000.00	80'000.00
	TOTALE ENTRATE				65'000.00	80'000.00
	TOTALE USCITE				65'000.00	80'000.00
	SALDO				0.00	0.00



PREVENTIVO SECONDO LA CLASSIFICAZIONE ISTITUZIONALE
PER L'ANNO 2011

COMUNE GORDOLA

Pagina

102

3	CULTURA E TEMPO LIBERO	RIS. C.C.	IMPORTO VOTATO TOT.	PREVENTIVO 2011		PREVENTIVO 2010
				USCITE	ENTRATE	
340	Sport					
5	USCITE PER INVESTIMENTI IN BENI AMMINISTRATIVI					
503.21	Centro Sportivo Roviscagliaie - spogliatoi		0.00	50'000.00	0.00	200'000.00
	TOTALE ENTRATE					0.00
	TOTALE USCITE			50'000.00	50'000.00	200'000.00
	SALDO					200'000.00



PREVENTIVO SECONDO LA CLASSIFICAZIONE ISTITUZIONALE
PER L'ANNO 2011

COMUNE GORDOLA

Pagina 103

6	TRAFFICO	RIS. C.C.	IMPORTO VOTATO TOT.	PREVENTIVO 2011		PREVENTIVO 2010
				USCITE	ENTRATE	
620	Strade e posteggi					
5	USCITE PER INVESTIMENTI IN BENI AMMINISTRATIVI					
501.20	Credito quadro manutenzione strade		0.00	170'000.00		350'000.00
501.21	Realizzazione posteggio Gordemo			0.00		10'000.00
501.22	Moderazione Via Cantonale			200'000.00		320'000.00
501.23	Risanamento ponti condotta Verzasca SA			120'000.00		20'000.00
501.26	Creazione posteggi Zona Blu			60'000.00		70'000.00
501.29	Moderazione Via Gaggiolo - percorso casa scuola			170'000.00		0.00
501.30	Moderazione Via V. Verzasca - percorso casa scuola			17'000.00		0.00
501.31	Concetto percorso casa scuola			50'000.00		0.00
501.55	Collegamento ZAI - Via C. Sportivo		0.00	50'000.00		50'000.00
501.74	Realizzazione posteggio Passaroro		0.00	115'000.00		40'000.00
501.75	Moderazione traffico Gordemo		0.00	100'000.00		40'000.00
501.80	Sistemaz. tratto Ponte FFS - incrocio Via S. Gottardo		80'000.00	160'000.00		0.00
501.85	Manutenz. straordinaria Via Caserma-Via Cecchino			100'000.00		100'000.00
506.03	Acquisto trattorino multifunzionale			83'000.00		65'000.00
561.00	Piano Viario Locarnese (PVL)	02-06-1997	509'500.00	50'200.00		46'500.00
6	ENTRATE PER INVESTIMENTI IN BENI AMMINISTRATIVI					
610.04	Contributi migliona Via Centro Sportivo		0.00		15'000.00	15'000.00
610.05	Contributi migliona anello ZAI				15'000.00	15'000.00
	TOTALE ENTRATE			1'445'200.00	30'000.00	30'000.00
	TOTALE USCITE					1'111'500.00
	SALDO				1'415'200.00	1'081'500.00




PREVENTIVO SECONDO LA CLASSIFICAZIONE ISTITUZIONALE
PER L'ANNO 2011

COMUNE GORDOLA

Pagina

104

7	PROTEZIONE AMBIENTE E SISTEMAZIONE TERRITORIO	RIS. C.C.	IMPORTO VOTATO TOT.	PREVENTIVO 2011		PREVENTIVO 2010
				USCITE	ENTRATE	
710	Fognature					
5	USCITE PER INVESTIMENTI IN BENI AMMINISTRATIVI					
501.14	Canalizzazione lotto 32 Campisci	18-12-1989	610'000.00	500'000.00		250'000.00
501.16	Canalizzazione Via al Fiume			145'000.00		0.00
501.28	Canalizzazione Via Carcale			235'000.00		0.00
581.00	Piano generale smaltimento PGS	28-02-2005	587'000.00	75'000.00		75'000.00
6	ENTRATE PER INVESTIMENTI IN BENI AMMINISTRATIVI					
610.10	Contributi costruzione canalizzazione		0.00		25'000.00	25'000.00
661.00	Sussidi cantonali canalizzazioni		0.00		150'000.00	850'000.00
	TOTALE ENTRATE				175'000.00	875'000.00
	TOTALE USCITE				955'000.00	325'000.00
	SALDO				780'000.00	-550'000.00



PREVENTIVO SECONDO LA CLASSIFICAZIONE ISTITUZIONALE
PER L'ANNO 2011

COMUNE GORDOLA	
Pagina	105

7	PROTEZIONE AMBIENTE E SISTEMAZIONE TERRITORIO	RIS. C.C.	IMPORTO VOTATO TOT.	PREVENTIVO 2011		PREVENTIVO 2010
				USCITE	ENTRATE	
750	Arginature					
5	USCITE PER INVESTIMENTI IN BENI AMMINISTRATIVI					
501.83	Rivalorizzazione alveo fiume Verzasca	09-02-2004	175'000.00	3'000.00		3'000.00
501.86	Studio messa sicurezza Riale Burio			30'000.00		0.00
6	ENTRATE PER INVESTIMENTI IN BENI AMMINISTRATIVI					
610.01	Contributi miglioria danni alluvionali		0.00		10'000.00	10'000.00
661.01	Sussidi cantonali arginature		0.00		118'950.00	118'950.00
	TOTALE ENTRATE				128'950.00	128'950.00
	TOTALE USCITE			33'000.00		3'000.00
	SALDO			95'950.00		-125'950.00




PREVENTIVO SECONDO LA CLASSIFICAZIONE ISTITUZIONALE
PER L'ANNO 2011

COMUNE GORDOLA

Pagina

106

7	PROTEZIONE AMBIENTE E SISTEMAZIONE TERRITORIO	RIS. C.C.	IMPORTO VOTATO TOT.	PREVENTIVO 2011		PREVENTIVO 2010
				USCITE	ENTRATE	
790	Pianificazione del territorio					
5	USCITE PER INVESTIMENTI IN BENI AMMINISTRATIVI					
509.02	Varianti Piano Regolatore - credito quadro	28-01-2008	95'000.00	20'000.00		30'000.00
581.04	Alberatura Via S. Gottardo			0.00		50'000.00
	TOTALE ENTRATE				0.00	0.00
	TOTALE USCITE			20'000.00		80'000.00
	SALDO				20'000.00	80'000.00



PREVENTIVO SECONDO LA CLASSIFICAZIONE ISTITUZIONALE
PER L'ANNO 2011

COMUNE GORDOLA	
Pagina	107

ECONOMIA PUBBLICA	RIS. C.C.	IMPORTO VOTATO TOT.	PREVENTIVO 2011		PREVENTIVO 2010
			USCITE	ENTRATE	
812 Foreste comunali					0.00
5 USCITE PER INVESTIMENTI IN BENI AMMINISTRATIVI					0.00
505.02 Risanamento forestale	18-06-2007	250'000.00	160'000.00		0.00
TOTALE ENTRATE			160'000.00	160'000.00	0.00
TOTALE USCITE					0.00
SALDO					0.00




PREVENTIVO SECONDO LA CLASSIFICAZIONE ISTITUZIONALE
PER L'ANNO 2011

COMUNE GORDOLA

Pagina

108

9	FINANZE E IMPOSTE	RIS. C.C.	IMPORTO VOTATO TOT.	PREVENTIVO 2011		PREVENTIVO 2010
				USCITE	ENTRATE	
990	Ammortamenti					
6	ENTRATE PER INVESTIMENTI IN BENI AMMINISTRATIVI					
681.00	Ripporto ammortamenti ordinari		0.00		1'639'500.00	1'646'500.00
	TOTALE ENTRATE			0.00	1'639'500.00	1'646'500.00
	TOTALE USCITE			1'639'500.00		0.00
	SALDO					-1'646'500.00



PREVENTIVO SECONDO LA CLASSIFICAZIONE ISTITUZIONALE
PER L'ANNO 2011

COMUNE GORDOLA

Pagina 109

	Amministrazione generale	Sicurezza pubblica	Educazione	Cultura e tempo libero	Salute pubblica	Previdenza sociale	Traffico	Ambiente e territorio	Economia pubblica	Finanze e imposte	TOTALE
Investimenti in beni amministrativi	680'000.00	10'000.00	50'000.00	115'000.00	0.00	0.00	1'395'000.00	933'000.00	160'000.00	0.00	3'343'000.00
Contributi propri	0.00	0.00	0.00	0.00	0.00	0.00	50'200.00	0.00	0.00	0.00	50'200.00
Altre uscite da attivare	0.00	0.00	0.00	0.00	0.00	0.00	0.00	75'000.00	0.00	0.00	75'000.00
USCITE PER INVESTIMENTI IN BENI AMMINISTRATIVI	680'000.00	10'000.00	50'000.00	115'000.00	0.00	0.00	1'445'200.00	1'008'000.00	160'000.00	0.00	3'468'200.00
Contributi ed indennità	0.00	0.00	0.00	65'000.00	0.00	0.00	30'000.00	35'000.00	0.00	0.00	130'000.00
Contributi per investimenti propri	0.00	0.00	0.00	0.00	0.00	0.00	0.00	268'950.00	0.00	0.00	268'950.00
Riparto degli ammortamenti	0.00	0.00	0.00	0.00	0.00	0.00	0.00	0.00	0.00	1'639'500.00	1'639'500.00
ENTRATE PER INVESTIMENTI IN BENI AMMINISTRATIVI	0.00	0.00	0.00	65'000.00	0.00	0.00	30'000.00	303'950.00	0.00	1'639'500.00	2'038'450.00
IMMAGGIOR USCITA	680'000.00	10'000.00	50'000.00	50'000.00	0.00	0.00	1'415'200.00	704'050.00	160'000.00	-1'639'500.00	1'429'750.00



PREVENTIVO SECONDO LA CLASSIFICAZIONE ISTITUZIONALE
PER L'ANNO 2011

COMUNE GORDOLA

Pagina 110


RIASSUNTO PREVENTIVO 2011 PREVENTIVO 2010

CONTO DI GESTIONE CORRENTE

Uscite correnti	11'140'900.00	10'819'150.00
Ammortamenti amministrativi	1'639'500.00	1'646'500.00
Addebiti interni	16'850.00	15'700.00
Totale spese correnti	12'797'250.00	12'481'350.00
Entrate correnti (senza imposte comunali)	5'420'100.00	4'957'620.00
Accrediti interni	16'850.00	15'700.00
Totale ricavi correnti (senza imposte comunali)	5'436'950.00	4'973'320.00
Fabbisogno	7'360'300.00	7'508'030.00
Gettito imposta comunale	(Molt. Politico: 87.50 %)	7'378'321.00 (MP. 90.00 %)
Avanzo / Disavanzo d'esercizio	123'957.00	-129'709.00

CONTO DEGLI INVESTIMENTI IN BENI AMMINISTRATIVI

Uscite per investimenti	3'468'200.00	2'542'500.00
Entrate per investimenti (escluso il riporto degli ammortamenti 68*)	398'950.00	1'113'950.00
Onere netto di investimento	3'069'250.00	1'428'550.00



PREVENTIVO SECONDO LA CLASSIFICAZIONE ISTITUZIONALE
PER L'ANNO 2011

COMUNE GORDOLA	
Pagina	111

RIASSUNTO PREVENTIVO 2011 PREVENTIVO 2010

CONTO DI CHIUSURA

Onere netto d'investimento	3'069'250.00	1'428'550.00
Ammortamenti amministrativi	1'639'500.00	1'646'500.00
Avanzo / disavanzo d'esercizio	123'957.00	-129'709.00
Autofinanziamento	1'763'457.00	1'516'791.00
Avanzo / disavanzo totale	-1'305'793.00	88'241.00

TABELLA DEGLI AMMORTAMENTI PER L'ANNO 2011

BENI AMMINISTRATIVI

descrizione	valore contabile al 01.01.2010	investimenti netti presunti anno 2010	valore contabile presunto al 31.12.2010	ammortamenti aggiornati anno 2010	valore contabile presunto dopo gli ammort.	tasso ammort. previsto	ammortamento previsto anno 2011
terreni aree di svago	44'233.60	3'257.00	47'490.60	0.00	47'490.60	0.00%	0.00
idranti antincendio	12'400.00	20'076.10	32'476.10	4'900.00	27'576.10	20.00%	5'600.00
strade e posteggi	6'779'290.00	527'486.75	7'306'776.75	730'700.00	6'576'076.75	10.00%	657'700.00
torrenti	852'400.00	10'900.00	863'300.00	86'400.00	776'900.00	10.00%	77'700.00
cimitero	352'800.00	0.00	352'800.00	35'300.00	317'500.00	10.00%	31'800.00
costruzioni edifici	7'745'100.00	67'842.00	7'812'942.00	507'900.00	7'305'042.00	8.00%	584'400.00
boschi	56'400.00	8'608.00	65'008.00	2'600.00	62'408.00	5.00%	3'200.00
mobili, macchine, attr.	54'501.00	105'454.60	159'955.60	48'000.00	111'955.60	35.00%	39'200.00
sussidi copert. tetti	1.00	0.00	1.00	0.00	1.00	10.00%	0.00
contributi a consorzi	469'000.00	442'265.75	911'265.75	91'200.00	820'065.75	12.00%	98'500.00
pianificazione	44'200.00	21'311.50	65'511.50	16'400.00	49'111.50	30.00%	14'800.00
investim. diversi	73'801.00	0.00	73'801.00	18'500.00	55'301.00	30.00%	16'600.00
TOTALE	16'484'126.60	1'207'201.70	17'691'328.30	1'541'900.00	16'149'428.30		1'529'500.00
10 % della sostanza ammortizzabile = fr. 1'614'942.83							
% medio previsto per l'anno 2011 9.47%							
canalizzazioni	2'993'817.00	-822'621.00	2'171'196.00	76'000.00	2'095'196.00	30 anni	110'000.00
TOTALE	19'477'943.60	384'580.70	19'862'524.30	1'617'900.00	18'244'624.30		1'639'500.00

BENI PATRIMONIALI - classe 12

descrizione	valore contabile al 01.01.2010	investimenti netti presunti anno 2010	valore contabile presunto al 31.12.2010	ammortamenti anno 2010	valore contabile presunto dopo gli ammort.	tasso ammort. previsto	ammortamento previsto anno 2011
capitale CECS	5'000.00	-5'000.00	0.00	0.00	0.00	0.00%	0.00
boschi	2'992.20	0.00	2'992.20	0.00	2'992.20	0.00%	0.00
terreni non edificati	2'920'788.00	0.00	2'920'788.00	0.00	2'920'788.00	0.00%	0.00
immobili patrimoniali	1.00	0.00	1.00	0.00	1.00	0.00%	0.00
TOTALI	2'928'781.20	-5'000.00	2'923'781.20	0.00	2'923'781.20		0.00