



**Comune di Gordola**  
*dicastero finanze e imposte*  
*messaggio municipale no. 1141*

**Conto consuntivo del Comune di Gordola**  
**anno 2009**



## INDICE

<b>1. Presentazione del messaggio</b> .....	<b>3</b>
1.1 Gestione corrente.....	3
1.2 Evoluzione dei risultati d'esercizio.....	3
<b>2. Gettito fiscale</b> .....	<b>4</b>
2.1 Gettito procapite cantonale e comunale.....	4
2.2 Gettito comunale.....	4
<b>3. Debito pubblico</b> .....	<b>5</b>
3.1 Evoluzione 1994 - 2009.....	5
<b>4. Principali variazioni al preventivo</b> .....	<b>6</b>
<b>5. Indicatori finanziari</b> .....	<b>25</b>
<b>6. Considerazioni finali</b> .....	<b>27</b>
<b>7. Risoluzione</b> .....	<b>28</b>
<b>8. Consuntivo gestione corrente</b> .....	<b>29</b>
Ricapitolazione per dicasteri.....	33
Ricapitolazione conto di gestione corrente.....	31
Ripartizione per genere di conto.....	34
Presentazione dettagliata della gestione corrente.....	39
Consuntivo secondo la classificazione istituzionale.....	89
<b>9. Consuntivo gestione investimenti</b> .....	<b>90</b>
Ricapitolazione per dicasteri.....	90
Ricapitolazione con classificazione istituzionale.....	91
Ricapitolazione per genere di conto.....	93
Presentazione dettagliata della gestione investimenti.....	95
Consuntivo secondo la classificazione istituzionale.....	110
<b>10. Diversi</b> .....	<b>111</b>
Conto di chiusura.....	111
<b>11. Bilancio</b> .....	<b>113</b>
Riassunto del bilancio.....	113
Ricapitolazione per genere di conto.....	114
Presentazione dettagliata del bilancio.....	116
<b>12. Allegati</b> .....	<b>123</b>
Beni amministrativi e patrimoniali.....	123
Tabella dei prestiti.....	124
Tabella controllo crediti.....	125
Conto dei flussi.....	126
Rapporto di revisione.....	127



## 1. Presentazione del messaggio

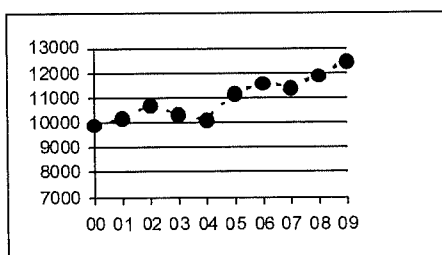
### 1.1 Gestione corrente

Egregio signor Presidente,  
gentili signore, egregi signori Consiglieri,

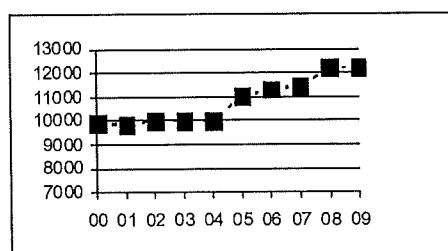
vi sottoponiamo per esame ed approvazione il consuntivo del Comune per l'esercizio 2009 che chiude con un avanzo d'esercizio di fr. 251'969.71.

CONSUNTIVO	2008	2009	differenza %
Ricavi correnti	11'903'470.69	<b>12'460'540.86</b>	4.68%
Spese correnti	12'189'533.02	<b>12'208'571.15</b>	0.16%
Risultato d'esercizio	-286'062.33	<b>251'969.71</b>	
Ammortamenti	1'666'195.65	<b>1'748'316.90</b>	4.93%
Autofinanziamento	1'380'133.32	<b>2'000'286.61</b>	44.93%

Entrate



Uscite



### 1.2 Evoluzione dei risultati d'esercizio

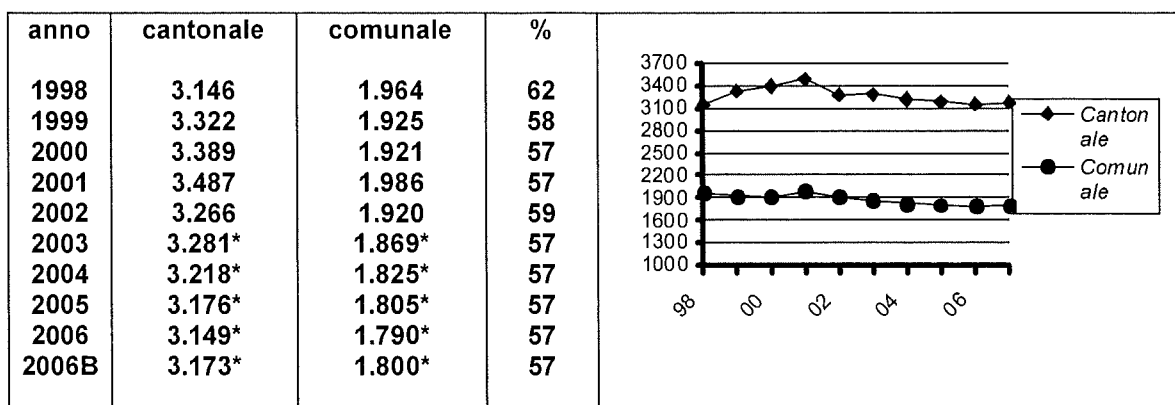
Anno	Entrate	Uscite	Risultato d'esercizio
2000	9.926	9.915	+11
2001	10.177	9.828	+349
2002	10.702	10.009	+693
2003	10.320	9.973	+347
2004	10.122	9.986	+136
2005	11.210	11.034	+176
2006	11.595	11.298	+297
2007	11.442	11.432	+10
2008	11.903	12.190	-286
2009	12'461	12'209	+252



## 2. Gettito fiscale

### 2.1 Gettito procapite cantonale e comunale

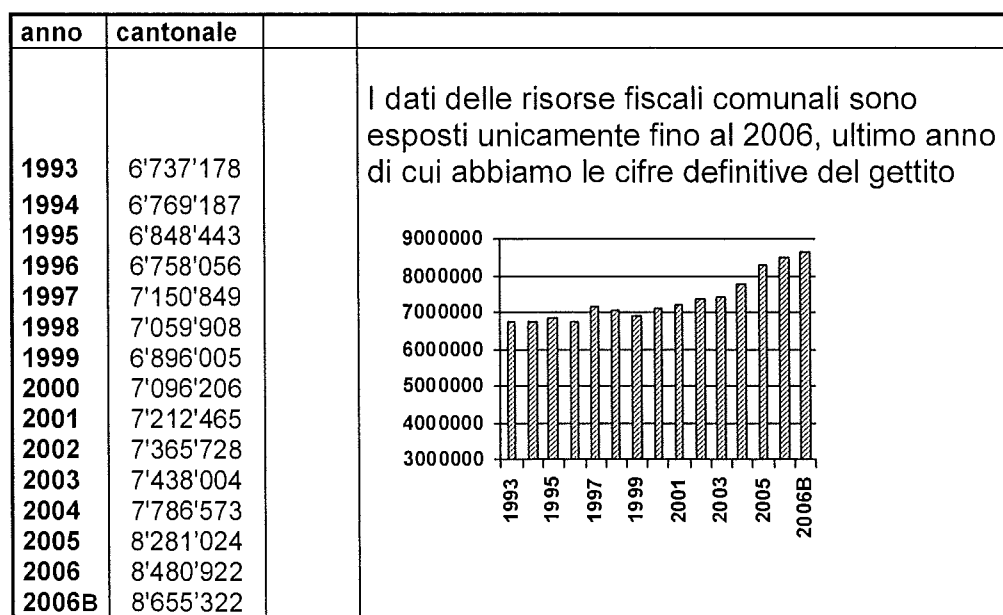
Confronto del gettito procapite cantonale con quello comunale.



\* i dati a partire dall'anno 2003 sono calcolati tenendo conto della media degli ultimi 5 anni

### 2.2 Gettito comunale

Evoluzione del gettito d'imposta cantonale per il Comune di Gordola





### 3. Debito pubblico

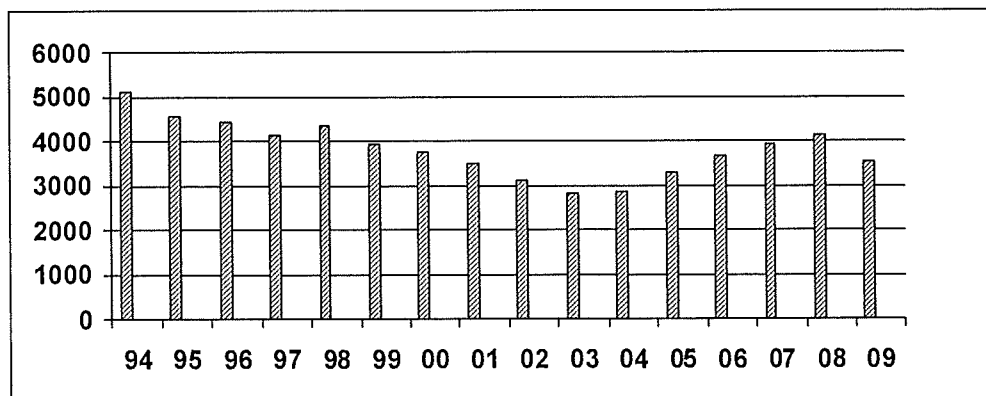
#### 3.1 Evoluzione

Il debito pubblico è costituito dalla differenza fra il totale dei debiti ed il valore dei beni patrimoniali a bilancio (Art. 161 LOC).

Anno	Capitale di terzi	Finanziam. speciali	Beni patrimoniali	Debito pubblico	Popolazione finanziaria	Procapite
1994	27.379	751	9.228	18.902	3.690	<b>5.122</b>
1995	27.458	832	11.207	17.083	3.739	<b>4.569</b>
1996	28.803	912	13.124	16.591	3.741	<b>4.435</b>
1997	27.746	972	13.106	15.612	3.768	<b>4.143</b>
1998	28.429	1.133	12.976	16.586	3.817	<b>4.345</b>
1999	26.885	1.287	13.074	15.098	3.851	<b>3.920</b>
2000	26.036	1.254	12.736	14.554	3.879	<b>3.752</b>
2001	26.086	1.287	13.766	13.607	3.887	<b>3.501</b>
2002	23.025	1.357	12.233	12.149	3.924	<b>3.096</b>
2003	21.859	1.341	11.698	11.502	4.066	<b>2.829</b>
2004	22.011	1.401	11.574	11.838	4.138	<b>2.861</b>
2005	24.933	1.538	12.639	13.832	4.196	<b>3.296</b>
2006	27.050	1.562	12.884	15.728	4.277	<b>3.677</b>
2007	28.215	560	11.587	17.188	4.370	<b>3.933</b>
2008	29.811	597	12.212	18.196	4'406	<b>4.130</b>
<b>2009</b>	<b>28.901</b>	<b>686</b>	<b>14.002</b>	<b>15.585</b>	<b>4.406 *</b>	<b>3.537 *</b>

- il debito pubblico per l'anno 2009 procapite verrà aggiornato al momento della pubblicazione del dato sulla popolazione finanziaria per l'anno 2009

**Debito pubblico procapite 1994 - 2009**





#### 4. GESTIONE CORRENTE 2009 – commento sulle variazioni

##### Commento generale sui costi ed i ricavi del personale

##### **301 e 302 Stipendi personale**

Analizzando globalmente i costi della classe 30 "Spese per il personale", che comprende, oltre agli stipendi, anche gli oneri sociali pagati dal Comune, si riscontra un minor costo di fr. 6'327.95 rispetto al preventivo, che prevedeva una spesa di fr. 4'457'900.—.

Scorrendo le poste nei singoli dicasteri, si notano delle variazioni dovute principalmente ai seguenti motivi:

##### Stipendi personale amministrativo (- fr. 30'934.35)

In base al decreto esecutivo del Consiglio di Stato sull'indennità di rincaro, il Municipio ha concesso, per l'anno 2009, un carovita del 1.50 % contro il 2.00 % previsto al momento della stesura del preventivo. L'entrata in vigore del nuovo R.O.D., prevista il 1.7.2009 e posticipata al 1.7.2010, ha comportato un minor costo per stipendi.

##### Stipendi docenti scuola infanzia (- fr. 3'138.45)

Il minor costo è dovuto ad uno stipendio delle docenti titolari della 5.a sezione di Scuola per l'infanzia inferiore a quanto previsto.

##### Stipendi docenti scuole elementari (- fr. 2'685.--)

Si riscontra un minor costo di fr. 2'685.--, dovuto in particolare ad un minor costo, rispetto a quanto preventivato, sui docenti di materie speciali.

## AMMINISTRAZIONE

### 011 Organi comunali

**011.300.00**

**Onorario municipio**

preventivo 2009

100'000.--

consuntivo 2009

107'720.--

Nel 2009 l'impegno del Municipio è risultato superiore a quanto previsto in sede di preventivo. Si sono tenute 5 sessioni di Consiglio Comunale e le Commissioni sono state sollecitate maggiormente con un numero maggiore di sedute.

020 Amministrazione comunale

<b>020.316.00</b>	<u>preventivo 2009</u>	<u>consuntivo 2009</u>
<b>Leasing elaboratore</b>	6'000.--	0.--

Nel mese di febbraio 2008 abbiamo versato l'ultima rata di leasing per l'acquisto-sostituzione del vecchio server centrale.  
Non abbiamo ancora provveduto alla sostituzione dello stesso in quanto le sue caratteristiche e prestazioni tecniche sono da ritenere buone.

029 Amministrazione costruzioni

<b>029.318.08</b>	<u>preventivo 2009</u>	<u>consuntivo 2009</u>
<b>Studio progetti e perizie</b>	10'000.--	21'304.--

Il Municipio ha commissionato nel 2009 le seguenti consulenze e perizie esterne:

- studio alberatura Via S. Gottardo fr. 8'930.—
- studio conservazione stabile Scuole al Burio fr. 9'684.—
- perizia Via Caserma fr. 2'690.—

<b>029.318.34</b>	<u>preventivo 2009</u>	<u>consuntivo 2009</u>
<b>Consulenza esterna in materia edilizia</b>	6'000.--	14'560.--

Nell'ambito dell'esame delle domande di costruzione per stabili situati in zona nuclei vecchi (NV), si è reso necessario un maggior coinvolgimento dei consulenti esterni; questo a seguito della revisione pianificatoria di questo comparto.

090 Diversi stabili amministrativi

<b>090.312.00</b>	<u>preventivo 2009</u>	<u>consuntivo 2009</u>
<b>Acqua, energia e combustibile</b>	60'000.--	53'666.45

Rispetto a quanto preventivato abbiamo un minor costo dovuto ad un prezzo al litro dell'olio combustibile inferiore a quanto previsto: fr. 1.0582/lt per l'anno 2008 e fr. 0.6179/lt per l'anno 2009.

Per quanto riguarda i costi per il consumo di energia elettrica, al momento della redazione del preventivo si prevedeva un incremento delle tariffe nella misura del 70 %, abbiamo avuto un considerevole aumento di quanto fatturato dalla SES di Locarno. Rispetto all'anno 2008 (fr. 18'034.65) siamo passati ad un costo di fr. 33'352.05.



<b>090.314.00</b>	<u>preventivo 2009</u>	<u>consuntivo 2009</u>
<b>Manutenzione Palazzo amministrativo</b>	12'000.--	<b>3'976.55</b>

Considerato che a breve termine si dovrà intervenire sullo stabile del Palazzo comunale in quanto, come previsto dal nuovo art. 55 della Legge edilizia cantonale, entro il 1° febbraio 2012 dovrà essere dotato di accessi per le persone disabili, si è deciso di non procedere con lavori di miglioira allo stabile ma di intervenire unicamente in caso di necessità.

## SICUREZZA PUBBLICA

### 100 Catasto e misurazioni

<b>100.315.14</b>	<u>preventivo 2009</u>	<u>consuntivo 2009</u>
<b>Spese per aggiornamento TAG</b>	50'000.--	<b>24'951.30</b>

<b>100.436.07</b>	<u>preventivo 2009</u>	<u>consuntivo 2009</u>
<b>Contributi da privati TAG</b>	37'500.--	<b>15'461.15</b>

Il costo, rispettivamente l'incasso per i contributi da privati per la misurazione catastale, varia di anno in anno a dipendenza degli interventi effettuati dal nostro geometra revisore. I dati definitivi ci vengono forniti dall'Ufficio della misurazione ufficiale e della geoinformazione di Bellinzona. Evidentemente una minor spesa comporta pure un minor incasso di contributi a carico dei privati.

### 101 Altri servizi giuridici

<b>101.301.03</b>	<u>preventivo 2009</u>	<u>consuntivo 2009</u>
<b>Stipendio/mercede curatori e tutori</b>	0.--	<b>2'482.50</b>

Il Comune è tenuto ad assumere i costi per la mercede (stipendio) dei curatori o dei tutori quando, con la propria sostanza finanziaria, il pupillo non può far fronte direttamente a questa spesa.

<b>101.431.00</b>	<u>preventivo 2009</u>	<u>consuntivo 2009</u>
<b>Sportule di cancelleria</b>	30'000.--	<b>22'746.20</b>

L'incasso delle tasse di cancelleria, inferiore rispetto al preventivo valutato, è in linea con la media dei ricavi degli ultimi due anni (2007 fr. 22'852.-; 2008 fr. 21'779.-).



113 Corpo polizia comunale

<b>113.437.00</b>	<u>preventivo 2009</u>	<u>consuntivo 2009</u>
<b>Contravvenzioni</b>	40'000.--	<b>41'718.30</b>

La Polizia intercomunale di Gordola ha incassato, per il nostro Comune durante l'anno 2009, 566 contravvenzioni per un totale di fr. 41'718.30.--. A titolo di paragone, l'anno precedente, abbiamo avuto 418 contravvenzioni per un incasso di fr. 33'348.--.

115 Polizia intercomunale

<b>115.311.06</b>	<u>preventivo 2009</u>	<u>consuntivo 2009</u>
<b>Acquisto/riscatto veicoli polizia</b>	0.--	<b>10'913.25</b>

Al termine del contratto leasing, si è deciso di riscattare il veicolo VW Touran, in dotazione alla Polizia intercomunale, e non sostituirlo con un nuovo veicolo.

Come previsto dal contratto, è stato pagato il valore di riscatto pattuito, fr. 10'900.—, con l'aggiunta delle spese amministrative.

140 Polizia del fuoco

<b>140.352.03</b>	<u>preventivo 2009</u>	<u>consuntivo 2009</u>
<b>Corpo Pompieri Tenero</b>	74'100.--	<b>68'644.85</b>

Il Comune di Tenero-Contra, che si occupa della gestione amministrativa-finanziaria del Corpo Pompieri, ci ha fatturato la nostra partecipazione per l'anno 2009 che è così ripartita:

- pompieri sezione bosco fr. 6'800.85
- pompieri urbani fr. 61'844.—

## EDUCAZIONE

200 Scuola dell'infanzia

<b>200.301.01</b>	<u>preventivo 2009</u>	<u>consuntivo 2009</u>
<b>Stipendi inservienti</b>	82'800.--	<b>102'980.65</b>

Un caso di malattia tra i dipendenti della cucina delle Scuole elementari ha comportato la necessità di far capo al personale supplente. Le indennità da parte dell'assicurazione malattia sono state registrate nel conto 200.436.00 "Indennità infortuni e malattia", che presenta un saldo di fr. 23'411.05.



<b>200.313.05</b>	<u>preventivo 2009</u>	<u>consuntivo 2009</u>
<b>Spese di refezione</b>	42'000.--	33'775.--

Rispetto all'anno 2008 abbiamo avuto una riduzione dei pasti confezionati da parte della mensa del Centro scolastico per la Scuole per l'infanzia, che sono passati da 13'702 a 11'851 unità.

Di conseguenza pure la spesa per l'acquisto delle derrate alimentari ha registrato un minor costo.

<b>200.432.00</b>	<u>preventivo 2009</u>	<u>consuntivo 2009</u>
<b>Tasse scolastiche</b>	55'000.--	47'404.--

Con il 1° settembre 2008 è entrata in vigore la nuova ordinanza in materia di servizi scolastici, che prevede la fatturazione dei pasti effettivamente consumati al prezzo unitario di fr. 4.—.

Per l'anno 2009, agli allievi della Scuola per l'infanzia sono stati fatturati 11'851 pasti.

<b>200.461.01</b>	<u>preventivo 2009</u>	<u>consuntivo 2009</u>
<b>Sussidi cantonali stipendi docenti</b>	210'800.--	240'487.--

Il calcolo del sussidio cantonale si basa sulla spesa per gli stipendi dei docenti comunali versati. Il grado del sussidio per l'anno 2009, legato all'indice di forza finanziaria del nostro Comune (IFF), è pari al 52 %, mentre il preventivo era stato calcolato con un sussidio del 48 %.

## 210 Scuola elementare

<b>210.312.00</b>	<u>preventivo 2009</u>	<u>consuntivo 2009</u>
<b>Acqua, energia e combustibile</b>	85'000.--	68'207.60

Rispetto al preventivo abbiamo un minor costo di fr. 16'792.40, ma il confronto più interessante va fatto con il consuntivo dell'anno 2008, rispetto al quale abbiamo un minor costo di fr. 61'483.35.

La causa principale è sicuramente il prezzo al litro dell'olio combustibile che, per l'anno in esame, è stato di fr. 0.6179 al litro, mentre per l'anno 2008 per un litro di olio combustibile avevamo pagato fr. 1.0582.

Nel confronto del consumo in litri dei due anni dobbiamo tener conto delle seguenti informazioni:

- il riempimento 2009 è stato effettuato con due mesi di anticipo
- la messa fuori esercizio della piscina febbraio 2009

questo ha comportato un minor fabbisogno di olio combustibile che, per l'anno 2009, è stato di 81'758 litri, mentre per l'anno 2008 è stato di 102'663 litri.



<b>210.313.05</b>	<u>preventivo 2009</u>	<u>consuntivo 2009</u>
<b>Spese di refezione</b>	20'000.--	<b>14'676.40</b>

Rispetto all'anno 2008 abbiamo avuto una riduzione dei pasti confezionati da parte della mensa del Centro scolastico per gli allievi della Scuola elementare che usufruiscono della mensa.

Sono stati preparati 4'486 pasti per i nostri allievi e 489 pasti per gli allievi delle Scuole elementari del Consorzio scolastico di Vogorno, contro i complessivi 5'554 pasti del 2008.

Di conseguenza pure la spesa per l'acquisto delle derrate alimentari ha registrato un minor costo.

<b>210.314.04</b>	<u>preventivo 2009</u>	<u>consuntivo 2009</u>
<b>Manutenzione stabili scuole</b>	30'000.--	<b>45'283.30</b>

Oltre all'annuale programma di sostituzione delle lamelle (fr. 12'170.-), si sono resi necessari i seguenti interventi straordinari:

- fr. 5'800.— smontaggio e sgombero impianti filtraggio acqua piscina, operazione necessaria per determinare e quantificare gli interventi di rinnovo delle installazioni
- fr. 6'200.— riparazioni del tetto e sostituzione di alcune cupole dei lucernari
- fr. 5'270.— sostituzione della pompa di circolazione e riparazione del vaso di espansione dell'impianto di riscaldamento

<b>210.432.00</b>	<u>preventivo 2009</u>	<u>consuntivo 2009</u>
<b>Tasse scolastiche</b>	42'000.--	<b>30'065.--</b>

Nell'anno scolastico 2007-2008 abbiamo riscontrato un calo degli allievi che usufruivano della mensa scolastica. A partire dal mese di settembre 2008, con il nuovo anno scolastico, siamo ritornati ad una media mensile di 480 pasti contro una media di 440 riscontrata fino a giugno 2008.

<b>210.461.01</b>	<u>preventivo 2009</u>	<u>consuntivo 2009</u>
<b>Sussidi cantonali stipendi docenti</b>	580'300.--	<b>643'502.--</b>

Il calcolo del sussidio cantonale si basa sulla spesa per gli stipendi dei docenti comunali versati. Il grado del sussidio per l'anno 2009, legato all'indice di forza finanziaria del nostro Comune (IFF), è pari al 52 %, mentre il preventivo era stato calcolato con un sussidio del 48 %.



## CULTURA E TEMPO LIBERO

309 Altra promozione culturale

<b>309.318.21</b>	<u>preventivo 2008</u>	<u>consuntivo 2008</u>
<b>Promozione culturale</b>	8'000.--	13'312.55

La Commissione culturale nell'anno 2009 ho organizzato i seguenti eventi:

- concerto Rock'n Respect
- concerto Sott Burg Band
- giornata "Conosciamo le erbe del nostro territorio"
- conferenza del prof. ing. Giovanni Lombardi sull'impianto idroelettrico della Verzasca
- teatro Matiröö "Tre civette sul comò"
- proiezione film "Se ta cati ... ta copi"

330 Parco giochi e sentieri

<b>330.314.06</b>	<u>preventivo 2009</u>	<u>consuntivo 2009</u>
<b>Manutenzione parchi</b>	10'000.--	3'885.85

Le minori uscite rispetto al preventivo sono dovute principalmente al fatto che si sono limitati al minimo gli interventi di ditte esterne, salvo che per quelli specialistici, gestendo quasi completamente la manutenzione ordinaria con gli operai della squadra comunale.

<b>330.314.17</b>	<u>preventivo 2009</u>	<u>consuntivo 2009</u>
<b>Manutenzione sentieri</b>	10'000.--	2'718.45

Nel corso del 2009 non si sono resi necessari interventi particolari di ditte esterne, oltre alla normale manutenzione ordinaria eseguita dalla squadra comunale, ciò che ha contribuito al contenimento dei costi.

## SALUTE PUBBLICA

460 Servizio medico scolastico

<b>460.351.01</b>	<u>preventivo 2009</u>	<u>consuntivo 2009</u>
<b>Servizio dentario scolastico</b>	27'500.--	34'345.20

La partecipazione comunale alle spese per la cura dentaria scolastica subisce variazioni a dipendenza del numero degli allievi ed al volume delle cure prestate. Si tratta di una tipologia di costo difficilmente valutabile in sede di preventivo.

Da considerare che il costo di consuntivo comprende fr. 6'792.60 quale differenza sul saldo dell'anno precedente.

490 Diversi

<b>490.352.05</b>	<u>preventivo 2009</u>	<u>consuntivo 2009</u>
<b>SALVA Servizio ambulanza locarnese e valli</b>	124'500.--	<b>100'814.80</b>

Il Servizio ambulanza locarnese e valli aveva calcolato il preventivo 2009 con un costo procapite di fr. 29.05. Il consuntivo, grazie ad un incremento delle entrate dovuto all'aumento degli interventi e ad alcuni risparmi sulle spese di gestione corrente, si è chiuso con un minor fabbisogno da coprire con i contributi dei Comuni (fr. 22.91 procapite).

## PREVIDENZA SOCIALE

500 Previdenza sociale

<b>500.361.03</b>	<u>preventivo 2009</u>	<u>consuntivo 2009</u>
<b>Contributi casse malati</b>	780'200.--	<b>727'865.75</b>

Il contributo per la partecipazione comunale alle spese Assicurazione malattia, prestazione complementare, AVS e AI è calcolato in base all'indice di forza finanziaria (IFF) di ogni Comune.

Per gli anni 2009-2010 il nostro IFF è passato da 93.49 punti (biennio 2007-2008) a 87.23 punti e, in base alla tabella riportata in calce, risulta un aggravio del 8.5 % sul gettito comunale con un minor costo dello 0.5 % rispetto al preventivo.

Comuni forti	IFF > 90	9.0 %
Comuni medi	IFF tra 60 e 90	8.5 %
Comuni deboli	IFF < 60	8.0 %

560 Aiuti per affitti

<b>560.366.01</b>	<u>preventivo 2009</u>	<u>consuntivo 2009</u>
<b>Sussidio comunale per l'alloggio</b>	30'000.-	<b>12'750.--</b>

Lo scorso anno sono state inoltrate 33 richieste di sussidio per l'alloggio: 22 sono state rifiutate non adempiendo a tutti i requisiti previsti dal regolamento; per gli altri 11 casi sono stati versati fr. 12'750.--.

570 Case per anziani

<b>570.362.04</b>	<u>preventivo 2009</u>	<u>consuntivo 2009</u>
<b>Contributi anziani ospiti in istituti</b>	813'900.--	<b>673'942.75</b>

I contributi comunali al finanziamento delle case per anziani sono stati calcolati su indicazione dalla Sezione del sostegno a enti e attività sociali, che ci ha fornito una stima del costo in base alla presenza di anziani ed al gettito comunale.

Gli acconti computati per l'anno 2009 corrispondono a fr. 724'575.—; a questa cifra va dedotto un saldo a nostro favore (conguaglio anno 2008) di fr. 50'635.25 che la Sezione del sostegno ci ha bonificato.

580 Assistenza agli anziani

<b>580.365.07</b>	<u>preventivo 2009</u>	<u>consuntivo 2009</u>
<b>Contributi per il SACD</b>	178'600.--	<b>156'477.65</b>

<b>580.365.08</b>	<u>preventivo 2009</u>	<u>consuntivo 2009</u>
<b>Contributi per servizi appoggio</b>	65'100.--	<b>58'670.50</b>

Anche i contributi comunali al servizio di assistenza e cura a domicilio e per i servizi di appoggio sono stati valutati, come per i contributi per le case anziani, in base alle indicazioni della Sezione del sostegno a enti e attività sociali.

Come per i contributi per il finanziamento delle case per anziani, anche per questi due conti rileviamo un minor costo dovuto in parte al rimborso del saldo per l'anno 2008 a nostro favore.

581 Assistenza

<b>581.361.06</b>	<u>preventivo 2009</u>	<u>consuntivo 2009</u>
<b>Al Cantone per sussidio assistiti</b>	80'000.--	<b>109'111.82</b>

Il Cantone addebita al nostro Comune il 20 % dei costi legati all'assistenza pubblica sugli anticipi versati a persone nostre domiciliate.

Dall'analisi dei dati in nostro possesso si può affermare che nell'ultimo trimestre dell'anno abbiamo riscontrato un leggero aumento del numero dei casi (+ 5 casi) che hanno portato il numero dei beneficiari a 30 unità.

Dal profilo finanziario, se raffrontiamo il risultato con gli ultimi due consuntivi, abbiamo un aumento di oltre fr. 30'000.- rispetto all'anno 2008 e un costo molto vicino al consuntivo per l'anno 2007 (fr. 105'745.76); questo non fa che confermare come la valutazione di questa spesa sia estremamente difficile in quanto legata alla situazione personale di un limitato numero di persone.



## TRAFFICO

620 Strade e posteggi

<b>620.312.01</b>	<u>preventivo 2009</u>	<u>consuntivo 2009</u>
<b>Illuminazione pubblica</b>	110'000.--	<b>102'122.05</b>

Il costo per l'illuminazione pubblica stradale, che avevamo preventivato in fr. 100'000.— per l'anno 2009 con un aumento di fr. 62'000.—rispetto all'anno 2008, è stato di fr. 92'378.65.

In questo conto vengono pure registrati i costi per il lavoro di montaggio e smontaggio dell'illuminazione natalizia e l'acquisto delle lampadine speciali per i candelabri stradali.

<b>620.314.10</b>	<u>preventivo 2009</u>	<u>consuntivo 2009</u>
<b>Manutenzione strade</b>	40'000.--	<b>15'231.40</b>

Lavori di manutenzione sulle strade comunali sono stati limitati allo stretto necessario, considerato come interventi più incisivi ed importanti siano pianificati nell'ambito del programma di manutenzione delle strade, previsto negli anni dal 2010 al 2015, ed accettato dal Consiglio comunale con l'approvazione del MM 1124.

<b>620.314.11</b>	<u>preventivo 2009</u>	<u>consuntivo 2009</u>
<b>Manutenzione invernale strade</b>	40'000.--	<b>77'062.85</b>

L'anno 2009 è stato caratterizzato da importanti nevicate che hanno necessitato, per ben 7 giornate, l'intervento della ditta appaltatrice del servizio.

<b>620.314.13</b>	<u>preventivo 2009</u>	<u>consuntivo 2009</u>
<b>Segnalazioni stradali e posteggi</b>	15'000.--	<b>8'491.35</b>

Siamo riusciti a contenere i costi per la demarcazione della segnaletica stradale orizzontale procedendo al rinnovo.

<b>620.436.10</b>	<u>preventivo 2009</u>	<u>consuntivo 2009</u>
<b>Da AAP per prestazioni</b>	84'000.--	<b>71'260.--</b>

L'addebito all'Azienda Acqua Potabile, che copre i costi delle ore che gli operai della squadra comunale dedicano alla manutenzione degli impianti dell'AAP, è stato calcolato considerando le medie degli ultimi anni.

651 Aziende traffico locali

<b>651.362.02</b>	<u>preventivo 2009</u>	<u>consuntivo 2009</u>
<b>Servizio trasporto urbano</b>	150'000.--	171'787.--

Il Consiglio di Stato, nell'ambito del preventivo 2009 del Canton Ticino, aveva deciso di portare dal 5 % al 25 % la partecipazione comunale alla spesa per il finanziamento dell'offerta dei trasporti pubblici regionali. Purtroppo la spesa di preventivo di fr. 150'000.—, comunicataci dalla Sezione della mobilità di Bellinzona, è stata superata e in sede di consuntivo ci è stato addebitato l'importo di fr. 171'787.—.

<b>651.366.06</b>	<u>preventivo 2009</u>	<u>consuntivo 2009</u>
<b>Contributo abbonamento Arcobaleno</b>	33'000.--	41'500.--

Il sussidio sull'abbonamento Arcobaleno ai giovani fino a 25 anni, oltre che ad essere molto apprezzato, ha riscontrato un ulteriore incremento anche nel 2009. Il nostro Comune ha provveduto al rimborso, fr. 40.- per ogni zona acquistata, di 218 abbonamenti per un totale di fr. 35'080.—; (197 abbonamento per fr. 29'760.— nel 2008).

Il Municipio, come per gli anni passati, ha inoltre aderito alla "Campagna Ozono Arcobaleno". A chi ha acquistato un abbonamento per i mesi di luglio ed agosto il Cantone ha sussidiato il 50 % del costo base ed il nostro Comune un ulteriore 50 % sul prezzo scontato. Sono stati rimborsati 183 abbonamenti per un costo di fr. 6'530.— (180 abbonamenti per un totale di fr. 5'856.50 nel 2008).

## SIST. DEL TERRITORIO E PROTEZ. DELL'AMBIENTE

## 710 Fognature

<b>710.314.15</b>	<u>preventivo 2009</u>	<u>consuntivo 2009</u>
<b>Manutenzione canalizzazioni</b>	25'000.--	13'713.10
<b>710.380.00</b>	<u>preventivo 2009</u>	<u>consuntivo 2009</u>
<b>Attribuzione al fondo canalizzazioni</b>	25'000.--	15'000.--
<b>710.480.00</b>	<u>preventivo 2009</u>	<u>consuntivo 2009</u>
<b>Prelievo accantonamento fognature</b>	25'000.--	13'713.10

I lavori di manutenzione alla rete fognaria nell'anno 2009 sono stati relativamente contenuti.

Come di consueto per il finanziamento di questa spesa si è fatto capo al Fondo manutenzione canalizzazioni. L'attribuzione al fondo è stata fissata, al momento dell'elaborazione dell'ordinanza sulla tassa d'uso canalizzazioni, in fr. 15'000.--.





<b>710.352.08</b>	<u>preventivo 2009</u>	<u>consuntivo 2009</u>
<b>Consorzio Depurazione acque Locarno</b>	269'300.--	<b>266'637.70</b>
<b>710.434.04</b>	<u>preventivo 2009</u>	<u>consuntivo 2009</u>
<b>Tassa utenza fognature</b>	242'900.--	<b>297'090.95</b>

Il costo per l'anno 2009 ci è stato comunicato dal Consorzio depurazione acque di Locarno con l'invio del consuntivo annuale.

Nell'ambito dell'elaborazione dell'ordinanza sulla tassa d'uso delle canalizzazioni, il Municipio ha deciso di computare, nelle spese recuperate mediante la tassa, anche gli ammortamenti conteggiati dal Consorzio depurazione acque di Locarno sugli investimenti effettuati.

Questo perché, recentemente, la Sezione degli Enti Locali, statuendo su un'istanza di approvazione del regolamento canalizzazioni di un Comune, ha ribadito che la tassa d'uso non deve includere i soli oneri derivanti dalla gestione ordinaria del Comune (e del Consorzio), ma deve estendersi anche al servizio interessi e all'ammortamento degli investimenti compiuti.

## 720 Nettezza pubblica

<b>720.311.03</b>	<u>preventivo 2009</u>	<u>consuntivo 2009</u>
<b>Acquisto containers</b>	10'000.--	<b>2'563.20</b>

Oltre all'acquisto di un contenitore per batterie usate e dei cestini combinati con distributore di sacchetti per escrementi cani, nel 2009 non si è resa necessaria la sostituzione o la posa di ulteriori contenitori.

<b>720.318.31</b>	<u>preventivo 2009</u>	<u>consuntivo 2009</u>
<b>Servizio raccolta rifiuti (RSU + ingombr.)</b>	110'200.--	<b>98'604.20</b>

Al momento della valutazione dei costi per la raccolta dei rifiuti solidi urbani, avevamo considerato anche l'aumento, in base all'indice dell'Associazione svizzera dei trasportatori stradali, dell'indicizzazione al 1° gennaio di ogni anno. La delibera del servizio raccolta rifiuti, decisa dal Municipio lo scorso mese di ottobre dopo pubblicazione del relativo concorso, comprendeva però già questo rincaro del prezzo base.

Da notare inoltre che, a seguito delle condizioni meteo avverse, non è stata effettuata la raccolta dei rifiuti ingombranti, riservata alle economie domestiche, prevista nel mese di dicembre. Sempre per quanto riguarda il quantitativo dei rifiuti ingombranti, si può notare che, dall'introduzione della tassa di fr. 5.— per consegna superiore a 20 kg, abbiamo riscontrato una diminuzione del 35 %; ciò comporta un minor costo sia per le spese di raccolta che per le spese di smaltimento.



<b>720.318.33</b>	<u>preventivo 2009</u>	<u>consuntivo 2009</u>
<b>Servizio raccolta rifiuti riciclabili</b>	198'500.--	<b>192'568.60</b>

Come per i costi di raccolta RSU, l'importo di preventivo è stato calcolato maggiorandolo dell'indice di rincaro al 1° gennaio.

Il prezzo offerto dai partecipanti al bando di concorso comprendeva già questa compensazione al rincaro.

<b>720.318.39</b>	<u>preventivo 2009</u>	<u>consuntivo 2009</u>
<b>Smaltimento rifiuti riciclabili (carta)</b>	2'000.--	<b>15'702.60</b>

Purtroppo l'incasso registrato in questo conto è fortemente legato alle regole di mercato, in particolare per quanto riguarda la domanda e l'offerta per la carta raccolta.

Nell'anno 2009 siamo passati da una situazione, a noi favorevole fino al mese di ottobre 2008, dove il nostro Comune beneficiava di un ristorno di fr. 2.— per ogni quintale di carta consegnato, alla situazione opposta, pagando per tutto l'anno fr. 5.— per ogni quintale.

<b>720.318.40</b>	<u>preventivo 2009</u>	<u>consuntivo 2009</u>
<b>Smaltimento rifiuti (ingombranti)</b>	37'500.--	<b>21'131.90</b>

Il Municipio, con l'entrata in vigore il 1° gennaio 2009 della nuova ordinanza che fissa le tariffe da applicare in materia di raccolta ed eliminazione dei rifiuti, aveva deciso di introdurre una tassa di fr. 5.— per la consegna dei rifiuti ingombranti (riservata alle economie domestiche) in caso il peso superasse i 20 kg.

Questo, unitamente a dei maggiori controlli al momento della consegna, ha comportato un netto calo dei costi legati allo smaltimento.

<b>720.434.08</b>	<u>preventivo 2009</u>	<u>consuntivo 2009</u>
<b>Tassa sul sacco (TSS)</b>	125'000.--	<b>133'343.99</b>

L'incasso per la vendita dei sacchi gialli agli utenti del servizio raccolta rifiuti risulta essere maggiore rispetto al preventivo di fr. 8'343.99.

La cifra di fr. 133'343.99 è così composta:

- fr. 97'596.34 vendita sacchi ufficiali da parte dei rivenditori
- fr. 35'747.65 vendita clips per contenitori da 800 litri



<b>720.436.13</b>	<u>preventivo 2009</u>	<u>consuntivo 2009</u>
<b>Recupero raccolta materiale riciclabile</b>	9'500.--	1'927.80

Per quanto riguarda il recupero sulla carta consegnata vi rimandiamo al commento del conto 720.318.39 "Smaltimento rifiuti riciclabili (carta)".  
L'importo di fr. 1'927.80 corrisponda a quanto recuperato sulla consegna dei rifiuti in ferro (rottame) e sulle lattine di alluminio.

<b>720.437.01</b>	<u>preventivo 2009</u>	<u>consuntivo 2009</u>
<b>Contravvenzione rifiuti</b>	0.--	2'320.--

Si è deciso di registrare nel centro di costo della nettezza pubblica gli incassi per le multe emesse in caso di inosservanza al Regolamento comunale servizio rifiuti.

## 750 Arginature

<b>750.314.16</b>	<u>preventivo 2009</u>	<u>consuntivo 2009</u>
<b>Manutenzione riali</b>	10'000.--	3'649.--

Non si è reso necessario procedere alla svuotatura delle camere di ritenuta del materiale alluvionale del riale Curiga.

## ECONOMIA PUBBLICA

### 830 Turismo

<b>830.365.06</b>	<u>preventivo 2009</u>	<u>consuntivo 2009</u>
<b>Contributi a enti turistici</b>	13'000.--	19'674.75

L'Ente turistico di Tenero e Valle Verzasca ci ha comunicato che, a partire dall'anno 2009, il calcolo del contributo comunale da versare subirà una variazione sui parametri usati: in ossequio alla Legge sul turismo, entrata in vigore nel 2000, il calcolo del contributo verrà effettuato in base ai posti letto disponibili e non più in base ai pernottamenti effettivi dell'anno precedente.



## 860 Distribuzione energia elettrica

**860.410.02**

preventivo 2009

**consuntivo 2009****Società elettrica sopracenerina**

350'000.--

**516'819.28**

Con l'entrata in vigore, il 1° gennaio 2009, delle nuove normative della Legge federale sull'approvvigionamento elettrico, in Consiglio di Stato aveva licenziato, l'8 luglio 2009, il messaggio con il disegno di legge cantonale di applicazione. La proposta del Governo cantonale era quella di compensare parzialmente gli introiti dei Comuni sulle vecchie privative con un compenso di 1 cts/kWh fino ad un consumo annuo di 100 MWh e con 0.5 cts/kWh per la parte di consumo eccedente i 100 MWh.

In data 30 novembre 2009 il Gran Consiglio ha deciso diversamente, facendo proprie le osservazioni della Commissione Speciale Energia che proponeva la modifica del compenso a 2 cts sul consumo fino a 100 MWh.

Il Consiglio di Stato ha in seguito elaborato la relativa Legge di applicazione, pubblicata sul Foglio ufficiale 4/2010 del 22 gennaio 2010.

Queste condizioni saranno valide per 5 anni, fino al 31 dicembre 2013.

## FINANZE E IMPOSTE

### 900 Imposte

**900.400.****Imposte**

La valutazione delle imposte da incassare per l'anno 2009 è stata fatta tenendo in considerazione le risultanze dell'accertamento del gettito fiscale 2006B, nonché le indicazioni della pianificazione finanziaria degli anni successivi.

Malgrado si sia valutato con prudenza l'incremento del gettito per le persone giuridiche (- 12.78 %), si prevede un incasso di imposte comunali pari a fr. 6'698'626.— che sostanzialmente si avvicina a quello stimato l'anno scorso per l'esercizio 2008 (fr. 6'697'793.--). La prevista riduzione del gettito delle persone giuridiche è stata compensata con un lieve incremento dell'introito fiscale delle persone fisiche (+ 1.04 %).

	base cantonale	moltiplicatore	imposta comunale
imposte persone fisiche	6'278'105	90 %	5'650'295
imposte persone giuridiche	447'857	90 %	403'072
imposta personale			67'163
imposta immobiliare			578'096
<b>totale imposte comunali</b>			<b>6'698'626</b>

**900.400.01****Imposte reddito e sostanza  
(sopravvenienze)**preventivo 2009

150'000.--

consuntivo 2009**383'490.15**

Anche per l'anno in esame le sopravvenienze d'imposta degli anni antecedenti a quello di gestione, si sono rilevate più importanti di quanto previsto. Se da un lato l'agire del Municipio nell'ambito delle valutazioni del gettito degli anni precedenti è sempre stato definito prudente, dall'altro lato sarebbe impensabile imputare all'Esecutivo di non aver previsto l'entità di alcune tassazioni che, inaspettatamente, si sono rilevate molto interessanti ed importanti.

Come per l'anno precedente è stata effettuata un'analisi di dettaglio per verificare la provenienza di queste sopravvenienze, prendendo in considerazione i contribuenti che hanno avuto un conguaglio d'imposta superiore a fr. 20'000.— si è calcolato quante sopravvenienze hanno generato per le casse comunali.

Dalle tabelle sottostanti risulta evidente come pochi contribuenti hanno permesso di avere delle sopravvenienze importanti.

<b>SOPRAVVENIENZE PER CONTRIBUENTE</b>			
Contribuente 1	2007	Fr.	25'612.30
Contribuente 2	2005	Fr.	43'994.55
	2006	Fr.	48'105.40
	2007	Fr.	41'810.00
Contribuente 3	2006	Fr.	64'913.13
Contribuente 4	2007	Fr.	33'144.43
Contribuente 5	2003	Fr.	24'212.85
	2004	Fr.	61'058.60
Contribuente 6	2008	Fr.	19'046.71
Contribuente 7	2008	Fr.	23'418.90
Totale per 7 contribuenti		Fr.	385'316.87

<b>SOPRAVVENIENZE PER ANNO D'IMPOSTA</b>		
Imposte esercizio anno 2003	Fr.	24'212.85
Imposte esercizio anno 2004	Fr.	61'058.60
Imposte esercizio anno 2005	Fr.	41'810.00
Imposte esercizio anno 2006	Fr.	108'907.68
Imposte esercizio anno 2007	Fr.	106'862.13
Imposte esercizio anno 2008	Fr.	42'465.61
Totale	Fr.	385'316.87

Si è proceduto inoltre alla cancellazione a bilancio del saldo dei crediti d'imposta per l'anno 2002 per un totale di fr. 58'167.35.



<b>900.403.00</b>	<u>preventivo 2009</u>	<u>consuntivo 2009</u>
<b>Imposte speciali su reddito e sostanza</b>	125'000.--	<b>142'102.10</b>

Per l'anno 2009 abbiamo avuto una maggior entrata rispetto a quanto si prevedeva di incassare di fr. 17'102.10. L'importo di fr. 142'102.10 è composto da imposte per vincite a lotterie, multe fiscali e, per una parte importante, da imposte sulle prestazioni in capitale provenienti dalla previdenza.

## 920 Perequazione finanziaria

<b>920.444.00</b>	<u>preventivo 2009</u>	<u>consuntivo 2009</u>
<b>Contributo di livellamento</b>	1'520'000.--	<b>1'612'775.--</b>

Il contributo di livello per l'anno 2009 è stato calcolato come segue:

### dati per il calcolo contributo di livellamento (CL) 2009

gettito comunale pro-capite medio 02-06B	fr.	1'800.00
gettito cantonale medio 02-06B (72 %)	fr.	2'284.89
popolazione finanziaria media 02-06B	unità	4'120
differenza sul gettito pro-capite	fr.	484.89
moltiplicatore comunali (MP)		90.00 %
moltiplicatore medio cantonale (MCM)		80.00 %
% CL se MCM = 80 % e MP = 90 %		90.00 %

### calcolo del contributo

fr.	484.89	x	4120	=	fr.	1'997'747
riduzione (art. 23 cpv. 2 LPI)					10.3007%	205'781.90
% CL se MCM = 80 % e MP = 90 %						90.00 %
<b>contributo di livellamento 2009</b>					fr.	<b>1'612'768</b>

arrotondato a fr. 1'612'775.-

931 Partecipazione a entrate cantonali

<b>931.441.03</b>	<u>preventivo 2009</u>	<u>consuntivo 2009</u>
<b>Imposte sui cani</b>	0.--	<b>6'600.--</b>

Con l'entrata in vigore, il 1° aprile 2009, della nuova Legge sui cani, ai Municipi sono stati delegati i seguenti compiti:

- vigilanza sulla popolazione canina, sul rispetto delle misura ordinate dall'Ufficio del veterinario cantonale e sull'obbligo di frequentare i corsi
- rilascio delle autorizzazioni per cani
- recupero di cani vaganti sul territorio comunale
- gestione delle aree di svago destinate ai cani

La Legge definisce inoltre che, a favore dei Comuni, venga riversata la metà degli introiti delle tasse incassate da parte del Cantone.

940 Interessi

<b>940.320.00</b>	<u>preventivo 2009</u>	<u>consuntivo 2009</u>
<b>Interessi passivi conti correnti</b>	15'000.--	<b>977.50</b>

La buona situazione per quanto concerne la liquidità, ci ha permesso di dover far capo solo per dei brevi periodi e con degli importi modesti alle linee di credito che il nostro Comune dispone presso diversi istituti di credito.

<b>940.322.00</b>	<u>preventivo 2009</u>	<u>consuntivo 2009</u>
<b>Interessi sui mutui</b>	803'400.--	<b>759'120.64</b>

Il preventivo del Comune di Gordola per l'anno 2009 era stato calcolato tenendo in considerazione due rinnovi di prestito di uno e di sei milioni di franchi ed un nuovo indebitamento per ulteriori due milioni. Il Consiglio comunale, al momento dell'approvazione dei conti preventivi per l'anno 2009, il 16 febbraio 2009, aveva modificato la cifra esposta portandola da fr. 873'400.— a fr. 803'400.—, consapevole del fatto che il rinnovo di fr. 1'000'000.— ed il nuovo indebitamento di fr. 1'500'000.— erano stati sottoscritti a delle condizioni nettamente migliori a quanto preventivato. Durante il corso dell'anno è stato ricontrattato un prestito di fr. 6'000'000.— in scadenza il 30 giugno 2009; abbiamo rinnovato l'intero importo ad un tasso del 2.85 %, contro un tasso previsto a preventivo del 4 %.



<b>940.329.00</b>	<u>preventivo 2009</u>	<u>consuntivo 2009</u>
<b>Interessi remuneratori passivi</b>	25'000.--	31'887.10

Il sorpasso di spesa è da mettere in relazione ai rimborsi di eccedenze d'imposta a favore dei contribuenti sui quali matura un interesse remuneratorio.

Il tasso fissato dal Consiglio di Stato è del 3 % per gli anni dal 2003 al 2005, 2 % per gli anni dal 2006 al 2008 e 1.5 % per l'anno 2009.

<b>940.421.02</b>	<u>preventivo 2009</u>	<u>consuntivo 2009</u>
<b>Interessi remuneratori attivi</b>	30'000.--	67'028.95

Abbiamo avuto degli incassi maggiori rispetto a quanto previsto a seguito della conclusione, con relativo versamento a nostro favore del saldo, di diverse procedure esecutive importanti per gli anni precedenti al 2006.

## 990 Ammortamenti

<b>990.331.</b>	<u>preventivo 2009</u>	<u>consuntivo 2008</u>
<b>Ammortamenti ordinari</b>	1'693'700.--	1'748'316.90

Gli ammortamenti sui beni amministrativi iscritti a bilancio sono stati calcolati in base alle nuove disposizioni previste dalla Legge Organica Comunale (LOC) entrate in vigore il 1° gennaio 2009.

Questo, rispetto a quanto preventivato, ha generato un aumento dell'importo degli ammortamenti sui beni amministrativi per quelle categorie di beni per le quali sono state prese in considerazione le nuove aliquote minime di ammortamento.

Per una questione formale, è necessario che il Consiglio Comunale ratifichi questa modifica, contenuta al punto 1. del dispositivo di risoluzione, nei seguenti termini:

<u>categorie modificate</u>	<u>tasso previsto</u>	<u>tasso applicato</u>
strade e posteggi	7.00 %	10.00 %
torrenti	6.00 %	10.00 %
cimitero	6.00 %	10.00 %
canalizzazioni	6.00 %	ammortamento lineare negli anni in base alla durata di vita del bene iscritto a bilancio

Per i costi relativi agli ammortamenti sui beni amministrativi, vi rimandiamo al dettaglio della tabella allegata.





## 5. Indicatori finanziari

N°	Tipo indicatore	Scala di valutazione	
1	<b>Copertura delle spese correnti</b> [[ricavi correnti senza accrediti interni e rversamenti – spese correnti senza addebiti interni e rversamenti] / spese correnti senza addebiti interni e rversamenti] * 100 Formula = [(4-47-49-(3-37-39)) / (3-37-39)] x 100	Sufficiente-positivo > 0% Disavanzo moderato -2,5%-0% Disavanzo importante < -2,5%	2.1%
2	<b>Ammortamenti amministrativi in percentuale dei beni amministrativi</b> [Ammortamenti amministrativi ordinari e supplementari / beni amministrativi ad inizio anno senza partecipazioni] * 100 Formula = [(331+332) / (14 +16+17)] x 100	Limite tecnico auspicabile >= 10% Limite minimo di legge 5%	8.0%
3	<b>Quota degli interessi</b> [interessi netti / ricavi correnti senza accrediti interni e rversamenti] * 100 Formula = [(32-(42-424)) / (4-47-49)] x 100	Bassa < 1% Media 1% - 3% Alta 3% - 5% Eccessiva > 5%	4.2%
4	<b>Quota degli oneri finanziari</b> [interessi netti e ammortamenti amministrativi / ricavi correnti senza accrediti interni e rversamenti] * 100 Formula = [(331+332+32-(42-424)) / (4-47-49)] x 100	Bassa < 3% Media 3% - 10% Alta 10% - 18% Eccessiva > 18%	18.3%
5	<b>Grado di autofinanziamento</b> [autofinanziamento / investimenti netti] * 100 Form. = [(4-3+331+332+333) / (5-57-(6-67-68))] x 100	Buono > 80% Sufficiente 60% - 80% Debole < 60%	340.3%
6	<b>Capacità di autofinanziamento</b> [autofinanziamento / ricavi correnti senza accrediti interni e rversamenti] * 100 Formula = [(4-3+331+332+333) / (4-47-49)] x 100	Buono > 15% Sufficiente 8% - 15% Debole < 8%	16.1%
7	<b>Debito pubblico procapite</b> [debito pubblico / popolazione finanziaria] x 100 Formula = [(2-29-10-11-12-13) / (popolazione finanziaria	Debole < 2'000 fr. Medio fr. 2'000 – fr. 4'000 Elevato fr. 4'000 – fr. 6'000 Eccessivo > fr. 6'000	3'537
8	<b>Quota di capitale proprio</b> [capitale proprio / totale dei passivi] * 100 Formula = [((1-19)-(2-29)) / (2)] x 100	Eccessiva > 40% Buona 20% - 40% Media 10% - 20% Debole < 10%	11.7%
9	<b>Quota di indebitamento lordo</b> [debiti a breve e medio termine e per gestioni speciali / ricavi correnti senza accrediti interni e rversamenti] * 100 Formula = [(21+22+23) / (4-47-48-49)] x 100	Molto buona < 50% Buona 50% - 100% Discreta 100% - 150% Alta 150% - 200% Critica 200% - 300% Moto critica > 300%	219.5%
10	<b>Quota degli investimenti</b> [investimenti lordi / spese di gestione corrente senza ammortamenti e addebiti interni e rversamenti + uscite di investimento] x 100 Formula = 5 / [3+5-(331+332+333+37+38+39)] x 100	Molto alta > 30% Elevata 20% - 30% Media 10% - 20% Ridotta < 10%	10.0%
11	<b>Moltiplicatore politico</b>		90.0%



## EVOLUZIONE INDICATORI FINANZIARI DEL COMUNE DI GORDOLA

N°	Tipo indicatore	Anno 2003	Anno 2004	Anno 2005	Anno 2006	Anno 2007	Anno 2008	Anno 2009
1	Copertura delle spese correnti	3.5	1.4	1.6	2.6	0.1	-2.4	2.1
2	Ammortamenti amministrativi in % sui beni amministrativi	6.9	8.9	9.7	9.1	8.6	7.9	8.0
3	Quota degli interessi	7.2	4.0	3.2	3.4	4.1	4.6	4.2
4	Quota degli oneri finanziari	17.2	17.0	16.4	17.1	18.9	18.6	18.3
5	Grado di autofinanziamento	204.5	83.1	45.9	50.4	53.9	57.9	340.3
6	Capacità di autofinanziamento	13.4	14.4	14.8	16.3	14.9	11.6	16.1
7	Debito pubblico pro-capite	2'829	2'861	3'296	3'677	3'933	4'130	3'537
8	Quota di capitale proprio	12.5	12.8	12.0	12.0	12.0	10.6	11.7
9	Quota di indebitamento lordo	193.0	196.0	197.6	204.1	210.8	230.4	219.5
10	Quota degli investimenti	8.7	17.4	31.4	29.7	32.8	22.0	10.0
11	Moltiplicatore politico	90%	90%	90%	90%	90%	90%	90%
12	Indice forza finanziaria	87.46	87.46	94.38	94.38	93.49	93.49	87.23

## INDICATORI FINANZIARI - VALORI MEDIA CANTONALE

N°	Tipo indicatore	Anno 2003	Anno 2004	Anno 2005	Anno 2006	Anno 2007	Anno 2008	Anno 2009
1	Copertura delle spese correnti	1.3	-1.0	-1.2	1.1	0.9		
2	Ammortamenti amministrativi in % sui beni amministrativi	9.1	9.9	8.3	8.0	10.3		
3	Quota degli interessi	1.0	0.1	-0.1	-0.6	-0.5		
4	Quota degli oneri finanziari	9.1	8.5	8.3	7.4	7.4		
5	Grado di autofinanziamento	97.1	70.6	70.4	88.9	106.8		
6	Capacità di autofinanziamento	11.7	10.7	8.9	11.0	12.8		
7	Debito pubblico pro-capite	3'740	3'902	4'067	4'088	4'023		
8	Quota di capitale proprio	17.4	16.8	15.9	16.0	16.3		
9	Quota di indebitamento lordo	158.1	160.5	166.3	164.4	155.7		
10	Quota degli investimenti	15.9	17.7	15.5	15.2	15.8		
11	Moltiplicatore politico							
12	Indice forza finanziaria	100	100	100	100	100		



## 6. CONSIDERAZIONI FINALI

Il consuntivo del Comune di Gordola per l'anno 2009 chiude con avanzo d'esercizio pari a fr. 251'984.51. Rispetto al preventivo, che prevedeva un disavanzo d'esercizio di fr. 263'389.—, calcolato con un moltiplicatore al 93 %, come tutti sanno, in un momento in cui l'economia era molto incerta.

Il risultato d'esercizio si presenta quindi con un netto miglioramento per rapporto alle previsioni.

Per interpretare questo ribaltamento del risultato d'esercizio è necessario fare una riflessione sul contesto temporale nel quale è stato calcolato il preventivo per l'anno 2009. Ci trovavamo in un momento particolare, dove la crisi finanziaria aveva destabilizzato l'economia mondiale, e le nostre autorità politiche federali e la Banca Nazionale prendevano provvedimenti nell'intento di limitare i danni e stabilizzare l'economia svizzera.

Questo aveva spinto il municipio, come avvenuto anche in altri comuni, ad agire con molta prudenza nel valutare le incidenze finanziarie che nel contesto appena descritto avrebbero potuto verificarsi. Previsioni e dati alla mano il quadro finanziario al momento di preparare il preventivo per l'anno 2009 era poco rassicurante e richiedeva estrema circospezione nel ponderare le ripercussioni che si sarebbero potute avverare.

Se, nei mesi successivi, non si fossero verificate quelle situazioni a noi finanziariamente favorevoli, come l'aumento del contributo di livellamento, la diminuzione dell'Indice di Forza Finanziaria (IFF), l'incremento delle sopravvenienze d'imposta e, da ultimo, il cospicuo aumento del contributo versatoci dalla Società elettrica sopracenerina, probabilmente saremmo stati costretti, se non ad aumentare il moltiplicatore, a confrontarci con un importante disavanzo d'esercizio.

Non bisogna comunque negare che questa crisi, che ha fatto vacillare il sistema bancario internazionale, ci ha dato un colpo di mano per quanto riguarda le condizioni effettuate dagli istituti di credito sul rinnovo dei prestiti.

I rinnovi effettuati nel periodo tra il mese di dicembre 2008 ed il mese di aprile 2010 hanno portato, a beneficio delle casse comunali, un netto abbassamento del costo del denaro, con tassi che variano attualmente tra il 1.85 % (a 5 anni) fino al 2.50 % (a 10 anni).

Possiamo comunque, a conclusione della presentazione del consuntivo 2009 ribadire che, malgrado le molte e diverse incognite che influenzano la gestione finanziaria del comune, le spese influenzabili e gestibili da parte dell'autorità politica sono sotto controllo. Rimangono a loro volta sempre più limitate le possibilità di aumentare le entrate o far capo a nuove risorse.

Con i dati appena citati, in particolare gli effetti della riduzione dell'IFF, ci permette tuttavia di guardare all'immediato futuro con ottimismo in quanto, anche per l'anno 2010, potremo contare su delle ripercussioni finanziarie a noi favorevoli, come l'aumento dei sussidi sugli stipendi dei docenti ed i minori costi per i contributi al Cantone per le Casse malattia avute nel 2009.



## 7. RISOLUZIONE

Premesso quanto sopra, richiamate le spiegazioni dei singoli capitoli, invitiamo codesto onorando Consiglio Comunale a voler

### risolvere :

- 1) È accettata la modifica delle aliquote di ammortamento, rispetto a quanto previsto in sede di preventivo, nei seguenti termini:

categoria strade e posteggi	dal 7.00 % al 10.00 %
categoria torrenti	dal 6.00 % al 10.00 %
categoria cimitero	dal 6.00 % al 10.00 %
categoria canalizzazioni	dal 6.00 % ad un ammortamento lineare in base alla durata di vita;
- 2) i bilanci consuntivi 2009 del Comune di Gordola sono approvati ed è dato scarico al Municipio del suo operato;
- 3) è approvato il riporto dell'avanzo d'esercizio di fr. 251'969.71 da registrare in aumento del capitale proprio;
- 4) i conti:

140.501.90	Credito quadro idranti antincendio
620.589.21	Gestione manutenzione delle strade comunali
942.501.63	Cessione rettifica confini mapp. 152

sono da ritenere chiusi al 31.12.2009.

Con ogni ossequio.

il Sindaco:  
arch. A. Zuellig

Per il Municipio:

il Segretario:  
Simone Benzoni

Gordola, 4 maggio 2010

Approvato con risoluzione municipale no. 1948 del 3.05.2010  
Va per esame alla Commissione della Gestione



## 8. ALLEGATI

### Conto di gestione corrente

- 8.1 Ricapitolazione per dicasteri
- 8.2 Ricapitolazione conto di gestione corrente
- 8.3 Ripartizione per genere di conto
- 8.4 Presentazione dettagliata della gestione corrente
- 8.5 Consuntivo secondo la classificazione istituzionale

### Conto gestione investimenti

- 9.1 Ricapitolazione per dicasteri
- 9.2 Ricapitolazione con classificazione istituzionale
- 9.3 Ricapitolazione per genere di conto
- 9.4 Presentazione dettagliata della gestione investimenti
- 9.5 Consuntivo secondo la classificazione istituzionale

### Diversi


- 10.1 Conto di chiusura

### Bilancio

- 11.1 Riassunto del bilancio
- 11.2 Ricapitolazione per genere di conto
- 11.3 Presentazione dettagliata del bilancio

### Allegati

- 12.1 Beni amministrativi e patrimoniali
- 12.2 Tabella dei prestiti
- 12.3 Tabella controllo crediti
- 12.4 Conto dei flussi
- 12.5 Rapporto di revisione



CONSUNTIVO SECONDO LA CLASSIFICAZIONE ISTITUZIONALE  
PER L'ANNO 2009

COMUNE GORDOLA

Pagina 30

RICAPITOLAZIONE CONTO DI GESTIONE CORRENTE

DICASTERO	CONSUMITIVO 2009	RICAVI CORRENTI	PERCENTUALE RICAVI CORRENTI SUL CONSUMITIVO	SPESA CORRENTE	PERCENTUALE SPESA CORRENTE SUL CONSUMITIVO	RICAVI CORRENTI 2009	PERCENTUALE RICAVI CORRENTI SUL CONSUMITIVO	SPESA CORRENTE 2009	PERCENTUALE SPESA CORRENTE SUL CONSUMITIVO
0 AMMINISTRAZIONE GENERALE	1'352'824.23	170'492.10	10.86 %	1'352'824.23	10.86 %	170'492.10	1.37 %	1'360'300.00	1.37 %
1 SICUREZZA PUBBLICA	805'338.39	246'931.45	6.46 %	805'338.39	6.46 %	246'931.45	1.98 %	792'100.00	1.98 %
2 EDUCAZIONE	3'191'565.50	1'169'511.60	25.61 %	3'191'565.50	25.61 %	1'169'511.60	9.39 %	3'207'900.00	9.39 %
3 CULTURA E TEMPO LIBERO	263'988.30	43'100.00	2.12 %	263'988.30	2.12 %	43'100.00	0.35 %	242'500.00	0.35 %
4 SALUTE PUBBLICA	139'378.00	0.00	1.12 %	139'378.00	1.12 %	0.00	0.00 %	154'000.00	0.00 %
5 PREVIDENZA SOCIALE	1'877'394.77	18'116.80	15.07 %	1'877'394.77	15.07 %	18'116.80	0.15 %	2'091'300.00	0.15 %
6 TRAFFICO	990'903.75	150'488.15	7.95 %	990'903.75	7.95 %	150'488.15	1.21 %	981'800.00	1.21 %
7 PROTEZIONE AMBIENTE E SISTEMAZIONE TERRITORIO	918'561.47	746'476.54	7.37 %	918'561.47	7.37 %	746'476.54	5.99 %	989'500.00	5.99 %
8 ECONOMIA PUBBLICA	19'674.75	516'819.28	0.16 %	19'674.75	0.16 %	516'819.28	4.15 %	13'000.00	4.15 %
9 FINANZE E IMPOSTE	2'648'941.99	9'398'604.94	21.26 %	2'648'941.99	21.26 %	9'398'604.94	75.43 %	2'650'100.00	75.43 %
<b>TOTALI</b>	<b>12'208'571.15</b>	<b>12'460'540.86</b>	<b>97.98 %</b>	<b>12'208'571.15</b>	<b>97.98 %</b>	<b>12'460'540.86</b>	<b>100.00 %</b>	<b>12'482'500.00</b>	<b>100.00 %</b>
<b>FABBISOGNO D'IMPOSTA</b>									
<b>AVANZO D'ESERCIZIO</b>	<b>251'969.71</b>		<b>2.02 %</b>						
<b>TOTALI A PAREGGIO</b>	<b>12'460'540.86</b>	<b>12'460'540.86</b>				<b>12'460'540.86</b>		<b>12'482'500.00</b>	


7'583'490.00

TOTALI

FABBISOGNO D'IMPOSTA

AVANZO D'ESERCIZIO

TOTALI A PAREGGIO



CONSUNTIVO SECONDO LA CLASSIFICAZIONE ISTITUZIONALE  
PER L'ANNO 2009

COMUNE GORDOLA	
Pagina	31


RICAPITOLAZIONE CONTO DI GESTIONE CORRENTE

PRIMA RICAPITOLAZIONE

RICAVI %

SPESE %

<b>0</b>	<b>AMMINISTRAZIONE GENERALE</b>								
011	Organi comunali	163'205.55	1.31					0.00	0.00
020	Amministrazione comunale	647'245.18	5.19					7'843.25	0.06
029	Amministrazione costruzioni	390'246.10	3.13					109'143.65	0.88
090	Diversi stabili amministrativi	152'127.40	1.22					53'505.20	0.43
	<b>TOTALE PER DICASTERO</b>	<b>1'352'824.23</b>						<b>170'492.10</b>	
<b>1</b>	<b>SICUREZZA PUBBLICA</b>								
100	Catasto e misurazioni	25'669.70	0.21					17'561.35	0.14
101	Altri servizi giuridici	143'693.80	1.15					30'818.20	0.25
113	Corpo polizia comunale	307'049.75	2.46					58'726.90	0.47
115	Polizia intercomunale	124'219.69	1.00					97'765.00	0.78
120	Giustizia	1'584.00	0.01					0.00	0.00
140	Polizia del fuoco	68'644.85	0.55					0.00	0.00
151	Istruzione militare	8'142.00	0.07					0.00	0.00
160	Protezione civile	126'334.60	1.01					42'060.00	0.34
	<b>TOTALE PER DICASTERO</b>	<b>805'338.39</b>						<b>246'931.45</b>	
<b>2</b>	<b>EDUCAZIONE</b>								
200	Scuola dell'infanzia	785'836.95	6.31					321'924.55	2.58
210	Scuola elementare	2'354'202.70	18.89					847'587.05	6.80
212	Scuole medie	51'525.85	0.41					0.00	0.00
	<b>TOTALE PER DICASTERO</b>	<b>3'191'565.50</b>						<b>1'169'511.60</b>	
<b>3</b>	<b>CULTURA E TEMPO LIBERO</b>								
309	Altra promozione culturale	28'067.95	0.23					6'100.00	0.05
330	Parco giochi e sentieri	50'538.55	0.41					37'000.00	0.30
340	Sport	120'381.80	0.97					0.00	0.00
390	Culto	65'000.00	0.52					0.00	0.00




CONSUNTIVO SECONDO LA CLASSIFICAZIONE ISTITUZIONALE  
PER L'ANNO 2009

COMUNE GORDOLA	
Pagina	32

RICAPITOLAZIONE CONTO DI GESTIONE CORRENTE  
PRIMA RICAPITOLAZIONE

	SPESA	%	RICAVI	%
<b>TOTALE PER DICASTERO</b>				
	263'988.30		43'100.00	
<b>4 SALUTE PUBBLICA</b>				
460 Servizio medico scolastico	34'345.20	0.28	0.00	0.00
490 Diversi	105'032.80	0.84	0.00	0.00
<b>TOTALE PER DICASTERO</b>	<b>139'378.00</b>		<b>0.00</b>	
<b>5 PREVIDENZA SOCIALE</b>				
500 Previdenza sociale	727'865.75	5.84	7'390.80	0.06
540 Protezione della gioventù	65'511.00	0.53	10'726.00	0.09
560 Aiuti per affitti	12'750.00	0.10	0.00	0.00
570 Case per anziani	686'762.75	5.51	0.00	0.00
580 Assistenza agli anziani	215'148.15	1.73	0.00	0.00
581 Assistenza	161'867.77	1.30	0.00	0.00
589 Previdenza	7'489.35	0.06	0.00	0.00
<b>TOTALE PER DICASTERO</b>	<b>1'877'394.77</b>		<b>18'116.80</b>	
<b>6 TRAFFICO</b>				
610 Strade cantonali	13'632.00	0.11	0.00	0.00
620 Strade e posteggi	717'527.75	5.76	115'523.15	0.93
651 Aziende traffico locali	259'744.00	2.08	34'965.00	0.28
<b>TOTALE PER DICASTERO</b>	<b>990'903.75</b>		<b>150'488.15</b>	
<b>7 PROTEZIONE AMBIENTE E SISTEMAZIONE TERRITORIO</b>				
710 Fognature	305'963.65	2.46	316'937.25	2.54
720 Nettezza pubblica	584'104.47	4.69	429'179.29	3.44
740 Cimitero	4'911.60	0.04	360.00	0.00
750 Arginature	3'649.00	0.03	0.00	0.00
781 Eliminazione di cadaveri di animali	2'200.00	0.02	0.00	0.00






CONSUNTIVO SECONDO LA CLASSIFICAZIONE ISTITUZIONALE  
PER L'ANNO 2009

COMUNE GORDOLA	
Pagina	33

RICAPITOLAZIONE CONTO DI GESTIONE CORRENTE  
PRIMA RICAPITOLAZIONE

	RICAVI	%
790 Pianificazione del territorio	0.00	0.00
<b>TOTALE PER DICASTERO</b>	<b>746'476.54</b>	
<b>8 ECONOMIA PUBBLICA</b>		
830 Turismo	0.00	0.00
860 Distribuzione energia elettrica	516'819.28	4.15
<b>TOTALE PER DICASTERO</b>	<b>516'819.28</b>	
<b>9 FINANZE E IMPOSTE</b>		
900 Imposte	7'561'662.85	60.68
920 Perequazione finanziaria	1'612'775.00	12.94
931 Partecipazione a entrate cantonali	20'487.35	0.16
932 Partecipazione a regalie e patenti	2'427.60	0.02
940 Interessi	201'252.14	1.62
990 Ammortamenti	0.00	0.00
<b>TOTALE PER DICASTERO</b>	<b>9'398'604.94</b>	

	RICAVI	%	RICAVI	%
<b>TOTALI</b>	<b>12'208'571.15</b>	<b>97.98 %</b>	<b>12'460'540.86</b>	<b>100.00 %</b>
<b>AVANZO D'ESERCIZIO</b>	<b>251'969.71</b>	<b>2.02 %</b>		
<b>TOTALI A PAREGGIO</b>	<b>12'460'540.86</b>		<b>12'460'540.86</b>	




CONSUNTIVO SECONDO LA CLASSIFICAZIONE ISTITUZIONALE  
PER L'ANNO 2009

COMUNE GORDOLA	
Pagina	34

RICAPITOLAZIONE PER GENERE DI CONTO

CONTO	%	DESCRIZIONE DEL CONTO	CONSUNTIVO 2009	PREVENTIVO 2009	CONSUNTIVO 2008
<b>3</b>	<b>100.00</b>	<b>S P E S E C O R R E N T I</b>	<b>12'208'571.15</b>	<b>12'482'500.00</b>	<b>12'189'533.02</b>
<b>30</b>	<b>37.20</b>	<b>SPESE PER IL PERSONALE</b>	<b>4'541'572.05</b>	<b>4'547'900.00</b>	<b>4'358'398.75</b>
300	1.14	ONORARI ED INDENNITA' A AUTORITA' COMMISSIONI E MAGISTRATI	138'840.00	127'500.00	140'480.00
301	13.34	STIPENDI ED INDENNITA' AL PERSONALE AMMINISTRATIVI E D'ESERCIZIO	1'628'665.65	1'659'600.00	1'574'439.40
302	16.57	STIPENDI ED INDENNITA' A DOCENTI	2'022'372.85	2'018'800.00	1'922'807.50
303	2.13	CONTRIBUTI AVS-AIIPG-AD-AF	260'312.20	230'800.00	220'828.30
304	2.96	CONTRIBUTI A CASSE PENSIONI E DI PREVIDENZA	361'976.00	377'400.00	347'981.65
305	0.75	PREMI ASSICURAZIONE INFORTUNI E MALATTIE	92'050.05	88'300.00	98'868.40
306	0.05	ABBIGLIAMENTO DI SERVIZIO, INDENNITA' DI ALLOGGIO E PASTI	5'796.00	8'000.00	21'987.10
308	0.23	COMPENSI A TERZI PER PERSONALE AVVENTIZIO	28'090.75	30'000.00	26'557.25
309	0.03	ALTRE SPESE PER IL PERSONALE	3'468.55	7'500.00	4'449.15
<b>31</b>	<b>14.64</b>	<b>SPESE PER BENI E SERVIZI</b>	<b>1'786'887.29</b>	<b>1'929'800.00</b>	<b>2'274'484.92</b>
310	1.14	MATERIALE D'UFFICIO, SCOLASTICO E STAMPATI	139'459.40	152'200.00	154'430.30
311	0.34	ACQUISTO MOBILI, MACCHINE, VEICOLI ED ATTREZZATURE	41'247.40	38'500.00	66'699.25
312	1.98	ACQUA, ENERGIA E COMBUSTIBILI	241'778.25	270'000.00	249'623.20
313	0.78	MATERIALE DI CONSUMO	95'623.80	114'600.00	107'628.45
314	2.69	MANUTENZIONE STABILI E STRUTTURE	327'994.55	346'500.00	435'440.85




CONSUNTIVO SECONDO LA CLASSIFICAZIONE ISTITUZIONALE  
PER L'ANNO 2009

COMUNE GORDOLA	
Pagina	35

RICAPITOLAZIONE PER GENERE DI CONTO

CONTO	%	DESCRIZIONE DEL CONTO	CONSUNTIVO 2009	PREVENTIVO 2009	CONSUNTIVO 2008
315	0.49	MANUTENZIONE MOBILI, MACCHINE, VEICOLI E ATTREZZATURE	59'664.05	55'500.00	52'404.50
316	0.31	LOCAZIONI, AFFITTI, NOLEGGI E TASSE D'UTILIZZAZIONE	38'292.90	45'000.00	51'565.75
317	0.15	RIMBORSO SPESE	18'709.50	35'500.00	23'581.75
318	6.69	SERVIZI ED ONORARI	817'341.88	860'500.00	846'060.93
319	0.06	ALTRE SPESE PER BENI E SERVIZI	6'775.56	11'500.00	287'049.94
<b>32</b>	<b>6.49</b>	<b>INTERESSI PASSIVI</b>	<b>791'985.24</b>	<b>843'400.00</b>	<b>758'450.68</b>
320	0.01	INTERESSI PASSIVI PER IMPEGNI CORRENTI	977.50	15'000.00	14'579.34
322	6.22	INTERESSI PASSIVI PER DEBITI A MEDIA ED A LUNGA SCADENZA	759'120.64	803'400.00	717'325.84
329	0.26	ALTRI INTERESSI PASSIVI	31'887.10	25'000.00	26'545.50
<b>33</b>	<b>14.98</b>	<b>AMMORTAMENTI</b>	<b>1'829'334.20</b>	<b>1'778'700.00</b>	<b>1'743'385.25</b>
330	0.66	AMMORTAMENTI SU BENI PATRIMONIALI	81'017.30	85'000.00	77'189.60
331	14.32	AMMORTAMENTI ORDINARI SU BENI AMMINISTRATIVI	1'748'316.90	1'693'700.00	1'666'195.65
<b>35</b>	<b>6.28</b>	<b>RIMBORSI AD ENTI PUBBLICI</b>	<b>766'699.95</b>	<b>795'400.00</b>	<b>726'179.15</b>
351	0.42	CANTONI	51'009.20	44'500.00	46'548.75
352	5.86	COMUNI E CONSORZI COMUNALI	715'690.75	750'900.00	679'630.40
<b>36</b>	<b>19.41</b>	<b>CONTRIBUTI PROPRI</b>	<b>2'370'145.22</b>	<b>2'546'800.00</b>	<b>2'272'922.62</b>
361	7.61	CANTONI	929'453.42	950'200.00	967'460.02
362	7.64	COMUNI E CONSORZI	932'896.75	1'053'800.00	796'278.20
363	0.13	ISTITUTI PROPRI	16'250.00	15'800.00	10'500.00




CONSUNTIVO SECONDO LA CLASSIFICAZIONE ISTITUZIONALE  
PER L'ANNO 2009

COMUNE GORDOLA

Pagina 36

RICAPITOLAZIONE PER GENERE DI CONTO

CONTO	%	DESCRIZIONE DEL CONTO	CONSUNTIVO 2009	PREVENTIVO 2009	CONSUNTIVO 2008
365	2.75	ISTITUZIONI PRIVATE	335'796.10	356'500.00	326'306.40
366	1.28	ECONOMIE PRIVATE	155'748.95	170'500.00	172'378.00
<b>38</b>	<b>0.84</b>	<b>VERSAMENTI A FINANZIAMENTI SPECIALI</b>	<b>102'460.00</b>	<b>25'000.00</b>	<b>41'220.00</b>
380	0.12	ACCANTONAMENTI PER LA MANUTENZIONE STRAORDINARIA DELLE CANALIZZAZIONI	15'000.00	25'000.00	5'000.00
381	0.30	CONTRIBUTI SOSTITUTIVI PER AREE VERDI E AREE DI SVAGO	37'000.00	0.00	0.00
382	0.07	CONTRIBUTI SOSTITUTIVO PER POSTEGGI	8'400.00	0.00	5'600.00
383	0.34	CONTRIBUTI SOSTITUTIVI PER RIFUGI PC	42'060.00	0.00	30'620.00
<b>39</b>	<b>0.16</b>	<b>ADDEBITI INTERNI</b>	<b>19'487.20</b>	<b>15'500.00</b>	<b>14'491.65</b>
390	0.16	ADDEBITI INTERNI	19'487.20	15'500.00	14'491.65




CONSUNTIVO SECONDO LA CLASSIFICAZIONE ISTITUZIONALE  
PER L'ANNO 2009

COMUNE GORDOLA	
Pagina	37

RICAPITOLAZIONE PER GENERE DI CONTO

CONTO	%	DESCRIZIONE DEL CONTO	CONSUNTIVO 2009	PREVENTIVO 2009	CONSUNTIVO 2008
<b>4</b>	<b>100.00</b>	<b>R I C A V I C O R R E N T I</b>	<b>12'460'540.86</b>	<b>4'899'010.00</b>	<b>11'903'470.69</b>
<b>40</b>	<b>60.68</b>	<b>I M P O S T E</b>	<b>7'561'662.85</b>	<b>5'15'000.00</b>	<b>7'583'562.55</b>
400	51.67	IMPOSTE SUL REDDITO E SULLA SOSTANZA	6'438'392.75	390'000.00	6'395'597.70
401	3.23	IMPOSTE SULL'UTILE E SUL CAPITALE	403'072.00	0.00	462'143.00
402	4.64	IMPOSTE IMMOBILIARI	578'096.00	0.00	576'964.00
403	1.14	IMPOSTE SPECIALI SUL REDDITO DELLA SOSTANZA	142'102.10	125'000.00	148'857.85
<b>41</b>	<b>4.15</b>	<b>R E G A L I E E C O N C E S S I O N I</b>	<b>516'819.28</b>	<b>351'500.00</b>	<b>349'118.15</b>
410	4.15	REGALIE E CONCESSIONI	516'819.28	351'500.00	349'118.15
<b>42</b>	<b>2.16</b>	<b>R E D D I T I D E L L A S O S T A N Z A</b>	<b>268'960.59</b>	<b>234'300.00</b>	<b>215'879.45</b>
420	0.06	INTERESSI DA BANCHE	7'146.54	5'000.00	5'234.15
421	1.48	CREDITI	184'285.60	150'900.00	133'024.45
423	0.08	REDDITI IMMOBILIARI DEI BENI PATRIMONIALI	9'820.00	9'300.00	9'380.00
427	0.54	REDDITI IMMOBILIARI DEI BENI AMMINISTRATIVI	67'708.45	69'100.00	68'240.85
<b>43</b>	<b>10.47</b>	<b>R I C A V I P E R P R E S T A Z I O N I, V E N D I T E, T A S S E, D I R I T T I E M U L T E</b>	<b>1'304'169.79</b>	<b>1'177'210.00</b>	<b>1'102'311.94</b>
430	0.70	TASSE D'ESENZIONE	87'460.00	0.00	36'220.00
431	0.60	TASSE PER SERVIZI AMMINISTRATIVI	74'743.20	71'100.00	63'687.00
432	0.67	RICAVI OSPEDALIERI, DI CASE DI CURA E REFEZIONE IN GENERE	83'229.00	102'760.00	84'999.00
433	0.14	TASSE SCOLASTICHE	17'537.50	18'000.00	18'462.50
434	5.76	ALTRE TASSE D'UTILIZZAZIONE E SERVIZI	717'442.44	647'400.00	598'118.01




CONSUNTIVO SECONDO LA CLASSIFICAZIONE ISTITUZIONALE  
PER L'ANNO 2009

COMUNE GORDOLA	
Pagina	38

RICAPITOLAZIONE PER GENERE DI CONTO

CONTO	%	DESCRIZIONE DEL CONTO	CONSUNTIVO 2009	PREVENTIVO 2009	CONSUNTIVO 2008
436	2.19	RIMBORSI	272'362.70	296'450.00	256'378.18
437	0.36	MULTE	45'438.30	35'500.00	37'748.00
439	0.05	ALTRI RICAVI PER PRESTAZIONI E VENDITE	5'956.65	6'000.00	6'699.25
<b>44</b>	<b>13.13</b>	<b>CONTRIBUTI SENZA FINE SPECIFICO</b>	<b>1'635'689.95</b>	<b>1'532'500.00</b>	<b>1'592'419.40</b>
441	0.18	PARTECIPAZIONE ALLE ENTRATE DEL CANTONE	22'914.95	12'500.00	21'491.40
444	12.94	CONTRIBUTI CANTONALI	1'612'775.00	1'520'000.00	1'570'928.00
<b>45</b>	<b>2.04</b>	<b>RIMBORSI DA ENTI PUBBLICI</b>	<b>253'948.90</b>	<b>254'400.00</b>	<b>240'314.65</b>
451	0.06	CANTONI	7'390.80	7'500.00	7'390.80
452	1.98	COMUNI E CONSORZI COMUNALI	246'558.10	246'900.00	232'923.85
<b>46</b>	<b>7.11</b>	<b>CONTRIBUTI PER SPESE CORRENTI</b>	<b>886'089.20</b>	<b>793'600.00</b>	<b>802'242.90</b>
461	7.11	CANTONI	886'089.20	793'600.00	802'242.90
<b>48</b>	<b>0.11</b>	<b>PRELEVAMENTI DA FINANZIAMENTI SPECIALI</b>	<b>13'713.10</b>	<b>25'000.00</b>	<b>3'130.00</b>
480	0.11	ACCANTONAMENTI PER LA MANUTENZIONE STRAORDINARIA DELLE CANALIZZAZIONI	13'713.10	25'000.00	3'130.00
<b>49</b>	<b>0.16</b>	<b>ACCREDITI INTERNI</b>	<b>19'487.20</b>	<b>15'500.00</b>	<b>14'491.65</b>
490	0.16	ACCREDITI INTERNI	19'487.20	15'500.00	14'491.65




**CONSUNTIVO SECONDO LA CLASSIFICAZIONE ISTITUZIONALE  
PER L'ANNO 2009**

**COMUNE GORDOLA**

Pagina 39

0	AMMINISTRAZIONE GENERALE	CONSUNTIVO 2009		PREVENTIVO 2009	CONSUNTIVO 2008
		SPESE	RICAVI		
011	<b>Organi comunali</b>				
3	<b>SPESE CORRENTI</b>				
300.00	Ororario municipio	107'720.00		100'000.00	102'560.00
300.01	Ororario commissioni	31'120.00		27'500.00	37'920.00
303.00	Contributo AVS/AI/IPG/AD	7'404.80		6'800.00	6'270.60
310.10	Spese per votazioni e elezioni	11'087.85		10'000.00	20'240.55
317.00	Spese di rappresentanza	1'063.80		2'500.00	2'607.15
318.00	Spese ricevimenti	4'809.10		5'000.00	6'655.60
	<b>TOTALE RICAVI</b>		<b>0.00</b>	<b>0.00</b>	<b>0.00</b>
	<b>TOTALE SPESE</b>	<b>163'205.55</b>		<b>151'800.00</b>	<b>176'253.90</b>
	<b>SALDO</b>		<b>163'205.55</b>	<b>151'800.00</b>	<b>176'253.90</b>




CONSUNTIVO SECONDO LA CLASSIFICAZIONE ISTITUZIONALE  
PER L'ANNO 2009

COMUNE GORDOLA

Pagina 40

0	AMMINISTRAZIONE GENERALE	CONSUNTIVO 2009		PREVENTIVO 2009	CONSUNTIVO 2008
		SPESA	RICAVI		
020	Amministrazione comunale				
3	<b>SPESE CORRENTI</b>				
301.00	Stipendi personale	386'576.90		406'000.00	381'166.95
303.00	Contributo AVS/AI/IPG/AD	26'573.70		24'400.00	23'305.00
304.00	Cassa pensione	33'945.40		34'000.00	33'322.20
305.00	Assicuraz.infortuni e malattia	15'032.60		12'600.00	15'766.30
309.00	Formazione del personale	650.85		3'500.00	2'700.15
310.00	Materiale di cancelleria	13'765.30		16'000.00	12'392.55
310.01	Stampati	8'051.25		8'500.00	7'740.80
310.02	Abbonamenti	3'422.70		3'000.00	2'534.20
311.00	Acquisto mobilio e macchine	2'512.50		4'000.00	5'948.70
315.00	Manutenzione elaboratore	2'445.70		2'000.00	2'182.90
315.01	Manutenzione programmi	14'671.25		14'000.00	13'555.90
315.02	Manutenzione mobilio	2'250.00		2'000.00	1'652.00
316.00	Leasing elaboratore	0.00		6'000.00	2'098.20
316.06	Leasing fotocopiatrice	4'945.20		5'000.00	0.00
318.01	Affrancazioni postali	24'478.15		24'000.00	23'822.20
318.02	Tasse conto corrente postale	15'281.52		16'000.00	14'153.05
318.04	Spese per procedure esecutive	11'529.55		12'000.00	12'407.10
318.05	Spese incasso imposte CSI	41'076.25		40'000.00	41'704.35
318.09	Revisione contabilità	9'146.00		10'000.00	9'146.00
318.10	Tasse telefoniche	10'269.95		13'000.00	10'402.80
318.38	Spese vertenza CCS caso Leukerbad	0.00		0.00	30'206.00
319.00	Altre spese per beni e servizi	991.06		3'000.00	2'271.40
365.03	Contributi a diversi enti	19'629.35		15'000.00	14'576.30
4	<b>RICAVI CORRENTI</b>				
431.00	Sportule di cancelleria		460.00	1'000.00	490.00
436.00	Indennità infortuni e malattia		537.85	2'000.00	0.00
436.01	Indennità PG servizio militare		500.55	1'000.00	201.50






CONSUNTIVO SECONDO LA CLASSIFICAZIONE ISTITUZIONALE  
PER L'ANNO 2009

COMUNE GORDOLA

Pagina 41

	CONSUNTIVO 2009		PREVENTIVO 2009	CONSUNTIVO 2008
	SPESE	RICAVI		
0 AMMINISTRAZIONE GENERALE				
020 Amministrazione comunale				
4 RICAVI CORRENTI				
436.02 Altri rimborsi		344.85	500.00	3'805.93
436.03 Partecipazione AAP		6'000.00	6'250.00	6'000.00
TOTALE RICAVI		7'843.25	10'750.00	10'497.43
TOTALE SPESE	647'245.18		674'000.00	663'055.05
SALDO		639'401.93	663'250.00	652'557.62




CONSUNTIVO SECONDO LA CLASSIFICAZIONE ISTITUZIONALE  
PER L'ANNO 2009

COMUNE GORDOLA

Pagina 42


0	AMMINISTRAZIONE GENERALE	CONSUNTIVO 2009		PREVENTIVO 2009	CONSUNTIVO 2008
		SPESE	RICAVI		
029	Amministrazione costruzioni				
3	SPESE CORRENTI				
301.00	Stipendi personale	282'145.30		280'800.00	266'651.10
303.00	Contributo AVS/AI/IPG/AD	19'394.90		16'900.00	16'303.30
304.00	Cassa pensione	25'303.00		23'600.00	23'585.60
305.00	Assicuraz.infortuni e malattia	10'971.60		9'000.00	11'029.50
310.00	Materiale di cancelleria	5'420.75		6'000.00	3'222.50
310.01	Stampati	3'146.25		4'000.00	5'772.90
310.02	Abbonamenti	3'065.90		2'000.00	2'034.80
311.00	Acquisto mobilio e macchine	0.00		2'000.00	15'203.05
311.01	Acquisto attrezzature	0.00		500.00	80.00
313.01	Materiale di consumo	670.40		1'500.00	1'307.95
318.03	Spese per contenzioso	2'287.70		5'000.00	1'390.00
318.08	Studio progetti e perizie	21'304.00		10'000.00	9'900.00
318.10	Tasse telefoniche	1'976.30		2'500.00	2'191.75
318.34	Consulenza esterna in materia edilizia	14'560.00		6'000.00	2'628.00
4	RICAVI CORRENTI				
431.01	Notifiche edilizie		4'980.00	4'000.00	2'400.00
431.02	Licenze di abitabilità		2'150.00	2'000.00	1'200.00
431.03	Licenze edilizie		26'617.00	25'000.00	30'960.00
434.05	Occupazione area pubblica		240.00	1'000.00	5'872.00
436.00	Indennità infortuni e malattia		0.00	1'000.00	0.00
436.01	Indennità PG servizio militare		0.00	500.00	0.00
436.03	Partecipazione AAP		67'800.00	72'700.00	60'500.00
436.06	Prestazioni a terzi Ufficio Tecnico		0.00	1'000.00	6'120.00
437.00	Contravvenzioni		1'400.00	500.00	0.00
439.00	Diverse entrate UTC		5'956.65	6'000.00	6'699.25



CONSUNTIVO SECONDO LA CLASSIFICAZIONE ISTITUZIONALE  
PER L'ANNO 2009

COMUNE GORDOLA	
Pagina	43

0	AMMINISTRAZIONE GENERALE	CONSUNTIVO 2009		PREVENTIVO 2009	CONSUNTIVO 2008
		SPESE	RICAVI		
029	Amministrazione costruzioni			113'700.00	113'751.25
	TOTALE RICAVI	109'143.65		369'800.00	361'300.45
	TOTALE SPESE	390'246.10		256'100.00	247'549.20
	SALDO		281'102.45		




CONSUNTIVO SECONDO LA CLASSIFICAZIONE ISTITUZIONALE  
PER L'ANNO 2009

COMUNE GORDOLA

Pagina 44

0	AMMINISTRAZIONE GENERALE	CONSUNTIVO 2009		PREVENTIVO 2009	CONSUNTIVO 2008
		SPESA	RICAVI		
090	Diversi stabili amministrativi				
3	<b>SPESE CORRENTI</b>				
301.01	Stipendi inservienti	20'082.40		21'700.00	28'234.50
303.00	Contributo AVS/AI/IPG/AD	1'380.50		1'400.00	1'726.30
304.00	Cassa pensione	1'083.60		1'400.00	1'973.80
305.00	Assicuraz.infortuni e malattia	780.90		700.00	1'167.80
312.00	Acqua, energia e combustibile	53'666.45		60'000.00	47'583.95
313.00	Materiale di pulizia	3'668.00		3'000.00	2'750.80
314.00	Manutenzione palazzo ammin.	3'976.55		12'000.00	11'222.15
314.01	Manutenzione Centro M. Coperto	4'703.20		6'000.00	6'219.40
314.02	Manutenzine stabili	4'087.90		5'000.00	3'631.45
314.03	Manutenzione servizi pubblici	4'390.30		7'000.00	11'813.65
314.19	Manutenzione stabile ex UBS	9'428.95		4'000.00	2'916.95
318.11	Assicurazione acqua, incendio	28'456.10		26'500.00	26'567.60
318.12	RC generale	16'422.55		16'000.00	14'738.80
4	<b>RICAVI CORRENTI</b>				
427.00	Affitti		30'600.00	30'600.00	28'050.00
434.06	Tasse Centro Mercato Coperto		3'317.00	4'000.00	4'529.00
436.00	Indennità infortuni e malattia		0.00	500.00	0.00
436.02	Altri rimborsi		101.00	1'000.00	144.00
490.00	Accredito interno Recupero uffici polizia intercomunale		19'487.20	15'500.00	14'491.65
	<b>TOTALE RICAVI</b>		<b>53'505.20</b>	<b>51'600.00</b>	<b>47'214.65</b>
	<b>TOTALE SPESE</b>	<b>152'127.40</b>		<b>164'700.00</b>	<b>160'547.15</b>
	<b>SALDO</b>		<b>98'622.20</b>	<b>113'100.00</b>	<b>113'332.50</b>




CONSUNTIVO SECONDO LA CLASSIFICAZIONE ISTITUZIONALE  
PER L'ANNO 2009

COMUNE GORDOLA

Pagina 45

1	SICUREZZA PUBBLICA	CONSUNTIVO 2009		PREVENTIVO 2009	CONSUNTIVO 2008
		SPESE	RICAVI		
100	Catasto e misurazioni				
3	<b>SPESE CORRENTI</b>				
313.01	Materiale di consumo	0.00		0.00	231.65
318.14	Spese per aggiornamento TAG	24'951.30		50'000.00	42'172.35
318.15	Nuove misurazioni TAG	718.40		2'500.00	778.80
4	<b>RICAVI CORRENTI</b>				
436.07	Contributi da privati TAG		15'461.15	37'500.00	29'655.45
461.00	Sussidi cantonali TAG		2'100.20	2'500.00	3'748.90
	<b>TOTALE RICAVI</b>		<b>17'561.35</b>	<b>40'000.00</b>	<b>33'404.35</b>
	<b>TOTALE SPESE</b>	<b>25'669.70</b>		<b>52'500.00</b>	<b>43'182.80</b>
	<b>SALDO</b>		<b>8'108.35</b>	<b>12'500.00</b>	<b>9'778.45</b>




CONSUNTIVO SECONDO LA CLASSIFICAZIONE ISTITUZIONALE  
PER L'ANNO 2009

COMUNE GORDOLA

Pagina 46

1	SICUREZZA PUBBLICA	CONSUNTIVO 2009		PREVENTIVO 2009	CONSUNTIVO 2008
		SPESE	RICAVI		
101	Altri servizi giuridici				
3	<b>SPESE CORRENTI</b>				
301.00	Stipendi personale	88'565.05		93'400.00	86'229.40
301.03	Stipendio/mercede curatori e tutori	2'482.50		0.00	0.00
303.00	Contributo AVS/AI/IPG/AD	6'258.70		5'700.00	5'272.10
304.00	Cassa pensione	7'834.30		8'400.00	7'571.70
305.00	Assicuraz.infortuni e malattia	3'443.90		2'100.00	3'566.70
318.42	Armonizzazione registri controllo abitanti - SEDEX	7'035.70		7'500.00	0.00
351.00	Rimborso spese ufficio concil.	0.00		500.00	0.00
352.11	Rimborso spese Delegazione tutoria	28'073.65		29'000.00	32'531.20
4	<b>RICAVI CORRENTI</b>				
427.03	Tasse autorizzazioni insegne		100.00	500.00	800.00
431.00	Sportule di cancelleria		22'746.20	30'000.00	21'779.00
431.04	Tasse di naturalizzazione		7'200.00	5'000.00	3'500.00
436.00	Indennità infortuni e malattia		0.00	500.00	1'753.60
436.01	Indennità PG servizio militare		772.00	500.00	1'636.60
	<b>TOTALE RICAVI</b>		<b>30'818.20</b>	<b>36'500.00</b>	<b>29'469.20</b>
	<b>TOTALE SPESE</b>	<b>143'693.80</b>		<b>146'600.00</b>	<b>135'171.10</b>
	<b>SALDO</b>		<b>112'875.60</b>	<b>110'100.00</b>	<b>105'701.90</b>




CONSUNTIVO SECONDO LA CLASSIFICAZIONE ISTITUZIONALE  
PER L'ANNO 2009

COMUNE GORDOLA

Pagina 47

1	SICUREZZA PUBBLICA	CONSUNTIVO 2009		PREVENTIVO 2009	CONSUNTIVO 2008
		SPESE	RICAVI		
113	Corpo polizia comunale				
3	<b>SPESE CORRENTI</b>				
301.00	Stipendi personale	254'065.75		257'500.00	255'424.20
303.00	Contributo AVS/AI/IPG/AD	17'464.70		15'300.00	15'616.90
304.00	Cassa pensione	22'230.60		21'800.00	22'358.30
305.00	Assicuraz.infortuni e malattia	9'879.70		8'300.00	10'565.20
310.01	Stampati	120.00		2'000.00	705.30
315.03	Manutenzione autoveicoli	0.00		0.00	43.00
318.28	Servizio ausiliario polizia	3'180.00		5'000.00	5'043.00
352.15	Conguaglio stipendi polizia intercomunale	109.00		0.00	0.00
4	<b>RICAVI CORRENTI</b>				
410.01	Rimborsi biglietti parchimetri		0.00	1'500.00	0.00
431.00	Sportule di cancelleria		0.00	100.00	340.00
431.05	Tasse intimazione precetti		10'590.00	4'000.00	3'018.00
436.00	Indennità infortuni e malattia		6'418.60	2'000.00	0.00
437.00	Contravvenzioni		41'718.30	35'000.00	33'348.00
452.03	Conguaglio stipendi Polizia intercomunale		0.00	1'000.00	0.00
	<b>TOTALE RICAVI</b>		<b>58'726.90</b>	<b>43'600.00</b>	<b>36'706.00</b>
	<b>TOTALE SPESE</b>	<b>307'049.75</b>		<b>309'900.00</b>	<b>309'755.90</b>
	<b>SALDO</b>		<b>248'322.85</b>	<b>266'300.00</b>	<b>273'049.90</b>




CONSUNTIVO SECONDO LA CLASSIFICAZIONE ISTITUZIONALE  
PER L'ANNO 2009

COMUNE GORDOLA

Pagina 48

1	SICUREZZA PUBBLICA	CONSUNTIVO 2009		PREVENTIVO 2009	CONSUNTIVO 2008
		SPESA	RICAVI		
115	Polizia intercomunale				
3	<b>SPESA CORRENTI</b>				
306.00	Divise	5'796.00		8'000.00	21'987.10
309.01	Formazione personale polizia	2'817.70		4'000.00	1'749.00
310.00	Materiale di cancelleria	3'848.80		4'000.00	4'016.85
310.01	Stampati	1'595.00		4'000.00	3'119.80
310.02	Abbonamenti	1'176.00		600.00	1'276.85
311.00	Acquisto mobilio e macchine	4'220.90		4'000.00	7'849.85
311.06	Acquisto/riscatto veicoli polizia	10'913.25		0.00	0.00
313.02	Acquisto carburante	6'506.40		8'500.00	8'405.65
315.00	Manutenzione elaboratore	2'158.00		1'500.00	312.00
315.01	Manutenzione programmi	2'491.10		1'500.00	1'432.00
315.03	Manutenzione autoveicoli	9'019.25		5'000.00	6'006.70
316.01	Leasing apparecchiatura radar	12'676.05		15'000.00	13'292.55
316.03	Leasing veicoli polizia intercomunale	17'891.65		19'000.00	24'339.00
318.01	Affrancazioni postali	4'347.10		4'000.00	4'051.45
318.02	Tasse conto corrente postale	1'928.44		2'000.00	1'799.95
318.10	Tasse telefoniche	6'513.40		7'500.00	7'127.65
318.13	RC veicoli	5'057.40		6'000.00	5'133.65
318.41	Tasse federazione	0.00		0.00	1'788.00
319.00	Altre spese per beni e servizi	2'744.05		2'500.00	2'406.24
351.03	Rimborso coordinazione polizie comunali	3'032.00		3'000.00	3'056.00
390.00	Addebito interno pulizia e manutenzione stabile polizia	19'487.20		15'500.00	14'491.65
4	<b>RICAVI CORRENTI</b>				
436.16	Recuperi diversi Polizia intercomunale		640.00	500.00	0.00
452.02	Recupero spese amministrative polizia		97'125.00	96'100.00	100'317.40






CONSUNTIVO SECONDO LA CLASSIFICAZIONE ISTITUZIONALE  
PER L'ANNO 2009

COMUNE GORDOLA

Pagina 49


	CONSUNTIVO 2009		PREVENTIVO 2009	CONSUNTIVO 2008
	SPESA	RICAVI		
1 SICUREZZA PUBBLICA				
115 Polizia intercomunale				
TOTALE RICAVI		97'765.00	96'600.00	100'317.40
TOTALE SPESE	124'219.69		115'600.00	133'641.94
SALDO		26'454.69	19'000.00	33'324.54



CONSUNTIVO SECONDO LA CLASSIFICAZIONE ISTITUZIONALE  
PER L'ANNO 2009

COMUNE GORDOLA	
Pagina	50

	CONSUNTIVO 2009		PREVENTIVO 2009	CONSUNTIVO 2008
	SPESE	RICAVI		
1 SICUREZZA PUBBLICA				
120 Giustizia				
3 SPESE CORRENTI				
352.01 Rimborso spese Giudicatura	1'584.00		1'500.00	1'584.00
TOTALE RICAVI		0.00	0.00	0.00
TOTALE SPESE	1'584.00		1'500.00	1'584.00
SALDO		1'584.00	1'500.00	1'584.00



CONSUNTIVO SECONDO LA CLASSIFICAZIONE ISTITUZIONALE  
PER L'ANNO 2009

COMUNE GORDOLA

Pagina 51


	CONSUNTIVO 2009		PREVENTIVO 2009	CONSUNTIVO 2008
	SPESE	RICAVI		
1 SICUREZZA PUBBLICA				
140 Polizia del fuoco				
3 SPESE CORRENTI				
352.03 Corpo Pompieri Tenero	68'644.85		74'100.00	63'786.15
TOTALE RICAVI		0.00	0.00	0.00
TOTALE SPESE	68'644.85		74'100.00	63'786.15
SALDO		68'644.85	74'100.00	63'786.15




CONSUNTIVO SECONDO LA CLASSIFICAZIONE ISTITUZIONALE  
PER L'ANNO 2009

COMUNE GORDOLA	
Pagina	52

	CONSUNTIVO 2009		PREVENTIVO 2009	CONSUNTIVO 2008
	SPESE	RICAVI		
<b>1 SICUREZZA PUBBLICA</b>				
151 Istruzione militare				
3 <b>SPESE CORRENTI</b>				
352.12 Consorzio Piazza di Tiro Quartino	8'142.00		8'000.00	11'309.15
<b>TOTALE RICAVI</b>		0.00	0.00	0.00
<b>TOTALE SPESE</b>	8'142.00		8'000.00	11'309.15
<b>SALDO</b>		8'142.00	8'000.00	11'309.15

CONSUNTIVO SECONDO LA CLASSIFICAZIONE ISTITUZIONALE  
PER L'ANNO 2009

1	SICUREZZA PUBBLICA	CONSUNTIVO 2009		PREVENTIVO 2009	CONSUNTIVO 2008
		SPESE	RICAVI		
160	Protezione civile				
3	<b>SPESE CORRENTI</b>				
318.16	Spese diverse protezione popolazione	1'836.60		1'000.00	621.80
352.04	Consorzio Protezione Civile	82'438.00		82'900.00	81'662.50
383.00	Contributi sostit. rifugi PC	42'060.00		0.00	30'620.00
4	<b>RICAVI CORRENTI</b>				
430.00	Contrib. sostitutivi rifugi PCi		42'060.00	0.00	30'620.00
	<b>TOTALE RICAVI</b>		<b>42'060.00</b>	<b>0.00</b>	<b>30'620.00</b>
	<b>TOTALE SPESE</b>	<b>126'334.60</b>		<b>83'900.00</b>	<b>112'904.30</b>
	<b>SALDO</b>		<b>84'274.60</b>	<b>83'900.00</b>	<b>82'284.30</b>




CONSUNTIVO SECONDO LA CLASSIFICAZIONE ISTITUZIONALE  
PER L'ANNO 2009

COMUNE GORDOLA

Pagina 54


2	EDUCAZIONE	CONSUNTIVO 2009		PREVENTIVO 2009	CONSUNTIVO 2008
		SPESA	RICAVI		
200	<b>Scuola dell'infanzia</b>				
3	<b>SPESE CORRENTI</b>				
301.01	Stipendi inservienti	102'980.65		82'800.00	78'439.40
302.00	Stipendi docenti asilo	445'761.55		448'900.00	396'995.80
302.02	Supplenze docenti	15'011.00		5'000.00	4'300.00
303.00	Contributo AVS/AI//PG/AD	38'752.90		32'600.00	29'331.50
304.00	Cassa pensione	58'189.30		61'800.00	50'481.60
305.00	Assicuraz.infortuni e malattia	10'344.80		10'200.00	10'131.40
310.05	Materiale didattico	21'829.85		22'000.00	18'523.55
311.05	Acquisto mobilio e arredamento	4'595.70		6'000.00	6'982.75
312.00	Acqua, energia e combustibile	17'782.15		15'000.00	10'984.75
313.00	Materiale di pulizia	2'909.55		3'000.00	2'429.45
313.05	Spese di refezione	33'775.00		42'000.00	40'062.00
314.04	Manutenzione stabili scuole	12'932.80		10'000.00	15'345.50
318.10	Tasse telefoniche	912.90		1'600.00	945.55
318.18	Trasporto allievi	18'612.00		19'500.00	19'116.00
319.00	Altre spese per beni e servizi	1'446.80		4'000.00	1'409.80
4	<b>RICAVI CORRENTI</b>				
432.00	Tasse scolastiche		47'404.00	55'000.00	45'368.00
432.01	Recupero indennità pasti docenti SI		5'760.00	5'760.00	5'760.00
433.01	Recupero trasporto allievi		4'862.50	5'000.00	4'000.00
436.00	Indennità infortuni e malattia		23'411.05	2'000.00	0.00
461.01	Sussidi cantonali stipendi docenti		240'487.00	210'800.00	199'737.00
	<b>TOTALE RICAVI</b>		<b>321'924.55</b>	<b>278'560.00</b>	<b>254'865.00</b>
	<b>TOTALE SPESE</b>	<b>785'836.95</b>		<b>764'400.00</b>	<b>685'479.05</b>
	<b>SALDO</b>		<b>463'912.40</b>	<b>485'840.00</b>	<b>430'614.05</b>



CONSUNTIVO SECONDO LA CLASSIFICAZIONE ISTITUZIONALE  
PER L'ANNO 2009


COMUNE GORDOLA	
Pagina	55

2	EDUCAZIONE	CONSUNTIVO 2009		PREVENTIVO 2009	CONSUNTIVO 2008
		SPESE	RICAVI		
210	Scuola elementare				
3	<b>SPESE CORRENTI</b>				
301.01	Stipendi inserienti	173'645.50		177'200.00	165'972.50
302.01	Stipendi docenti scuole	1'531'715.00		1'534'400.00	1'502'482.20
302.02	Supplenze docenti	22'095.00		22'500.00	13'056.20
302.10	Indennità animatori doposcuola	7'790.30		8'000.00	5'973.30
303.00	Contributo AVS/AI/IPG/AD	119'282.70		105'200.00	102'282.70
304.00	Cassa pensione	185'562.00		196'500.00	181'688.70
305.00	Assicuraz.infortuni e malattia	28'133.40		33'300.00	32'624.10
310.05	Materiale didattico	55'537.45		60'000.00	59'586.65
310.06	Biblioteca	3'317.00		3'000.00	3'142.60
311.05	Acquisto mobilio e arredamento	10'326.20		6'000.00	14'920.00
312.00	Acqua, energia e combustibile	68'207.60		85'000.00	129'690.95
313.00	Materiale di pulizia	13'400.00		12'000.00	9'532.45
313.02	Acquisto carburante	1'048.85		600.00	607.00
313.05	Spese di refezione	14'676.40		20'000.00	16'240.40
314.04	Manutenzione stabili scuole	45'283.30		30'000.00	53'252.40
315.02	Manutenzione mobilio	1'069.15		3'000.00	782.75
315.03	Manutenzione autoveicoli	98.00		2'500.00	802.00
316.08	Utilizzo piscina coperta CST Tenero	2'780.00		0.00	0.00
317.01	Scuola montana	13'348.50		18'000.00	15'059.20
317.02	Giornate di studio	4'297.20		15'000.00	5'915.40
318.10	Tasse telefoniche	5'972.35		7'000.00	6'354.10
318.13	RC veicoli	2'199.15		2'200.00	2'199.15
318.18	Trasporto allievi	29'664.00		31'100.00	30'708.00
318.19	Rimborso spese allievi fuori sede	4'160.00		5'000.00	5'620.00
318.20	Corsi di nuoto	0.00		1'000.00	342.50
319.00	Altre spese per beni e servizi	1'593.65		2'000.00	1'545.05
366.04	Contributo scuole di musica	9'000.00		10'000.00	10'500.00

CONSUNTIVO SECONDO LA CLASSIFICAZIONE ISTITUZIONALE  
PER L'ANNO 2009

EDUCAZIONE	CONSUNTIVO 2009		PREVENTIVO 2009	CONSUNTIVO 2008
	SPESE	RICAVI		
210 Scuola elementare				
4 RICAVI CORRENTI				
427.00 Affitti		6'000.00	6'000.00	5'280.00
432.00 Tasse scolastiche		30'065.00	42'000.00	33'871.00
433.01 Recupero trasporto allievi		12'675.00	13'000.00	14'462.50
434.02 Recuperi diversi scuole		276.80	1'000.00	400.00
436.00 Indennità infortuni e malattia		183.30	4'000.00	950.35
436.01 Indennità PG servizio militare		5'361.85	500.00	2'736.10
436.09 Recupero spese allievi non dom		3'360.00	2'000.00	3'720.00
452.00 Rimborso docenti materie speciali		146'163.10	149'800.00	132'606.45
461.01 Sussidi cantonali stipendi docenti		643'502.00	580'300.00	598'757.00
<b>TOTALE RICAVI</b>		<b>847'587.05</b>	<b>798'600.00</b>	<b>792'783.40</b>
<b>TOTALE SPESE</b>	<b>2'354'202.70</b>		<b>2'390'500.00</b>	<b>2'370'880.30</b>
<b>SALDO</b>		<b>1'506'615.65</b>	<b>1'591'900.00</b>	<b>1'578'096.90</b>






CONSUNTIVO SECONDO LA CLASSIFICAZIONE ISTITUZIONALE  
PER L'ANNO 2009

COMUNE GORDOLA

Pagina 57

2	EDUCAZIONE	CONSUNTIVO 2009		PREVENTIVO 2009	CONSUNTIVO 2008
		SPESE	RICAVI		
212	Scuole medie				
3	<b>SPESE CORRENTI</b>				
361.00	Contributo trasporto SME	40'665.85		40'000.00	42'242.15
366.00	Contributi allievi SME	10'860.00		13'000.00	12'300.00
	<b>TOTALE RICAVI</b>		0.00	0.00	0.00
	<b>TOTALE SPESE</b>	51'525.85		53'000.00	54'542.15
	<b>SALDO</b>		51'525.85	53'000.00	54'542.15



CONSUNTIVO SECONDO LA CLASSIFICAZIONE ISTITUZIONALE  
PER L'ANNO 2009

COMUNE GORDOLA

Pagina 58

3	CULTURA E TEMPO LIBERO	CONSUNTIVO 2009		PREVENTIVO 2009	CONSUNTIVO 2008
		SPESE	RICAVI		
309	Altra promozione culturale				
3	<b>SPESE CORRENTI</b>				
318.21	Promozione culturale	12'167.95		8'000.00	13'312.55
365.00	Contributi a società culturali	15'900.00		13'000.00	13'200.00
365.01	Contributi per beni culturali	0.00		1'500.00	0.00
4	<b>RICAVI CORRENTI</b>				
436.14	Contributi da privati per attività culturali		6'100.00	3'000.00	2'550.00
	<b>TOTALE RICAVI</b>		<b>6'100.00</b>	<b>3'000.00</b>	<b>2'550.00</b>
	<b>TOTALE SPESE</b>	<b>28'067.95</b>		<b>22'500.00</b>	<b>26'512.55</b>
	<b>SALDO</b>		<b>21'967.95</b>	<b>19'500.00</b>	<b>23'962.55</b>




CONSUNTIVO SECONDO LA CLASSIFICAZIONE ISTITUZIONALE  
PER L'ANNO 2009

COMUNE GORDOLA

Pagina 59

3	CULTURA E TEMPO LIBERO	CONSUNTIVO 2009		PREVENTIVO 2009	CONSUNTIVO 2008
		SPESE	RICAVI		
330	Parco giochi e sentieri				
3	<b>SPESE CORRENTI</b>				
314.05	Manutenzione giardini	6'934.25		10'000.00	12'844.85
314.06	Manutenzione parchi	3'885.85		10'000.00	7'439.35
314.17	Manutenzione sentieri	2'718.45		10'000.00	8'462.90
381.00	Contrib. sostit. aree di svago	37'000.00		0.00	0.00
4	<b>RICAVI CORRENTI</b>				
430.01	Contrib. sostitutivi aree svago		37'000.00	0.00	0.00
	<b>TOTALE RICAVI</b>		<b>37'000.00</b>	<b>0.00</b>	<b>0.00</b>
	<b>TOTALE SPESE</b>	<b>50'538.55</b>		<b>30'000.00</b>	<b>28'747.10</b>
	<b>SALDO</b>		<b>13'538.55</b>	<b>30'000.00</b>	<b>28'747.10</b>




CONSUNTIVO SECONDO LA CLASSIFICAZIONE ISTITUZIONALE  
PER L'ANNO 2009

COMUNE GORDOLA

Pagina 60

3	CULTURA E TEMPO LIBERO	CONSUNTIVO 2009		PREVENTIVO 2009	CONSUNTIVO 2008
		SPESE	RICAVI		
340	<b>Sport</b>				
3	<b>SPESE CORRENTI</b>				
314.07	Manutenzione campi sportivi	81'098.30		80'000.00	85'157.55
362.00	Contributo C. Sportivo Sonogno	5'000.00		5'000.00	5'000.00
365.02	Contributi a società sportive	34'283.50		40'000.00	37'267.00
	<b>TOTALE RICAVI</b>		0.00	0.00	0.00
	<b>TOTALE SPESE</b>	120'381.80		125'000.00	127'424.55
	<b>SALDO</b>		120'381.80	125'000.00	127'424.55




CONSUNTIVO SECONDO LA CLASSIFICAZIONE ISTITUZIONALE  
PER L'ANNO 2009

COMUNE GORDOLA

Pagina 61


	CONSUNTIVO 2009		PREVENTIVO 2009	CONSUNTIVO 2008
	SPESE	RICAVI		
3 CULTURA E TEMPO LIBERO				
390 Culto				
3 SPESE CORRENTI				
362.01 Contributi alle Parrocchie	65'000.00		65'000.00	65'000.00
TOTALE RICAVI		0.00	0.00	0.00
TOTALE SPESE	65'000.00		65'000.00	65'000.00
SALDO		65'000.00	65'000.00	65'000.00



CONSUNTIVO SECONDO LA CLASSIFICAZIONE ISTITUZIONALE  
PER L'ANNO 2009

COMUNE GORDOLA	
Pagina	62

	CONSUNTIVO 2009		PREVENTIVO 2009	CONSUNTIVO 2008
	SPESE	RICAVI		
4 SALUTE PUBBLICA				
460 Servizio medico scolastico				
3 SPESE CORRENTI				
351.01 Servizio dentario scolastico	34'345.20		27'500.00	29'860.75
TOTALE RICAVI		0.00	0.00	0.00
TOTALE SPESE	34'345.20		27'500.00	29'860.75
SALDO		34'345.20	27'500.00	29'860.75




CONSUNTIVO SECONDO LA CLASSIFICAZIONE ISTITUZIONALE  
PER L'ANNO 2009

COMUNE GORDOLA

Pagina 63

4	SALUTE PUBBLICA	CONSUNTIVO 2009		PREVENTIVO 2009	CONSUNTIVO 2008
		SPESE	RICAVI		
490	Diversi				
3	<b>SPESE CORRENTI</b>				
318.22	Rimborso lotta contro zanzare	4'218.00		2'000.00	0.00
352.05	SALVA Servizio ambulanza locarnese e valli	100'814.80		124'500.00	106'304.75
	<b>TOTALE RICAVI</b>		0.00	0.00	0.00
	<b>TOTALE SPESE</b>	105'032.80		126'500.00	106'304.75
	<b>SALDO</b>		105'032.80	126'500.00	106'304.75




CONSUNTIVO SECONDO LA CLASSIFICAZIONE ISTITUZIONALE  
PER L'ANNO 2009

COMUNE GORDOLA


Pagina 64

	CONSUNTIVO 2009		PREVENTIVO 2009	CONSUNTIVO 2008
	SPESE	RICAVI		
<b>5</b>	<b>PREVIDENZA SOCIALE</b>			
<b>500</b>	<b>Previdenza sociale</b>			
<b>3</b>	<b>SPESE CORRENTI</b>			
361.03	Contributi casse malati	727'865.75	780'200.00	782'857.00
<b>4</b>	<b>RICAVI CORRENTI</b>			
451.00	Contributo agenzia AVS	7'390.80	7'500.00	7'390.80
	<b>TOTALE RICAVI</b>	<b>7'390.80</b>	<b>7'500.00</b>	<b>7'390.80</b>
	<b>TOTALE SPESE</b>	<b>727'865.75</b>	<b>780'200.00</b>	<b>782'857.00</b>
	<b>SALDO</b>	<b>720'474.95</b>	<b>772'700.00</b>	<b>775'466.20</b>



CONSUNTIVO SECONDO LA CLASSIFICAZIONE ISTITUZIONALE  
PER L'ANNO 2009


5	PREVIDENZA SOCIALE	CONSUNTIVO 2009		PREVENTIVO 2009	CONSUNTIVO 2008
		SPESE	RICAVI		
540	Protezione della gioventù				
3	<b>SPESE CORRENTI</b>				
361.09	Provvedimenti di protezione Legge per le famiglie	24'913.00		25'000.00	25'138.00
361.10	Collocamento minorenni in istituti AI	0.00		0.00	9'120.00
362.09	Contributo Centro Giovanile Locarno	0.00		1'000.00	500.00
362.10	Contributo Fondazione Damiano Tamagni	0.00		0.00	5'000.00
363.00	Contributo Assoc. Mini Club Nido Gordola	16'250.00		15'800.00	10'500.00
365.09	Attività di sostegno alle famiglie	8'250.00		7'800.00	13'000.00
366.08	Partecipazione costi campo estivo CST	16'098.00		13'000.00	14'047.00
4	<b>RICAVI CORRENTI</b>				
436.15	Recupero campo estivo CST		10'726.00	8'000.00	9'547.00
	<b>TOTALE RICAVI</b>		<b>10'726.00</b>	<b>8'000.00</b>	<b>9'547.00</b>
	<b>TOTALE SPESE</b>	<b>65'511.00</b>		<b>62'600.00</b>	<b>77'305.00</b>
	<b>SALDO</b>		<b>54'785.00</b>	<b>54'600.00</b>	<b>67'758.00</b>



CONSUNTIVO SECONDO LA CLASSIFICAZIONE ISTITUZIONALE  
PER L'ANNO 2009

COMUNE GORDOLA	
Pagina	66

	CONSUNTIVO 2009		PREVENTIVO 2009	CONSUNTIVO 2008
	SPESE	RICAVI		
5 PREVIDENZA SOCIALE				
560 Aiuti per affitti	12'750.00		30'000.00	22'204.00
3 SPESE CORRENTI		0.00	0.00	0.00
366.01 Sussidio comunale per alloggio	12'750.00		30'000.00	22'204.00
TOTALE RICAVI		12'750.00	30'000.00	22'204.00
TOTALE SPESE				
SALDO				




CONSUNTIVO SECONDO LA CLASSIFICAZIONE ISTITUZIONALE  
PER L'ANNO 2009

COMUNE GORDOLA

Pagina 67

5	PREVIDENZA SOCIALE	CONSUNTIVO 2009		PREVENTIVO 2009	CONSUNTIVO 2008
		SPESE	RICAVI		
570	Case per anziani				
3	<b>SPESE CORRENTI</b>				
362.04	Contributi anziani ospiti istituti	673'942.75		813'900.00	675'668.20
362.07	Contributi spese investimento case anziani	145.00		1'900.00	475.00
366.05	Contributo ad altri istituti	12'675.00		16'500.00	17'565.00
	<b>TOTALE RICAVI</b>		<b>0.00</b>	<b>0.00</b>	<b>0.00</b>
	<b>TOTALE SPESE</b>	<b>686'762.75</b>	<b>686'762.75</b>	<b>832'300.00</b>	<b>693'708.20</b>
	<b>SALDO</b>			<b>832'300.00</b>	<b>693'708.20</b>




CONSUNTIVO SECONDO LA CLASSIFICAZIONE ISTITUZIONALE  
PER L'ANNO 2009

COMUNE GORDOLA

Pagina 68

	CONSUNTIVO 2009		PREVENTIVO 2009	CONSUNTIVO 2008
	SPESE	RICAVI		
<b>5</b>	<b>PREVIDENZA SOCIALE</b>			
580	Assistenza agli anziani			
<b>3</b>	<b>SPESE CORRENTI</b>			
365.07	Contributi per il SACD	156'477.65	178'600.00	152'501.50
365.08	Contributi per servizi appogg.	58'670.50	65'100.00	60'718.00
	<b>TOTALE RICAVI</b>	<b>0.00</b>	<b>0.00</b>	<b>0.00</b>
	<b>TOTALE SPESE</b>	<b>215'148.15</b>	<b>243'700.00</b>	<b>213'219.50</b>
	<b>SALDO</b>	<b>215'148.15</b>	<b>243'700.00</b>	<b>213'219.50</b>




CONSUNTIVO SECONDO LA CLASSIFICAZIONE ISTITUZIONALE  
PER L'ANNO 2009

COMUNE GORDOLA

Pagina 69

5	PREVIDENZA SOCIALE	CONSUNTIVO 2009		PREVENTIVO 2009	CONSUNTIVO 2008
		SPESE	RICAVI		
581	Assistenza				
3	<b>SPESE CORRENTI</b>				
361.06	Al cantone per suss. assistiti	109'111.82		80'000.00	78'406.87
366.03	Contributo complementare AVS	52'755.95		50'000.00	53'245.50
366.07	Spese di sepoltura	0.00		5'000.00	6'900.00
	<b>TOTALE RICAVI</b>		0.00	0.00	0.00
	<b>TOTALE SPESE</b>	161'867.77		135'000.00	138'552.37
	<b>SALDO</b>		161'867.77	135'000.00	138'552.37




CONSUNTIVO SECONDO LA CLASSIFICAZIONE ISTITUZIONALE  
PER L'ANNO 2009

COMUNE GORDOLA

Pagina 70

	CONSUNTIVO 2009		PREVENTIVO 2009	CONSUNTIVO 2008
	SPESE	RICAVI		
5	PREVIDENZA SOCIALE			
589	Previdenza			
3	<b>SPESE CORRENTI</b>			
365.04	Contributi a società assistenz	7'489.35	7'500.00	7'250.00
	<b>TOTALE RICAVI</b>	0.00	0.00	0.00
	<b>TOTALE SPESE</b>	7'489.35	7'500.00	7'250.00
	<b>SALDO</b>	7'489.35	7'500.00	7'250.00




CONSUNTIVO SECONDO LA CLASSIFICAZIONE ISTITUZIONALE  
PER L'ANNO 2009

COMUNE GORDOLA

Pagina 71

TRAFFICO	CONSUNTIVO 2009		PREVENTIVO 2009	CONSUNTIVO 2008
	SPESE	RICAVI		
6				
610	Strade cantonali			
3	SPESE CORRENTI			
351.02	Rimb. al Cantone manut. strade	13'632.00	13'500.00	13'632.00
	TOTALE RICAVI	0.00	0.00	0.00
	TOTALE SPESE	13'632.00	13'500.00	13'632.00
	SALDO	13'632.00	13'500.00	13'632.00




CONSUNTIVO SECONDO LA CLASSIFICAZIONE ISTITUZIONALE  
PER L'ANNO 2009

COMUNE GORDOLA

Pagina  
72

6	TRAFFICO	CONSUNTIVO 2009		PREVENTIVO 2009	CONSUNTIVO 2008
		SPESE	RICAVI		
620	<b>Strade e posteggi</b>				
3	<b>SPESE CORRENTI</b>				
301.00	Stipendi personale	318'121.60		340'200.00	312'321.35
303.00	Contributo AVS/AI/IPG/AD	23'799.30		22'500.00	20'719.90
304.00	Cassa pensione	27'827.80		29'900.00	26'999.75
305.00	Assicuraz.infortuni e malattia	13'463.15		12'100.00	14'017.40
308.00	Personale avventizio	28'090.75		30'000.00	26'557.25
311.01	Acquisto attrezzature	6'115.65		6'000.00	7'661.00
312.01	Illuminazione pubblica stradale	102'122.05		110'000.00	61'363.55
313.01	Materiale di consumo	18'044.50		20'000.00	25'180.25
313.03	Numerazione e donominaz. stade	83.00		1'000.00	515.00
314.10	Manutenzione strade	15'231.40		40'000.00	65'467.95
314.11	Manutenzione invernale strade	77'062.85		40'000.00	76'980.85
314.12	Servizio pulizia strade	30'407.00		32'000.00	30'386.00
314.13	Segnalazioni stradali e posteg	8'491.35		15'000.00	11'865.70
315.03	Manutenzione autoveicoli	20'033.60		20'000.00	22'898.25
316.07	Noleggio aut furgone squadra comunale	0.00		0.00	11'836.00
318.13	RC veicoli	6'108.75		6'000.00	6'281.65
318.23	Contributo consorzio strada Medoscio-Monti Motti	14'125.00		14'200.00	14'125.00
382.00	Contrib. sostitutivi posteggi	8'400.00		0.00	5'600.00
4	<b>RICAVI CORRENTI</b>				
427.01	Tasse parchimetri		31'008.45	32'000.00	34'110.85
430.02	Contrib. sostitutivi posteggi		8'400.00	0.00	5'600.00
436.00	Indennità infortuni e malattia		1'584.70	2'000.00	3'707.50
436.01	Indennità PG servizio militare		0.00	1'000.00	0.00
436.10	Da AAP per prestazioni		71'260.00	84'000.00	63'500.00
452.04	Recupero spese manutenzione Passerella		3'270.00	0.00	0.00






CONSUNTIVO SECONDO LA CLASSIFICAZIONE ISTITUZIONALE  
PER L'ANNO 2009

COMUNE GORDOLA

Pagina

73

6	TRAFFICO	CONSUNTIVO 2009		PREVENTIVO 2009	CONSUNTIVO 2008
		SPESE	RICAVI		
620	Strade e posteggi			119'000.00	106'918.35
	TOTALE RICAVI	717'527.75	115'523.15	738'900.00	740'776.85
	TOTALE SPESE		602'004.60	619'900.00	633'858.50
	SALDO				




CONSUNTIVO SECONDO LA CLASSIFICAZIONE ISTITUZIONALE  
PER L'ANNO 2009

COMUNE GORDOLA

Pagina  
74

TRAFFICO	CONSUNTIVO 2009		PREVENTIVO 2009	CONSUNTIVO 2008
	SPESE	RICAVI		
<b>6</b>				
<b>651</b>	<b>Aziende traffico locali</b>			
<b>3</b>	<b>SPESE CORRENTI</b>			
318.37	Carta giornaliera Flexicard/FFS	29'325.00	29'400.00	26'775.00
362.02	Servizio trasporto urbano	171'787.00	150'000.00	27'829.00
362.03	Comunità tariffale Ticine-Moes	17'022.00	17'000.00	16'806.00
366.06	Contributo abbonamento Arcobaleno	41'610.00	33'000.00	35'616.50
<b>4</b>	<b>RICAVI CORRENTI</b>			
436.12	Iricasso carta giornaliera Flexicard/FFS	34'965.00	37'000.00	33'728.00
	<b>TOTALE RICAVI</b>	<b>34'965.00</b>	<b>37'000.00</b>	<b>33'728.00</b>
	<b>TOTALE SPESE</b>	<b>259'744.00</b>	<b>229'400.00</b>	<b>107'026.50</b>
	<b>SALDO</b>	<b>224'779.00</b>	<b>192'400.00</b>	<b>73'298.50</b>




CONSUNTIVO SECONDO LA CLASSIFICAZIONE ISTITUZIONALE  
PER L'ANNO 2009

COMUNE GORDOLA

Pagina 75

7	PROTEZIONE AMBIENTE E SISTEMAZIONE TERRITORIO	CONSUNTIVO 2009		PREVENTIVO 2009	CONSUNTIVO 2008
		SPESE	RICAVI		
710	Fognature				
3	<b>SPESE CORRENTI</b>				
314.15	Manutenzione canalizzazioni	13'713.10		25'000.00	3'130.00
318.30	IVA a saldo servizio canalizzazioni	10'612.85		8'600.00	6'491.80
352.08	Cons.Depurazione Acque Locamo	266'637.70		269'300.00	225'017.65
380.00	Attribuzione fondo canalizzaz.	15'000.00		25'000.00	5'000.00
4	<b>RICAVI CORRENTI</b>				
434.03	Tasse allacciamento		6'133.20	5'000.00	2'367.20
434.04	Tasse utenza fognature		297'090.95	242'900.00	183'113.40
480.00	Prelievo accantonam. fognature		13'713.10	25'000.00	3'130.00
	<b>TOTALE RICAVI</b>		<b>316'937.25</b>	<b>272'900.00</b>	<b>188'610.60</b>
	<b>TOTALE SPESE</b>	<b>305'963.65</b>		<b>327'900.00</b>	<b>239'639.45</b>
	<b>SALDO</b>	<b>10'973.60</b>		<b>55'000.00</b>	<b>51'028.85</b>




CONSUNTIVO SECONDO LA CLASSIFICAZIONE ISTITUZIONALE  
PER L'ANNO 2009

COMUNE GORDOLA

Pagina 76

7	PROTEZIONE AMBIENTE E SISTEMAZIONE TERRITORIO	CONSUNTIVO 2009		PREVENTIVO 2009	CONSUNTIVO 2008
		SPESE	RICAVI		
720	<b>Nettezza pubblica</b>				
3	<b>SPESE CORRENTI</b>				
310.03	Stampati info rifiuti	4'075.30		7'100.00	10'120.40
311.03	Acquisto containers	2'563.20		10'000.00	8'053.90
314.18	Manutenzione piazza raccolta rifiuti	0.00		500.00	70.00
315.04	Manutenzione contenitori rifiuti	5'428.00		4'000.00	2'737.00
318.26	IVA non recuperabile rifiuti	10'687.97		14'900.00	11'661.92
318.31	Servizio raccolta rifiuti (RSU + ingombr.)	98'604.20		110'200.00	128'809.55
318.32	Smaltimento rifiuti verdi	78'607.70		74'800.00	78'552.10
318.33	Servizio raccolta rifiuti riciclabili	192'568.60		198'500.00	166'232.90
318.39	Smaltimento rifiuti riciclabili (carta)	15'702.60		2'000.00	1'602.25
318.40	Smaltimento rifiuti (ingombranti)	21'131.90		37'500.00	33'372.90
352.13	Smaltimento rifiuti (RSU)	154'735.00		153'600.00	149'759.55
4	<b>RICAVI CORRENTI</b>				
434.07	Tassa base raccolta rifiuti (TSS)		204'230.40	200'000.00	202'344.60
434.08	Tassa sul sacco (TSS)		133'343.99	125'000.00	128'142.66
434.09	Tassa raccolta rifiuti organici (TSS)		70'201.05	66'000.00	68'489.15
434.10	Tassa raccolta rifiuti ingombranti		2'249.05	1'000.00	0.00
436.11	Recupero tassa raccolta vetro		14'907.00	16'000.00	17'899.15
436.13	Recupero raccolta materiale riciclabile		1'927.80	9'500.00	8'223.00
437.01	Contravvenzioni rifiuti		2'320.00	0.00	4'400.00
	<b>TOTALE RICAVI</b>		<b>429'179.29</b>	<b>417'500.00</b>	<b>429'498.56</b>
	<b>TOTALE SPESE</b>	<b>584'104.47</b>	<b>154'925.18</b>	<b>613'100.00</b>	<b>590'972.47</b>
	<b>SALDO</b>			<b>195'600.00</b>	<b>161'473.91</b>




CONSUNTIVO SECONDO LA CLASSIFICAZIONE ISTITUZIONALE  
PER L'ANNO 2009

COMUNE GORDOLA

Pagina 77

7	PROTEZIONE AMBIENTE E SISTEMAZIONE TERRITORIO	CONSUNTIVO 2009		PREVENTIVO 2009	CONSUNTIVO 2008
		SPESE	RICAVI		
740	Cimitero				
3	<b>SPESE CORRENTI</b>				
313.04	Manutenzione cimitero	841.70		3'000.00	365.85
318.36	Costi di inumazione	4'069.90		7'500.00	12'975.20
4	<b>RICAVI CORRENTI</b>				
434.01	Tasse terreno e posa ricordi		360.00	1'500.00	2'860.00
	<b>TOTALE RICAVI</b>		<b>360.00</b>	<b>1'500.00</b>	<b>2'860.00</b>
	<b>TOTALE SPESE</b>	<b>4'911.60</b>		<b>10'500.00</b>	<b>13'341.05</b>
	<b>SALDO</b>		<b>4'551.60</b>	<b>9'000.00</b>	<b>10'481.05</b>




CONSUNTIVO SECONDO LA CLASSIFICAZIONE ISTITUZIONALE  
PER L'ANNO 2009

COMUNE GORDOLA

Pagina 78

7	PROTEZIONE AMBIENTE E SISTEMAZIONE TERRITORIO	CONSUNTIVO 2009		PREVENTIVO 2009	CONSUNTIVO 2008
		SPESE	RICAVI		
750	Arginature				
3	<b>SPESE CORRENTI</b>				
314.16	Manutenzione riali	3'649.00		10'000.00	29'234.20
	<b>TOTALE RICAVI</b>		0.00	0.00	0.00
	<b>TOTALE SPESE</b>	3'649.00		10'000.00	29'234.20
	<b>SALDO</b>		3'649.00	10'000.00	29'234.20




CONSUNTIVO SECONDO LA CLASSIFICAZIONE ISTITUZIONALE  
PER L'ANNO 2009

COMUNE GORDOLA

Pagina 79

	CONSUNTIVO 2009		PREVENTIVO 2009	CONSUNTIVO 2008
	SPESE	RICAVI		
<b>7</b>	<b>PROTEZIONE AMBIENTE E SISTEMAZIONE TERRITORIO</b>			
781	Eliminazione di cadaveri di animali			
3	<b>SPESE CORRENTI</b>			
352.14	Centro raccolta carcasse Losone	2'200.00	3'500.00	3'291.50
	<b>TOTALE RICAVI</b>	0.00	0.00	0.00
	<b>TOTALE SPESE</b>	2'200.00	3'500.00	3'291.50
	<b>SALDO</b>	2'200.00	3'500.00	3'291.50




CONSUNTIVO SECONDO LA CLASSIFICAZIONE ISTITUZIONALE  
PER L'ANNO 2009

COMUNE GORDOLA

Pagina 80

7	PROTEZIONE AMBIENTE E SISTEMAZIONE TERRITORIO	CONSUNTIVO 2009		PREVENTIVO 2009	CONSUNTIVO 2008
		SPESE	RICAVI		
790	Pianificazione del territorio				
3	<b>SPESE CORRENTI</b>				
318.29	Consulenza in materia di pianificazione	0.00		5'000.00	3'070.00
352.10	Commis. Intercomun. Trasporti	2'311.75		4'500.00	4'383.95
365.05	Associazione Comuni Verzasca	15'421.00		15'000.00	15'295.00
	<b>TOTALE RICAVI</b>		0.00	0.00	0.00
	<b>TOTALE SPESE</b>	17'732.75		24'500.00	22'748.95
	<b>SALDO</b>		17'732.75	24'500.00	22'748.95






CONSUNTIVO SECONDO LA CLASSIFICAZIONE ISTITUZIONALE  
PER L'ANNO 2009

COMUNE GORDOLA

Pagina 81

8	ECONOMIA PUBBLICA	CONSUNTIVO 2009		PREVENTIVO 2009	CONSUNTIVO 2008
		SPESE	RICAVI		
830	Turismo				
3	<b>SPESE CORRENTI</b>				
365.06	Contributi a enti turistici	19'674.75		13'000.00	12'498.60
	<b>TOTALE RICAVI</b>		0.00	0.00	0.00
	<b>TOTALE SPESE</b>	19'674.75		13'000.00	12'498.60
	<b>SALDO</b>		19'674.75	13'000.00	12'498.60




CONSUNTIVO SECONDO LA CLASSIFICAZIONE ISTITUZIONALE  
PER L'ANNO 2009

COMUNE GORDOLA

Pagina 82

8	ECONOMIA PUBBLICA	CONSUNTIVO 2009		PREVENTIVO 2009	CONSUNTIVO 2008
		SPESE	RICAVI		
860	Distribuzione energia elettrica				
4	RICAVI CORRENTI				
410.02	Società Elettrica Sopracenerin		516'819.28	350'000.00	349'118.15
	TOTALE RICAVI		516'819.28	350'000.00	349'118.15
	TOTALE SPESE	0.00		0.00	0.00
	SALDO	516'819.28		-350'000.00	-349'118.15




CONSUNTIVO SECONDO LA CLASSIFICAZIONE ISTITUZIONALE  
PER L'ANNO 2009

COMUNE GORDOLA

Pagina 83

9	FINANZE E IMPOSTE	CONSUNTIVO 2009		PREVENTIVO 2009	CONSUNTIVO 2008
		SPESE	RICAVI		
900	Imposte				
4	<b>RICAVI CORRENTI</b>				
400.00	Imposte sul reddito e sostanza	5'650'295.00		0.00	5'591'938.00
400.01	Imposte reddito e sostanza (sopravv.)	383'490.15		150'000.00	478'541.90
400.03	Imposte alla fonte	337'444.60		240'000.00	258'369.80
400.05	Imposta personale	67'163.00		0.00	66'748.00
401.00	Imposte su utile e capitale	403'072.00		0.00	462'143.00
402.00	Imposte immobiliari comunali	578'096.00		0.00	576'964.00
403.00	Imposte speciali su reddito e sostanza	142'102.10		125'000.00	148'857.85
	<b>TOTALE RICAVI</b>	<b>7'561'662.85</b>		<b>515'000.00</b>	<b>7'583'562.55</b>
	<b>TOTALE SPESE</b>	<b>0.00</b>		<b>0.00</b>	<b>0.00</b>
	<b>SALDO</b>	<b>7'561'662.85</b>		<b>-515'000.00</b>	<b>-7'583'562.55</b>




CONSUNTIVO SECONDO LA CLASSIFICAZIONE ISTITUZIONALE  
PER L'ANNO 2009

COMUNE GORDOLA

Pagina 84

9	FINANZE E IMPOSTE	CONSUNTIVO 2009		PREVENTIVO 2009	CONSUNTIVO 2008
		SPESE	RICAVI		
920	Perequazione finanziaria				
3	<b>SPESE CORRENTI</b>				
361.07	Contributo fondo compensazione	26'897.00		25'000.00	29'696.00
4	<b>RICAVI CORRENTI</b>				
444.00	Contributo di livellamento		1'612'775.00	1'520'000.00	1'570'928.00
	<b>TOTALE RICAVI</b>		<b>1'612'775.00</b>	<b>1'520'000.00</b>	<b>1'570'928.00</b>
	<b>TOTALE SPESE</b>	<b>26'897.00</b>		<b>25'000.00</b>	<b>29'696.00</b>
	<b>SALDO</b>	<b>1'585'878.00</b>		<b>-1'495'000.00</b>	<b>-1'541'232.00</b>




CONSUNTIVO SECONDO LA CLASSIFICAZIONE ISTITUZIONALE  
PER L'ANNO 2009

COMUNE GORDOLA

Pagina 85

9	FINANZE E IMPOSTE	CONSUNTIVO 2009		PREVENTIVO 2009	CONSUNTIVO 2008
		SPESE	RICAVI		
931	Partecipazione a entrate cantonali				
4	<b>RICAVI CORRENTI</b>				
441.00	Tasse sugli utili immobiliari	3'077.85		0.00	1'722.60
441.01	Tasse immobiliare PG	6'490.00		5'000.00	14'805.00
441.02	Imposte di successione	4'319.50		5'000.00	2'117.10
441.03	Imposte sui cani	6'600.00		0.00	0.00
	<b>TOTALE RICAVI</b>	<b>20'487.35</b>		<b>10'000.00</b>	<b>18'644.70</b>
	<b>TOTALE SPESE</b>	<b>0.00</b>		<b>0.00</b>	<b>0.00</b>
	<b>SALDO</b>	<b>20'487.35</b>		<b>-10'000.00</b>	<b>-18'644.70</b>




CONSUNTIVO SECONDO LA CLASSIFICAZIONE ISTITUZIONALE  
PER L'ANNO 2009

COMUNE GORDOLA

Pagina 86

9	FINANZE E IMPOSTE	CONSUNTIVO 2009		PREVENTIVO 2009	CONSUNTIVO 2008
		SPESE	RICAVI		
932	Partecipazione a regalie e patenti				
4	<b>RICAVI CORRENTI</b>				
441.05	Percentuale patenti pesca		1'517.60	1'500.00	1'799.20
441.06	Partecipazione patenti caccia		910.00	1'000.00	1'047.50
	<b>TOTALE RICAVI</b>		<b>2'427.60</b>	<b>2'500.00</b>	<b>2'846.70</b>
	<b>TOTALE SPESE</b>	0.00		0.00	0.00
	<b>SALDO</b>	<b>2'427.60</b>		<b>-2'500.00</b>	<b>-2'846.70</b>




CONSUNTIVO SECONDO LA CLASSIFICAZIONE ISTITUZIONALE  
PER L'ANNO 2009

COMUNE GORDOLA

Pagina 87

9	FINANZE E IMPOSTE	CONSUNTIVO 2009		PREVENTIVO 2009	CONSUNTIVO 2008
		SPESE	RICAVI		
940	Interessi				
3	<b>SPESE CORRENTI</b>				
318.27	Spese bancarie	725.55		3'000.00	3'082.91
319.10	Saldo pretese Centrale Emissione Comuni CH vertenza caso Leukerbad	0.00		0.00	279'417.45
320.00	Interessi passivi c/c	977.50		15'000.00	14'579.34
322.00	Interessi sui mutui	759'120.64		803'400.00	677'325.84
322.01	Interessi sui prestiti obblig.	0.00		0.00	40'000.00
329.00	Interessi remuneratori passivi	31'887.10		25'000.00	26'545.50
4	<b>RICAVI CORRENTI</b>				
420.00	Interessi attivi c/c		7'146.54	5'000.00	5'234.15
421.00	Interessi rate contributi migliona		6'788.90	8'000.00	4'813.00
421.02	Interessi renumeratori attivi		67'028.95	30'000.00	32'222.85
421.03	Interessi c/c AAP		108'453.15	110'900.00	93'974.00
421.04	Interessi rate contributi migliona danni alluvionali		2'014.60	2'000.00	2'014.60
423.00	Affitto terreni e posteggi		8'020.00	7'500.00	7'520.00
423.01	Affissioni		1'800.00	1'800.00	1'860.00
	<b>TOTALE RICAVI</b>		<b>201'252.14</b>	<b>165'200.00</b>	<b>147'638.60</b>
	<b>TOTALE SPESE</b>	<b>792'710.79</b>		<b>846'400.00</b>	<b>1'040'951.04</b>
	<b>SALDO</b>		<b>591'458.65</b>	<b>681'200.00</b>	<b>893'312.44</b>



CONSUNTIVO SECONDO LA CLASSIFICAZIONE ISTITUZIONALE  
PER L'ANNO 2009

COMUNE GORDOLA

Pagina 88


9	FINANZE E IMPOSTE	CONSUNTIVO 2009		PREVENTIVO 2009	CONSUNTIVO 2008
		SPESE	RICAVI		
990	<b>Ammortamenti</b>				
3	<b>SPESE CORRENTI</b>				
330.01	Abbandoni per condoni	909.60		15'000.00	2'903.95
330.02	Abbandoni per carenze	80'107.70		70'000.00	74'285.65
331.01	Ammortam. opere genio civile	1'001'525.95		888'700.00	850'521.65
331.02	Ammortam. costruzioni edili	497'219.05		514'800.00	504'028.25
331.03	Ammortam. mobili, attrezza.	54'900.00		69'000.00	86'694.30
331.04	Ammortamento boschi	3'792.30		7'400.00	3'400.00
331.05	Ammortam. contributi investim.	70'400.00		61'700.00	70'500.00
331.06	Ammortam. spese pianificazione	46'044.65		94'700.00	52'956.45
331.07	Ammortam. altre spese attivate	74'434.95		57'400.00	98'095.00
	<b>TOTALE RICAVI</b>		<b>0.00</b>	<b>0.00</b>	<b>0.00</b>
	<b>TOTALE SPESE</b>	<b>1'829'334.20</b>	<b>1'829'334.20</b>	<b>1'778'700.00</b>	<b>1'743'385.25</b>
	<b>SALDO</b>			<b>1'778'700.00</b>	<b>1'743'385.25</b>





CONSUNTIVO SECONDO LA CLASSIFICAZIONE ISTITUZIONALE  
PER L'ANNO 2009

	Amministrazione generale	Sicurezza pubblica	Educazione	Cultura e tempo libero	Salute pubblica	Previdenza sociale	Traffico	Ambiente e territorio	Economia pubblica	Finanze e imposte	TOTALE
SPESA PER IL PERSONALE	970'166.45	420'838.90	2'739'264.10	0.00	0.00	0.00	411'302.60	0.00	0.00	0.00	4'541'572.05
SPESA PER BENI E SERVIZI	363'028.43	1'309'28.79	391'775.55	106'804.80	42'18.00	0.00	327'150.15	462'256.02	0.00	725.55	1'786'887.29
INTERESSI PASSIVI	0.00	0.00	0.00	0.00	0.00	0.00	0.00	0.00	0.00	791'985.24	791'985.24
AMMORTAMENTI	0.00	0.00	0.00	0.00	0.00	0.00	0.00	0.00	0.00	1'829'334.20	1'829'334.20
RIMBORSI AD ENTI PUBBLICI	0.00	192'023.50	0.00	0.00	135'160.00	0.00	13'632.00	425'884.45	0.00	0.00	766'699.95
CONTRIBUTI PROPRI	19'629.35	0.00	60'525.85	120'183.50	0.00	1'877'394.77	230'419.00	15'421.00	19'674.75	26'897.00	2'370'145.22
VERSAMENTI A FINANZIAMENTI SPECIALI	0.00	42'060.00	0.00	37'000.00	0.00	0.00	8'400.00	15'000.00	0.00	0.00	102'460.00
ADDEBITI INTERNI	0.00	19'487.20	0.00	0.00	0.00	0.00	0.00	0.00	0.00	0.00	19'487.20
<b>S P E S E C O R R E N T I</b>	<b>1'352'824.23</b>	<b>805'338.39</b>	<b>3'191'565.50</b>	<b>263'988.30</b>	<b>139'378.00</b>	<b>1'877'394.77</b>	<b>990'903.75</b>	<b>918'561.47</b>	<b>19'674.75</b>	<b>2'648'941.99</b>	<b>12'208'571.15</b>
IMPOSTE	0.00	0.00	0.00	0.00	0.00	0.00	0.00	0.00	0.00	7'561'662.85	7'561'662.85
REGALIE E CONCESSIONI	0.00	0.00	0.00	0.00	0.00	0.00	0.00	0.00	516'819.28	0.00	516'819.28
REDDITI DELLA SOSTANZA	30'600.00	100.00	6'000.00	0.00	0.00	0.00	31'008.45	0.00	0.00	201'252.14	268'960.59
RICAVI PER PRESTAZIONI, VENDITE, TASSE, DIRITTI E MULTE	120'404.90	147'606.25	133'359.50	43'100.00	0.00	10'726.00	116'209.70	732'763.44	0.00	0.00	1'304'169.79
CONTRIBUTI SENZA FINE SPECIFICA	0.00	0.00	0.00	0.00	0.00	0.00	0.00	0.00	0.00	1'635'689.95	1'635'689.95
RIMBORSI DA ENTI PUBBLICI	0.00	97'125.00	146'163.10	0.00	0.00	7'390.80	3'270.00	0.00	0.00	0.00	253'948.90
CONTRIBUTI PER SPESE CORRENTI	0.00	2'100.20	883'989.00	0.00	0.00	0.00	0.00	0.00	0.00	0.00	886'089.20
PRELEVAMENTI DA FINANZIAMENTI SPECIALI	0.00	0.00	0.00	0.00	0.00	0.00	0.00	137'13.10	0.00	0.00	137'13.10
ACCREDITI INTERNI	19'487.20	0.00	0.00	0.00	0.00	0.00	0.00	0.00	0.00	0.00	19'487.20
<b>R I C A V I C O R R E N T I</b>	<b>170'492.10</b>	<b>246'931.45</b>	<b>1'169'511.60</b>	<b>43'100.00</b>	<b>0.00</b>	<b>18'116.80</b>	<b>150'488.15</b>	<b>746'476.54</b>	<b>516'819.28</b>	<b>9'398'604.94</b>	<b>12'460'540.86</b>
MAGGIOR SPESA	1'182'332.13	558'406.94	2'022'053.90	220'888.30	139'378.00	1'859'277.97	840'415.60	172'084.93	-497'144.53	-67'49'662.95	-251'969.71




CONSUNTIVO SECONDO LA CLASSIFICAZIONE ISTITUZIONALE  
PER L'ANNO 2009

COMUNE GORDOLA	
Pagina	90

RICAPITOLAZIONE CONTO DI INVESTIMENTO

D I C A S T E R O	USCITE		ENTRATE		USCITE PREVENTIVO 2009	ENTRATE 2009
	CONSUNTIVO	2009	CONSUNTIVO	2009		
0	AMMINISTRAZIONE GENERALE	0.00	0.00 %	0.00	0.00 %	0.00
1	SICUREZZA PUBBLICA	49'666.70	2.16 %	0.00	0.00 %	0.00
2	EDUCAZIONE	533'212.05	23.15 %	175'093.00	7.60 %	0.00
3	CULTURA E TEMPO LIBERO	0.00	0.00 %	0.00	0.00 %	10'000.00
6	TRAFFICO	368'635.90	16.01 %	370'432.85	16.09 %	1'587'500.00
7	PROTEZIONE AMBIENTE E SISTEMAZIONE TERRITORIO	171'169.60	7.43 %	8'953.85	0.39 %	953'950.00
8	ECONOMIA PUBBLICA	7'392.30	0.32 %	0.00	0.00 %	0.00
9	FINANZE E IMPOSTE	12'150.00	0.53 %	1'748'316.90	75.92 %	1'693'700.00
<b>TOTALI</b>		<b>1'142'226.55</b>	<b>49.60 %</b>	<b>2'302'796.60</b>	<b>100.00 %</b>	<b>4'245'150.00</b>
<b>SALDO</b>		<b>1'160'570.05</b>	<b>50.40 %</b>			<b>1'066'650.00</b>
<b>TOTALI A PAREGGIO</b>		<b>2'302'796.60</b>		<b>2'302'796.60</b>		<b>4'245'150.00</b>




CONSUNTIVO SECONDO LA CLASSIFICAZIONE ISTITUZIONALE  
PER L'ANNO 2009

COMUNE GORDOLA	
Pagina	91

RICAPITOLAZIONE CONTO DI INVESTIMENTO  
PRIMA RICAPITOLAZIONE

	USCITE	%	ENTRATE	%
<b>0 AMMINISTRAZIONE GENERALE</b>				
090 Diversi stabili amministrativi	0.00	0.00	0.00	0.00
<b>TOTALE PER DICASTERO</b>	<b>0.00</b>		<b>0.00</b>	
<b>1 SICUREZZA PUBBLICA</b>				
100 Catasto e misurazioni	28'000.00	1.22	0.00	0.00
140 Polizia del fuoco	21'666.70	0.94	0.00	0.00
<b>TOTALE PER DICASTERO</b>	<b>49'666.70</b>		<b>0.00</b>	
<b>2 EDUCAZIONE</b>				
200 Scuola dell'infanzia	533'212.05	23.15	175'093.00	7.60
210 Scuola elementare	0.00	0.00	0.00	0.00
<b>TOTALE PER DICASTERO</b>	<b>533'212.05</b>		<b>175'093.00</b>	
<b>3 CULTURA E TEMPO LIBERO</b>				
330 Parco giochi e sentieri	0.00	0.00	0.00	0.00
340 Sport	0.00	0.00	0.00	0.00
<b>TOTALE PER DICASTERO</b>	<b>0.00</b>		<b>0.00</b>	
<b>6 TRAFFICO</b>				
620 Strade e posteggi	368'635.90	16.01	370'432.85	16.09
<b>TOTALE PER DICASTERO</b>	<b>368'635.90</b>		<b>370'432.85</b>	
<b>7 PROTEZIONE AMBIENTE E SISTEMAZIONE TERRITORIO</b>				
710 Fognature	50'950.00	2.21	0.00	0.00
750 Arginature	5'384.95	0.23	8'953.85	0.39
790 Pianificazione del territorio	114'834.65	4.99	0.00	0.00



CONSUNTIVO SECONDO LA CLASSIFICAZIONE ISTITUZIONALE  
PER L'ANNO 2009

COMUNE GORDOLA

Pagina 92


RICAPITOLAZIONE CONTO DI INVESTIMENTO  
PRIMA RICAPITOLAZIONE

ENTRATE %

USCITE %

<b>TOTALE PER DICASTERO</b>	171'169.60	8'953.85		
<b>8 ECONOMIA PUBBLICA</b>				
812 Foreste comunali	7'392.30	0.00	0.32	0.00
<b>TOTALE PER DICASTERO</b>	<b>7'392.30</b>	<b>0.00</b>		
<b>9 FINANZE E IMPOSTE</b>				
942 Immobili patrimoniali	12'150.00	0.00	0.53	0.00
990 Ammortamenti	0.00	1'748'316.90	0.00	75.92
<b>TOTALE PER DICASTERO</b>	<b>12'150.00</b>	<b>1'748'316.90</b>		

<b>TOTALI</b>	<b>1'142'226.55</b>	<b>2'302'796.60</b>	<b>49.60 %</b>	<b>100.00 %</b>
<b>SALDO</b>	<b>1'160'570.05</b>		<b>50.40 %</b>	
<b>TOTALI A PAREGGIO</b>	<b>2'302'796.60</b>	<b>2'302'796.60</b>		




CONSUNTIVO SECONDO LA CLASSIFICAZIONE ISTITUZIONALE  
PER L'ANNO 2009

COMUNE GORDOLA

Pagina 93

RICAPITOLAZIONE PER GENERE DI CONTO

CONTO	%	DESCRIZIONE DEL CONTO	CONSUNTIVO 2009	PREVENTIVO 2009
<b>5</b>	<b>100.00</b>	<b>USCITE PER INVESTIMENTI IN BENI AMMINISTRATIVI</b>	<b>1'142'226.55</b>	<b>3'178'500.00</b>
<b>50</b>	<b>90.95</b>	<b>Investimenti in beni amministrativi</b>	<b>1'038'843.75</b>	<b>2'962'000.00</b>
500	8.00	Terreni non edificati	91'390.00	10'000.00
501	33.57	OPERE DEL GENIO CIVILE	383'404.75	2'307'000.00
503	46.68	Costruzioni edili	533'212.05	310'000.00
505	0.65	Boschi	7'392.30	200'000.00
506	0.00	Mobilio, macchine, veicoli,	0.00	105'000.00
509	2.05	Altri investimenti in beni amministrativi	23'444.65	30'000.00
<b>56</b>	<b>4.39</b>	<b>Contributi propri</b>	<b>50'200.00</b>	<b>46'500.00</b>
561	4.39	Cantone	50'200.00	46'500.00
<b>58</b>	<b>4.66</b>	<b>Altre uscite da attivare</b>	<b>53'182.80</b>	<b>170'000.00</b>
581	1.23	Uscite di pianificazione	14'100.00	145'000.00
589	3.42	Altre uscite da attivare	39'082.80	25'000.00




CONSUNTIVO SECONDO LA CLASSIFICAZIONE ISTITUZIONALE  
PER L'ANNO 2009

COMUNE GORDOLA

Pagina 94

RICAPITOLAZIONE PER GENERE DI CONTO

CONTO	%	DESCRIZIONE DEL CONTO	CONSUNTIVO 2009	PREVENTIVO 2009
6	100.00	ENTRATE PER INVESTIMENTI IN BENI AMMINISTRATIVI	2'302'796.60	4'245'150.00
61	16.48	Contributi ed indennità	379'386.70	1'562'500.00
610	16.48	Contributi d'utilizzazione ed indennità per benefici	379'386.70	1'552'500.00
611	0.00	Contributi sostitutivi	0.00	10'000.00
66	7.60	Contributi per investimenti propri	175'093.00	988'950.00
660	0.00	Confederazione	0.00	100'000.00
661	7.60	Cantoni	175'093.00	888'950.00
68	75.92	Ripporto degli ammortamenti	1'748'316.90	1'693'700.00
681	75.92	Beni amministrativi: ammortamenti ordinari	1'748'316.90	1'693'700.00




CONSUNTIVO SECONDO LA CLASSIFICAZIONE ISTITUZIONALE  
PER L'ANNO 2009

COMUNE GORDOLA

Pagina 95

AMMINISTRAZIONE GENERALE	RIS. C.C. VOTATO TOT.	IMPORTO	CONSUNTIVO 2009		PREVENTIVO 2009
			USCITE	ENTRATE	
0					
090					
Diversi stabili amministrativi					
5					
503.00		0.00	0.00		50'000.00
Palazzo comunale					
TOTALE ENTRATE				0.00	0.00
TOTALE USCITE			0.00		50'000.00
SALDO				0.00	50'000.00




CONSUNTIVO SECONDO LA CLASSIFICAZIONE ISTITUZIONALE  
PER L'ANNO 2009

COMUNE GORDOLA	
Pagina	96

1	SICUREZZA PUBBLICA	RIS. C.C.	IMPORTO VOTATO TOT.	CONSUNTIVO 2009		PREVENTIVO 2009
				USCITE	ENTRATE	
100	Catasto e misurazioni					
5	<b>USCITE PER INVESTIMENTI IN BENI AMMINISTRATIVI</b>					
589.22	Programma rinnovamento catastale			28'000.00		25'000.00
	<b>TOTALE ENTRATE</b>				0.00	0.00
	<b>TOTALE USCITE</b>			28'000.00		25'000.00
	<b>SALDO</b>				28'000.00	25'000.00






CONSUNTIVO SECONDO LA CLASSIFICAZIONE ISTITUZIONALE  
PER L'ANNO 2009

COMUNE GORDOLA

Pagina 97

1	SICUREZZA PUBBLICA	RIS. C.C.	IMPORTO VOTATO TOT.	CONSUNTIVO 2009		PREVENTIVO 2009
				USCITE	ENTRATE	
140	Polizia del fuoco					
5	<b>USCITE PER INVESTIMENTI IN BENI AMMINISTRATIVI</b>					
501.90	Credito quadro idranti antincendio	04-02-2002	80'000.00	18'076.80		0.00
501.93	Credito quadro idranti antincendio	30-11-2009	100'000.00	3'589.90		0.00
	<b>TOTALE ENTRATE</b>			<b>21'666.70</b>	<b>0.00</b>	<b>0.00</b>
	<b>TOTALE USCITE</b>					<b>0.00</b>
	<b>SALDO</b>				<b>21'666.70</b>	<b>0.00</b>




CONSUNTIVO SECONDO LA CLASSIFICAZIONE ISTITUZIONALE  
PER L'ANNO 2009

COMUNE GORDOLA

Pagina 98


2	EDUCAZIONE	RIS. C.C.	IMPORTO VOTATO TOT.	CONSUNTIVO 2009		PREVENTIVO 2009
				USCITE	ENTRATE	
200	Scuola dell'infanzia					
5	<b>USCITE PER INVESTIMENTI IN BENI AMMINISTRATIVI</b>					
503.17	Nuova sede scuola dell'infanzia e rifugi PCi	20-12-2004	5'600'000.00	533'212.05		60'000.00
6	<b>ENTRATE PER INVESTIMENTI IN BENI AMMINISTRATIVI</b>					
660.01	Sussidi federali PCi (scuola infanzia)		0.00		0.00	0.00
661.07	Sussidi cantonali nuova SI - PCi				175'093.00	0.00
	<b>TOTALE ENTRATE</b>			<b>533'212.05</b>	<b>175'093.00</b>	<b>0.00</b>
	<b>TOTALE USCITE</b>				<b>358'119.05</b>	<b>60'000.00</b>
	<b>SALDO</b>					<b>60'000.00</b>



CONSUNTIVO SECONDO LA CLASSIFICAZIONE ISTITUZIONALE  
PER L'ANNO 2009

COMUNE GORDOLA	
Pagina	99

EDUCAZIONE	RIS. C.C.	IMPORTO VOTATO TOT.	CONSUNTIVO 2009		PREVENTIVO 2009
			USCITE	ENTRATE	
210 Scuola elementare		0.00	0.00		50'000.00
5 USCITE PER INVESTIMENTI IN BENI AMMINISTRATIVI				0.00	0.00
503.11 Risanamento piscina centro scolastico Burio			0.00		50'000.00
TOTALE ENTRATE				0.00	0.00
TOTALE USCITE				0.00	50'000.00
SALDO					50'000.00




CONSUNTIVO SECONDO LA CLASSIFICAZIONE ISTITUZIONALE  
PER L'ANNO 2009

COMUNE GORDOLA

Pagina 100

	CULTURA E TEMPO LIBERO	RIS. C.C.	IMPORTO VOTATO TOT.	CONSUNTIVO 2009		PREVENTIVO 2009
				USCITE	ENTRATE	
3						
330	Parco giochi e sentieri					
5	<b>USCITE PER INVESTIMENTI IN BENI AMMINISTRATIVI</b>					
500.01	Parco giochi Centro Sportivo Roviscaglia			0.00		0.00
500.02	Parchi giochi comunali			0.00		10'000.00
6	<b>ENTRATE PER INVESTIMENTI IN BENI AMMINISTRATIVI</b>					
6'11.03	Prelievo contributi sostitutivi Parco giochi C.Sportiv				0.00	10'000.00
	<b>TOTALE ENTRATE</b>				<b>0.00</b>	<b>10'000.00</b>
	<b>TOTALE USCITE</b>			<b>0.00</b>		<b>10'000.00</b>
	<b>SALDO</b>				<b>0.00</b>	<b>0.00</b>




CONSUNTIVO SECONDO LA CLASSIFICAZIONE ISTITUZIONALE  
PER L'ANNO 2009

COMUNE GORDOLA

Pagina 101

3	CULTURA E TEMPO LIBERO	RIS. C.C.	IMPORTO VOTATO TOT.	CONSUNTIVO 2009		PREVENTIVO 2009
				USCITE	ENTRATE	
340	Sport					
5	USCITE PER INVESTIMENTI IN BENI AMMINISTRATIVI					
503.20	Centro sportivo Roviscaglie	01-07-2002	285'000.00	0.00	0.00	0.00
503.21	Spogliatoi Centro Sportivo Roviscaglie		0.00	0.00	0.00	150'000.00
	TOTALE ENTRATE			0.00	0.00	0.00
	TOTALE USCITE			0.00	0.00	150'000.00
	SALDO					150'000.00




CONSUNTIVO SECONDO LA CLASSIFICAZIONE ISTITUZIONALE  
PER L'ANNO 2009

COMUNE GORDOLA

Pagina 102

6	TRAFFICO	RIS. C.C.	IMPORTO VOTATO TOT.	CONSUNTIVO 2009		PREVENTIVO 2009
				USCITE	ENTRATE	
<b>620</b>	<b>Strade e posteggi</b>					
<b>5</b>	<b>USCITE PER INVESTIMENTI IN BENI AMMINISTRATIVI</b>					
501.20	Credito quadro manutenzione strade		0.00	5'170.00		500'000.00
501.21	Realizzazione posteggio Gordemo			0.00		10'000.00
501.22	Moderazione Via Cantonale			20'000.00		470'000.00
501.23	Risanamento ponti condotta Verzasca SA			0.00		20'000.00
501.24	Sistemazione Via Pentima			0.00		125'000.00
501.25	Posteggio Soleggio - Via S. Gottardo	06-10-2008	75'000.00	0.00		0.00
501.26	Creazione posteggi Zona Blu			5'322.80		70'000.00
501.50	Riassetto urbano Via C.Sportivo Lotto I+II incl. espr.	02-06-2003	5'280'000.00	65'079.70		0.00
501.55	Collegamento ZAI - Via C.Sportivo		0.00	0.00		50'000.00
501.56	Anello stradale zona Al Roviscaglie	04-02-2002	2'760'000.00	211'780.60		500'000.00
501.74	Realizzazione posteggio Passaroro		0.00	0.00		5'000.00
501.75	Moderazioni traffico Gordemo		0.00	0.00		40'000.00
501.76	Opere di premunizione Via Cecchino	24-10-2005	250'000.00	0.00		0.00
506.01	Acquisto veicolo	21-01-2008	80'000.00	0.00		40'000.00
506.03	Acquisto trattorino multifunzionale			0.00		65'000.00
561.00	Piano Viario Locarnese (PVL)	02-06-1997	509'500.00	50'200.00		46'500.00
589.21	Gestione della manutenzione delle strade comunali			11'082.80		0.00
<b>6</b>	<b>ENTRATE PER INVESTIMENTI IN BENI AMMINISTRATIVI</b>					
610.02	Contributi miglioria Rongia		0.00		2'175.55	2'500.00
610.04	Contributi miglioria Via Centro Sportivo		0.00		13'071.90	15'000.00
610.05	Contributi miglioria anello ZAI				355'185.40	1'500'000.00




CONSUNTIVO SECONDO LA CLASSIFICAZIONE ISTITUZIONALE  
PER L'ANNO 2009

COMUNE GORDOLA

Pagina 103

TRAFFICO	RIS. C.C.	IMPORTO VOTATO TOT.	CONSUNTIVO 2009		PREVENTIVO 2009
			USCITE	ENTRATE	
6					
620					
Strade e posteggi					
6					
ENTRATE PER INVESTIMENTI IN BENI AMMINISTRATIVI					
610.06		0.00		0.00	0.00
Contributi di miglioria Via Cecchino					
661.03		0.00		0.00	70'000.00
Sussidi cantonali moderazioni Via S.Gottardo					
TOTALE ENTRATE			368'635.90	370'432.85	1'587'500.00
TOTALE USCITE			1'796.95		1'941'500.00
SALDO					354'000.00




CONSUNTIVO SECONDO LA CLASSIFICAZIONE ISTITUZIONALE  
PER L'ANNO 2009

COMUNE GORDOLA

Pagina 104

7	PROTEZIONE AMBIENTE E SISTEMAZIONE TERRITORIO	RIS. C.C.	IMPORTO VOTATO TOT.	CONSUNTIVO 2009		PREVENTIVO 2009
				USCITE	ENTRATE	
710	Fognature					
5	<b>USCITE PER INVESTIMENTI IN BENI AMMINISTRATIVI</b>					
501.09	Canalizzazione lotto 41 Gordemo	24-02-2003	1'090'000.00	35'200.00		17'000.00
501.10	Canalizzazione lotto 44 S. Gottardo	20-06-2005	395'000.00	1'650.00		0.00
501.14	Canalizzazione lotto 32 Campisci	18-12-1989	610'000.00	0.00		250'000.00
501.15	Canalizzazione acque chiare Via Chiosso		0.00	0.00		0.00
581.00	Piano generale smaltimento PGS	28-02-2005	587'000.00	14'100.00		75'000.00
6	<b>ENTRATE PER INVESTIMENTI IN BENI AMMINISTRATIVI</b>					
610.10	Contributi costruzione canalizzazione		0.00		0.00	25'000.00
661.00	Sussidi cantonali canalizzazioni		0.00		0.00	700'000.00
	<b>TOTALE ENTRATE</b>				<b>0.00</b>	<b>725'000.00</b>
	<b>TOTALE USCITE</b>			<b>50'950.00</b>		<b>342'000.00</b>
	<b>SALDO</b>				<b>50'950.00</b>	<b>-383'000.00</b>






CONSUNTIVO SECONDO LA CLASSIFICAZIONE ISTITUZIONALE  
PER L'ANNO 2009

COMUNE GORDOLA	
Pagina	105

7	PROTEZIONE AMBIENTE E SISTEMAZIONE TERRITORIO	RIS. C.C.	IMPORTO VOTATO TOT.	CONSUNTIVO 2009		PREVENTIVO 2009
				USCITE	ENTRATE	
750	Arginature					
5	<b>USCITE PER INVESTIMENTI IN BENI AMMINISTRATIVI</b>					
501.83	Rivalorizzazione alveo fiume Verzasca	09-02-2004	175'000.00	5'384.95		0.00
501.84	Ripristino danni alluvionali III tappa - Riale Carcale		0.00	0.00		250'000.00
6	<b>ENTRATE PER INVESTIMENTI IN BENI AMMINISTRATIVI</b>					
610.01	Contributi miglioria danni alluvionali		0.00		8'953.85	10'000.00
660.00	Sussidi federali arginature		0.00		0.00	100'000.00
661.01	Sussidi cantonali arginature		0.00		0.00	118'950.00
	<b>TOTALE ENTRATE</b>				<b>8'953.85</b>	<b>228'950.00</b>
	<b>TOTALE USCITE</b>			<b>5'384.95</b>		<b>250'000.00</b>
	<b>SALDO</b>			<b>3'568.90</b>		<b>21'050.00</b>




CONSUNTIVO SECONDO LA CLASSIFICAZIONE ISTITUZIONALE  
PER L'ANNO 2009


COMUNE GORDOLA

Pagina 106

7	PROTEZIONE AMBIENTE E SISTEMAZIONE TERRITORIO	RIS. C.C.	IMPORTO VOTATO TOT.	CONSUNTIVO 2009		PREVENTIVO 2009
				USCITE	ENTRATE	
790	Pianificazione del territorio					
5	<b>USCITE PER INVESTIMENTI IN BENI AMMINISTRATIVI</b>					
500.10	Messa in sicurezza mapp. 1553 Vicolo Sasso Fenduto			91'390.00		0.00
509.02	Varianti Piano Regolatore - credito quadro	28-01-2008	95'000.00	23'444.65		30'000.00
581.04	Alberatura Via S. Gottardo			0.00		50'000.00
6	<b>ENTRATE PER INVESTIMENTI IN BENI AMMINISTRATIVI</b>					
610.20	Contributi di migliorìa compenso agricolo		0.00		0.00	0.00
	<b>TOTALE ENTRATE</b>				<b>0.00</b>	<b>0.00</b>
	<b>TOTALE USCITE</b>			<b>114'834.65</b>		<b>80'000.00</b>
	<b>SALDO</b>				<b>114'834.65</b>	<b>80'000.00</b>

CONSUNTIVO SECONDO LA CLASSIFICAZIONE ISTITUZIONALE  
PER L'ANNO 2009


8	ECONOMIA PUBBLICA	RIS. C.C.	IMPORTO VOTATO TOT.	CONSUNTIVO 2009		PREVENTIVO 2009
				USCITE	ENTRATE	
812	Foreste comunali					
5	<b>USCITE PER INVESTIMENTI IN BENI AMMINISTRATIVI</b>					
505.02	Risanamento forestale	18-06-2007	250'000.00	7'392.30		200'000.00
581.01	Piano particolareggiato bosco Carcale		0.00	0.00		20'000.00
	<b>TOTALE ENTRATE</b>			<b>7'392.30</b>	<b>0.00</b>	<b>0.00</b>
	<b>TOTALE USCITE</b>					<b>220'000.00</b>
	<b>SALDO</b>				<b>7'392.30</b>	<b>220'000.00</b>



CONSUNTIVO SECONDO LA CLASSIFICAZIONE ISTITUZIONALE  
PER L'ANNO 2009

COMUNE GORDOLA	
Pagina	108

9	FINANZE E IMPOSTE	RIS. C.C. VOTATO TOT.	IMPORTO	CONSUNTIVO 2009		PREVENTIVO 2009
				USCITE	ENTRATE	
942	Immobili patrimoniali					
5	USCITE PER INVESTIMENTI IN BENI AMMINISTRATIVI					
501.63	Cessione rettifica confini mapp. 152		0.00	12'150.00		0.00
	TOTALE ENTRATE				0.00	0.00
	TOTALE USCITE			12'150.00		0.00
	SALDO				12'150.00	0.00




CONSUNTIVO SECONDO LA CLASSIFICAZIONE ISTITUZIONALE  
PER L'ANNO 2009

COMUNE GORDOLA

Pagina 109


9	FINANZE E IMPOSTE	RIS. C.C. VOTATO TOT.	IMPOR TO	CONSUNTIVO 2009		PREVENTIVO 2009
				USCITE	ENTRATE	
990	Ammortamenti					
6	ENTRATE PER INVESTIMENTI IN BENI AMMINISTRATIVI					
681.00	Riporto ammortamenti ordinari		0.00		1'748'316.90	1'693'700.00
	TOTALE ENTRATE				1'748'316.90	1'693'700.00
	TOTALE USCITE			0.00		0.00
	SALDO			1'748'316.90		-1'693'700.00



CONSUNTIVO SECONDO LA CLASSIFICAZIONE ISTITUZIONALE  
PER L'ANNO 2009

COMUNE GORDOLA	
Pagina	110

	Amministrazione generale	Sicurezza pubblica	Educazione	Cultura e tempo libero	Salute pubblica	Previdenza sociale	Traffico	Ambiente e territorio	Economia pubblica	Finanze e imposte	TOTALE
Investimenti in beni amministrativi	0.00	21'666.70	533'212.05	0.00	0.00	0.00	307'353.10	157'069.60	7'392.30	12'150.00	1'038'843.75
Contributi propri	0.00	0.00	0.00	0.00	0.00	0.00	50'200.00	0.00	0.00	0.00	50'200.00
Altre uscite da attivare	0.00	28'000.00	0.00	0.00	0.00	0.00	11'082.80	14'100.00	0.00	0.00	53'182.80
<b>USCITE PER INVESTIMENTI IN BENI AMMINISTRATIVI</b>	<b>0.00</b>	<b>49'666.70</b>	<b>533'212.05</b>	<b>0.00</b>	<b>0.00</b>	<b>0.00</b>	<b>368'635.90</b>	<b>171'169.60</b>	<b>7'392.30</b>	<b>12'150.00</b>	<b>1'142'226.55</b>
Contributi ed indennità	0.00	0.00	0.00	0.00	0.00	0.00	370'432.85	8'953.85	0.00	0.00	379'386.70
Contributi per investimenti propri	0.00	0.00	175'093.00	0.00	0.00	0.00	0.00	0.00	0.00	0.00	175'093.00
Ripporto degli ammortamenti	0.00	0.00	0.00	0.00	0.00	0.00	0.00	0.00	0.00	1'748'316.90	1'748'316.90
<b>ENTRATE PER INVESTIMENTI IN BENI AMMINISTRATIVI</b>	<b>0.00</b>	<b>0.00</b>	<b>175'093.00</b>	<b>0.00</b>	<b>0.00</b>	<b>0.00</b>	<b>370'432.85</b>	<b>8'953.85</b>	<b>0.00</b>	<b>1'748'316.90</b>	<b>2'302'796.60</b>
<b>MAGGIOR USCITA</b>	<b>0.00</b>	<b>49'666.70</b>	<b>358'119.05</b>	<b>0.00</b>	<b>0.00</b>	<b>0.00</b>	<b>-1'796.95</b>	<b>162'215.75</b>	<b>7'392.30</b>	<b>-1'736'166.90</b>	<b>-1'160'570.05</b>



CONSUNTIVO SECONDO LA CLASSIFICAZIONE ISTITUZIONALE  
PER L'ANNO 2009

COMUNE GORDOLA	
Pagina	111

RIASSUNTO      CONSUNTIVO 2009      PREVENTIVO 2009

**CONTO DI GESTIONE CORRENTE**


Uscite correnti	10'440'767.05	10'773'300.00
Ammortamenti amministrativi	1'748'316.90	1'693'700.00
Addebiti interni	19'487.20	15'500.00
Totale spese correnti	12'208'571.15	12'482'500.00
Entrate correnti	12'441'053.66	12'320'611.00
Accrediti interni	19'487.20	15'500.00
Totale ricavi correnti	12'460'540.86	12'336'111.00

**Avanzo d'esercizio**

251'969.71  
-146'389.00

**CONTO DEGLI INVESTIMENTI IN BENI AMMINISTRATIVI**

Uscite per investimenti	1'142'226.55	3'178'500.00
Entrate per investimenti (escluso il riporto degli ammortamenti 68*)	554'479.70	2'551'450.00
Onere netto di investimento	587'746.85	627'050.00



CONSUNTIVO SECONDO LA CLASSIFICAZIONE ISTITUZIONALE  
PER L'ANNO 2009

COMUNE GORDOLA	
Pagina	112

	RIASSUNTO	CONSUNTIVO 2009	PREVENTIVO 2009
<b>CONTO DI CHIUSURA</b>			
Onere netto d'investimento		587'746.85	627'050.00
Ammortamenti amministrativi	1'748'316.90		1'693'700.00
Avanzo / disavanzo d'esercizio	251'969.71		-146'389.00
Autofinanziamento		2'000'286.61	1'547'311.00
<b>Avanzo totale</b>		<b>1'412'539.76</b>	920'261.00



BILANCIO DI CHIUSURA  
AL 31-12-2009

COMUNE GORDOLA	
Pagina	113

RIASSUNTO DEL BILANCIO

C O N S U M T I V O  
A T T I V O                      P A S S I V O

RIASSUNTO DEL BILANCIO

BENI PATRIMONIALI  
BENI AMMINISTRATIVI  
FINANZIAMENTI SPECIALI  
ECCEDEENZA PASSIVA

14'001'803.68  
19'477'943.60  
0.00  
0.00

CAPITALE DI TERZI  
FINANZIAMENTI SPECIALI  
CAPITALE PROPRIO

28'900'758.59  
685'782.75  
3'893'205.94

TOTALI

33'479'747.28

33'479'747.28

0.00

TOTALI A PAREGGIO

33'479'747.28

33'479'747.28

**BILANCIO DI CHIUSURA  
AL 31-12-2009**

<b>COMUNE GORDOLA</b>	
Pagina	114

**RICAPITOLAZIONE PER GENERE DI CONTO**

Conto	Descrizione del conto	Importo	Var. %	Anno precedente
<b>1</b>	<b>ATTIVO</b>			
10	LIQUIDITA'	1'770'831.79	182.66	626'487.97
11	CREDITI	9'227'692.79	6.91	8'631'028.61
12	INVESTIMENTI IN BENI PATRIMONIALI	2'928'781.20	0.00	2'928'781.20
13	TRANSITORI/ATTIVI	74'497.90	194.64	25'284.15
14	INVESTIMENTI IN BENI AMMINISTRATIVI	18'911'742.60	-10.88	21'220'769.50
16	CONTRIBUTI PER INVESTIMENTI	469'001.00	-0.04	469'201.00
17	ALTRE USCITE ATTIVATE	97'200.00	-34.35	148'053.15
19	ECCEDEZZA ATTIVA	0.00	-100.00	286'062.33
		<b>33'479'747.28</b>	<b>-2.49</b>	<b>34'335'667.91</b>

**BILANCIO DI CHIUSURA  
AL 31-12-2009**

<b>COMUNE GORDOLA</b>	
Pagina	115

**RICAPITOLAZIONE PER GENERE DI CONTO**

Conto	Descrizione del conto	Importo	Var. %	Anno precedente
<b>2</b>	<b>P A S S I V O</b>			
20	IMPEGNI CORRENTI	1'590'357.64	23.15	1'291'346.60
21	DEBITI A MEDIO TERMINE	0.00		0.00
22	DEBITI A MEDIO E A LUNGO TERMINE	27'278'400.00	-0.37	27'378'800.00
24	ACCANTONAMENTI	0.00	-100.00	1'130'120.90
25	TRANSITORI PASSIVI	32'000.95	189.18	11'066.00
28	IMPEGNI VERSO FINANZIAMENTI SPECIALI	685'782.75	14.86	597'035.85
29	CAPITALE PROPRIO	3'893'205.94	-0.87	3'927'298.56
		<b>33'479'747.28</b>	<b>-2.49</b>	<b>34'335'667.91</b>

**BILANCIO DI CHIUSURA  
AL 31-12-2009**

<b>COMUNE GORDOLA</b>	
Pagina	116

Conto	Descrizione	SALDO	Anno preced.	Var. %	Variaz. Netta
<b>ATTIVO</b>		<b>33'479'747.28</b>	<b>34'335'667.91</b>	<b>-2.49</b>	<b>-855'920.63</b>
	<b>LIQUIDITA'</b>	<b>1'770'831.79</b>	<b>626'487.97</b>	<b>182.66</b>	<b>1'144'343.82</b>
	Casse	8'498.35	3'107.30	173.50	5'391.05
100.00	Cassa comunale	8'498.35	3'107.30	173.50	5'391.05
	Conti correnti postali	421'263.40	250'829.34	67.95	170'434.06
101.00	Conto corrente postale	421'263.40	250'829.34	67.95	170'434.06
	Banche	1'341'070.04	372'551.33	259.97	968'518.71
	Banca dello Stato	663'601.71	18'961.71		644'640.00
102.00	UBS SA	382'598.46	70'480.71	442.84	312'117.75
102.01	Credit Suisse	7'317.24	7'375.28	-0.79	-58.04
102.03	Banca Raiffeisen Gordola	287'552.63	275'733.63	4.29	11'819.00
102.04		9'227'692.79	8'631'028.61	6.91	596'664.18
	<b>CREDITI</b>	<b>4'429'405.60</b>	<b>3'386'776.50</b>	<b>30.79</b>	<b>1'042'629.10</b>
	Crediti in conto corrente	1'129'405.60	86'776.50		1'042'629.10
111.01	Conto corrente AAP	1'000'000.00	1'000'000.00	0.00	0.00
111.04	Conto corrente AAP (prestito)	1'000'000.00	1'000'000.00	0.00	0.00
111.05	Conto corrente AAP (prestito)	1'000'000.00	1'000'000.00	0.00	0.00
111.06	Conto corrente AAP (prestito)	1'300'000.00	1'300'000.00	0.00	0.00
	Imposte da incassare	2'960'521.22	3'762'167.32	-21.31	-801'646.10
	Imposte esercizio 2002	0.00	71'818.70	-100.00	-71'818.70
112.22	Imposte esercizio 2003	67'148.37	127'917.17	-47.51	-60'768.80
112.23	Imposte esercizio 2004	98'891.66	137'501.76	-28.08	-38'610.10
112.24	Imposte esercizio 2005	92'705.44	254'702.89	-63.60	-161'997.45
112.25	Imposte esercizio 2006	55'562.90	398'663.00	-86.06	-343'100.10
112.26	Imposte esercizio 2007	65'579.46	837'169.76	-92.17	-771'590.30
112.27	Imposte esercizio 2008	863'143.54	1'934'394.04	-55.38	-1'071'250.50
112.28	Imposte esercizio 2009	1'717'489.85	0.00	999.99	1'717'489.85
112.29		1'768'376.87	1'472'433.92	20.10	295'942.95
	Debitori diversi	832'403.25	830'582.00	0.22	1'821.25
115.00	Debitori tasse	275'867.20	281'047.10	-1.84	-5'179.90
115.01	Contributi costruzione o migl.	7'733.55	5'280.23	46.46	2'453.32
115.02	Debitore imposta preventiva	652'372.87	355'524.59	83.50	296'848.28
115.03	Debitori diversi	69'389.10	9'650.87	618.99	59'738.23

**BILANCIO DI CHIUSURA  
AL 31-12-2009**

<b>COMUNE GORDOLA</b>	
Pagina	117

Conto	Descrizione	SALDO	Anno preced.	Var.%	Variaz. Netta
119.00	Anticipi contribuiti canalizzaz	69'389.10	0.00	999.99	69'389.10
119.30	IVA precedente serv. rifiuti	0.00	9'650.87	-100.00	-9'650.87
	<b>INVESTIMENTI IN BENI PATRIMONIALI</b>	<b>2'928'781.20</b>	<b>2'928'781.20</b>	<b>0.00</b>	<b>0.00</b>
	<b>Titoli a reddito fisso</b>	<b>5'000.00</b>	<b>5'000.00</b>	<b>0.00</b>	<b>0.00</b>
120.00	Capitale sociale CECS	5'000.00	5'000.00	0.00	0.00
	<b>Immobili</b>	<b>2'923'781.20</b>	<b>2'923'781.20</b>	<b>0.00</b>	<b>0.00</b>
123.00	Terreni e boschi senza utiliz	2'992.20	2'992.20	0.00	0.00
123.01	Terreno Tunedo m. 2401	507'655.00	507'655.00	0.00	0.00
123.03	Terreno Tratto di Fondo m. 340	2'400'000.00	2'400'000.00	0.00	0.00
123.05	Terreno Via dei Lupi m. 2548	13'133.00	13'133.00	0.00	0.00
123.06	Stabile ex UBS mapp. 1000	1.00	1.00	0.00	0.00
	<b>TRANSITORI ATTIVI</b>	<b>74'497.90</b>	<b>25'284.15</b>	<b>194.64</b>	<b>49'213.75</b>
	<b>Altri transitori attivi</b>	<b>74'497.90</b>	<b>25'284.15</b>	<b>194.64</b>	<b>49'213.75</b>
139.00	Transitori attivi	74'497.90	25'284.15	194.64	49'213.75
	<b>INVESTIMENTI IN BENI AMMINISTRATIVI</b>	<b>18'911'742.60</b>	<b>21'220'769.50</b>	<b>-10.88</b>	<b>-2'309'026.90</b>
	<b>Terreni non edificati</b>	<b>44'233.60</b>	<b>44'233.60</b>	<b>0.00</b>	<b>0.00</b>
140.03	Area di svago Gaggiolo-Monda	44'233.60	44'233.60	0.00	0.00
	<b>Opere del genio civile</b>	<b>10'990'707.00</b>	<b>13'116'334.90</b>	<b>-16.21</b>	<b>-2'125'627.90</b>
141.00	Cimitero	352'800.00	392'000.00	-10.00	-39'200.00
141.05	Messa in sicurezza terreno m. 1553 S.Fenduto	91'390.00	0.00	999.99	91'390.00
141.09	Idranti antincendio	12'400.00	3'400.00	264.71	9'000.00
141.10	Via Soleggio	14'300.00	15'900.00	-10.06	-1'600.00
141.11	Via Montecuoco	29'900.00	33'300.00	-10.21	-3'400.00
141.12	Via Gordemo (Bosco)	49'400.00	54'900.00	-10.02	-5'500.00
141.13	Via Gordemo (Locososte)	38'900.00	43'300.00	-10.16	-4'400.00
141.14	Via Scuole, Barazzo, Misocco	309'700.00	344'200.00	-10.02	-34'500.00
141.15	Strada al Boiso-Sottop.Pentima	178'100.00	197'900.00	-10.01	-19'800.00
141.16	Strade diverse	736'400.00	801'000.00	-8.06	-64'600.00
141.17	Via Pentima	250'500.00	278'400.00	-10.02	-27'900.00
141.18	Via Centro Sportivo	2'472'500.00	4'068'200.00	-39.22	-1'595'700.00
141.19	Via St. Maria	52'200.00	58'000.00	-10.00	-5'800.00
141.20	Sottopassaggio Carcale	10'800.00	12'100.00	-10.74	-1'300.00

**BILANCIO DI CHIUSURA  
AL 31-12-2009**

<b>COMUNE GORDOLA</b>	
Pagina	118

Conto	Descrizione	SALDO	Anno preced.	Var.%	Variaz. Netta
141.21	Posteggio Campisci	71'200.00	79'200.00	-10.10	-8'000.00
141.22	Posteggio Sologgio	105'100.00	116'800.00	-10.02	-11'700.00
141.23	Posteggio Cimitero	41'800.00	46'500.00	-10.11	-4'700.00
141.24	Sentieri ammortizzati	29'600.00	32'900.00	-10.03	-3'300.00
141.25	Altre strade e posteggi ammort.	89'200.00	93'865.00	-4.97	-4'665.00
141.26	Cortili e piazze ammort.	4'100.00	4'689.00	-12.56	-589.00
141.27	Posteggio al Carcale	3'600.00	4'000.00	-10.00	-400.00
141.28	Sentiero Pentima	18'500.00	20'600.00	-10.19	-2'100.00
141.29	Posteggio al Motto	335'800.00	373'200.00	-10.02	-37'400.00
141.30	Strada Via Gerre-Via Brere	1'285'700.00	1'571'959.95	-18.21	-286'259.95
141.31	Rongia p. 1268 (posteggio)	10'900.00	12'200.00	-10.66	-1'300.00
141.32	Strade Nucleo Rongia	22'600.00	27'400.00	-17.52	-4'800.00
141.33	Posteggio Scalate Sopra	7'200.00	8'000.00	-10.00	-800.00
141.34	Posteggio Scalate Sotto	43'100.00	47'900.00	-10.02	-4'800.00
141.35	Strada Via Oratorio	54'200.00	60'300.00	-10.12	-6'100.00
141.36	Passerella fiume Verzasca	414'200.00	460'300.00	-10.02	-46'100.00
141.37	Via al Fiume	8'400.00	9'400.00	-10.64	-1'000.00
141.40	Canalizzazione I. 1-2-3-4	1.00	1.00	0.00	0.00
141.41	Canalizzazione lotto 5	1.00	1.00	0.00	0.00
141.42	Canalizzazione lotto 6	1.00	1.00	0.00	0.00
141.43	Canalizzazione lotto 7-8-9-10-11	1.00	1.00	0.00	0.00
141.44	Canalizzazione lotto 12	1.00	1.00	0.00	0.00
141.45	Canalizzazione lotto 13	1.00	1.00	0.00	0.00
141.46	Canalizzazione lotto 14	1.00	1.00	0.00	0.00
141.47	Canalizzazione lotto 15	1.00	1.00	0.00	0.00
141.48	Canalizzazione lotto 16	1.00	1.00	0.00	0.00
141.49	Canalizzazione lotto 17	1.00	1.00	0.00	0.00
141.50	Canalizzazione lotto 18	1.00	1.00	0.00	0.00
141.51	Canalizzazione lotto 19	1.00	1.00	0.00	0.00
141.52	Canalizzazione lotto 20	1.00	1.00	0.00	0.00
141.53	Canalizzazione lotto 21	1.00	1.00	0.00	0.00
141.54	Canalizzazione lotto 22	1.00	1.00	0.00	0.00
141.55	Canalizzazione lotto 23	1.00	1.00	0.00	0.00
141.56	Canalizzazione lotto 24	1.00	1.00	0.00	0.00
141.57	Canalizzazione lotto 25	16'985.00	18'400.00	-7.69	-1'415.00
141.58	Canalizzazione lotto 26	16'364.00	18'000.00	-9.09	-1'636.00
141.59	Canalizzazione lotto 27	10'091.00	11'100.00	-9.09	-1'009.00

**BILANCIO DI CHIUSURA  
AL 31-12-2009**

<b>COMUNE GORDOLA</b>	
Pagina	119

Conto	Descrizione	SALDO	Anno preced.	Var. %	Variatz. Netta
141.60	Canalizzazione lotto 28	84'091.00	92'500.00	-9.09	-8'409.00
141.61	Canalizzazione lotto 29	371'008.00	390'534.80	-5.00	-19'526.80
141.62	Canalizzazione lotto 30	2'160.00	2'400.00	-10.00	-240.00
141.63	Canalizzazione lotto 31	17'875.00	19'500.00	-8.33	-1'625.00
141.64	Canalizzazione lotto 32	31'479.00	33'900.00	-7.14	-2'421.00
141.65	Canalizzazione lotto 33	63'434.00	69'200.00	-8.33	-5'766.00
141.66	Canalizzazione lotto 34	122'734.00	131'500.00	-6.67	-8'766.00
141.67	Canalizzazione lotto 35	33'535.00	35'300.00	-5.00	-1'765.00
141.68	Canalizzazione lotto 36	29'262.00	31'700.00	-7.69	-2'438.00
141.69	Canalizzazione lotto 37	66'094.00	70'500.00	-6.25	-4'406.00
141.70	Canalizzazione lotto 38	34'636.00	36'800.00	-5.88	-2'164.00
141.72	Canalizzazione lotto 40	180'271.00	316'072.60	-42.97	-135'801.60
141.73	Canalizzazione lotto 41	874'444.00	1'282'152.45	-31.80	-407'708.45
141.75	Canalizzazione lotto 43 C. Sportivo	824'867.00	0.00	999.99	824'867.00
141.76	Canalizzazione lotto 44 S. Gottardo	214'470.00	334'044.10	-35.80	-119'574.10
141.90	Ripristino danni alluvionali	821'600.00	922'000.00	-10.89	-100'400.00
141.91	Alveo Fiume Verzasca	30'800.00	28'900.00	6.57	1'900.00
	<b>Costruzioni edili</b>	<b>7'745'100.00</b>	<b>7'884'200.00</b>	<b>-1.76</b>	<b>-139'100.00</b>
143.00	Palazzo Scolastico	1'116'800.00	1'188'100.00	-6.00	-71'300.00
143.01	Palazzo comunale	450'700.00	479'500.00	-6.01	-28'800.00
143.02	Centro Mercato Coperto	348'800.00	371'100.00	-6.01	-22'300.00
143.03	Servizi al Carcale	34'700.00	37'000.00	-6.22	-2'300.00
143.04	Asilo Campagne	4'235'000.00	4'149'700.00	2.06	85'300.00
143.05	Centro Sportivo	53'100.00	56'500.00	-6.02	-3'400.00
143.06	Campo da calcio	249'100.00	265'000.00	-6.00	-15'900.00
143.07	Monda m. 642-643 (API/EP)	704'500.00	749'500.00	-6.00	-45'000.00
143.10	Altre costruzioni, magazzini	29'000.00	30'900.00	-6.15	-1'900.00
143.20	St. Antonio m.2540-2544-2580	523'400.00	556'900.00	-6.02	-33'500.00
	<b>Boschi</b>	<b>56'400.00</b>	<b>52'800.00</b>	<b>6.82</b>	<b>3'600.00</b>
145.00	Risanamento castanile	56'400.00	52'800.00	6.82	3'600.00
	<b>Mobili, macchine, veicoli, attrezzat. e installazioni</b>	<b>54'501.00</b>	<b>81'401.00</b>	<b>-33.05</b>	<b>-26'900.00</b>
146.00	Mobilio	3'400.00	6'900.00	-50.72	-3'500.00
146.01	Elaboratore HW	1.00	1.00	0.00	0.00
146.02	Elaboratore SW	7'200.00	14'500.00	-50.34	-7'300.00
146.03	Autoveicoli	22'100.00	44'300.00	-50.11	-22'200.00

**BILANCIO DI CHIUSURA  
AL 31-12-2009**

<b>COMUNE GORDOLA</b>	
Pagina	120

Conto	Descrizione	SALDO	Anno preced.	Var. %	Variaz. Netta
146.04	Attrezzature	2'800.00	5'700.00	-50.88	-2'900.00
146.05	Programma rinnovamento catastale	19'000.00	10'000.00	90.00	9'000.00
149.00	<b>Altri investimenti in beni amministrativi</b>	<b>20'801.00</b>	<b>41'800.00</b>	<b>-50.24</b>	<b>-20'999.00</b>
149.01	Restauro orologio campanile	300.00	600.00	-50.00	-300.00
149.02	Azioni Cardada Impianti Turist	5'000.00	10'000.00	-50.00	-5'000.00
149.03	Azioni Centro Turistico Grossalp	1.00	100.00	-99.00	-99.00
	Azioni Centro Balneare Regionale SA	15'500.00	31'100.00	-50.16	-15'600.00
	<b>CONTRIBUTI PER INVESTIMENTI</b>	<b>469'001.00</b>	<b>469'201.00</b>	<b>-0.04</b>	<b>-200.00</b>
161.00	<b>Cantoni</b>	<b>391'000.00</b>	<b>379'400.00</b>	<b>3.06</b>	<b>11'600.00</b>
161.01	Contributi al Cantone	41'600.00	27'900.00	49.10	13'700.00
	Contributi al PVL	349'400.00	351'500.00	-0.60	-2'100.00
162.01	<b>Comuni e consorzi comunali</b>	<b>78'000.00</b>	<b>89'800.00</b>	<b>-13.14</b>	<b>-11'800.00</b>
162.02	Contributi al CDL	22'200.00	25'600.00	-13.28	-3'400.00
162.03	Contributo acquisto organo	5'800.00	6'700.00	-13.43	-900.00
	Contributo soprappasso FSS	50'000.00	57'500.00	-13.04	-7'500.00
166.00	<b>Economie private</b>	<b>1.00</b>	<b>1.00</b>	<b>0.00</b>	<b>0.00</b>
	Sussidi copertura tetti piode	1.00	1.00	0.00	0.00
	<b>ALTRE USCITE ATTIVATE</b>	<b>97'200.00</b>	<b>148'053.15</b>	<b>-34.35</b>	<b>-50'853.15</b>
171.01	<b>Uscite di pianificazione</b>	<b>44'200.00</b>	<b>52'700.00</b>	<b>-16.13</b>	<b>-8'500.00</b>
171.02	Revisione Piano Regolatore	19'000.00	16'400.00	15.85	2'600.00
	Piano Generale Smaltimento Acque	25'200.00	36'300.00	-30.58	-11'100.00
179.00	<b>Altre uscite attivate</b>	<b>53'000.00</b>	<b>95'353.15</b>	<b>-44.42</b>	<b>-42'353.15</b>
179.01	Altre uscite attivate	16'600.00	22'300.00	-25.56	-5'700.00
179.02	Centro raccolta rifiuti	3'200.00	6'400.00	-50.00	-3'200.00
	Contributo compenso agricolo	33'200.00	66'653.15	-50.19	-33'453.15
	<b>ECCEDEZZA ATTIVA</b>	<b>0.00</b>	<b>286'062.33</b>	<b>-100.00</b>	<b>-286'062.33</b>
191.00	Disavanzo d'esercizio anno di gestione	0.00	286'062.33	-100.00	-286'062.33



**BILANCIO DI CHIUSURA  
AL 31-12-2009**

<b>COMUNE GORDOLA</b>	
Pagina	121

Conto	Descrizione	SALDO	Anno preced.	Var.%	Variaz. Netta
<b>PASSIVO</b>					
	<b>IMPEGNI CORRENTI</b>				
	<b>Creditori</b>				
200.02	Assicuraz. infortuni e malatt.	1'590'357.64	1'291'346.60	23.15	299'011.04
200.03	Creditori diversi	1'239'198.60	914'161.03	35.56	325'037.57
200.04	Creditori pagamenti	4'323.70	2'973.00	45.43	1'350.70
		219'955.37	150'679.92	45.98	69'275.45
		1'014'919.53	760'508.11	33.45	254'411.42
	<b>Indennizzi a enti pubblici</b>				
203.00	Partecipazione a consorzi	30'087.20	24'826.30	21.19	5'260.90
		30'087.20	24'826.30	21.19	5'260.90
	<b>Conti correnti</b>				
206.00	Conto corrente con lo Stato	287'808.41	327'956.82	-12.24	-40'148.41
		287'808.41	327'956.82	-12.24	-40'148.41
	<b>Altri impegni correnti</b>				
209.30	Creditore IVA servizio rifiuti	33'263.43	24'402.45	36.31	8'860.98
209.31	Creditori IVA servizio canalizzazioni	22'650.58	24'402.45	-7.18	-1'751.87
		10'612.85	0.00	999.99	10'612.85
	<b>DEBITI A MEDIO E A LUNGO TERMINE</b>				
	<b>Riconoscimenti di debito</b>				
221.08	Prestito Parrocchia Gordola	27'070'000.00	27'160'000.00	-0.33	-90'000.00
221.13	Prestito BSI (ex Banca Gottardo)	1'400'000.00	1'400'000.00	0.00	0.00
221.14	Prestito UBS SA	2'000'000.00	2'000'000.00	0.00	0.00
221.15	Prestito UBS SA	1'000'000.00	1'000'000.00	0.00	0.00
221.16	Prestito UBS SA	1'170'000.00	1'260'000.00	-7.14	-90'000.00
221.18	Prestito Raiffeisen	6'000'000.00	6'000'000.00	0.00	0.00
221.19	Prestito Banca dello Stato	4'000'000.00	4'000'000.00	0.00	0.00
221.21	Prestito Raiffeisen	2'500'000.00	2'500'000.00	0.00	0.00
221.22	Prestito Banca dello Stato	4'000'000.00	4'000'000.00	0.00	0.00
221.23	Prestito Banca dello Stato	2'500'000.00	2'500'000.00	0.00	0.00
	<b>Altri debiti a medio e a lungo termine</b>				
229.00	Prestito LIM Confederazione - Passerella	208'400.00	218'800.00	-4.75	-10'400.00
		208'400.00	218'800.00	-4.75	-10'400.00
	<b>ACCANTONAMENTI</b>				
	<b>Conto degli investimenti</b>				
241.00	Anticipi contributi canalizzaz	0.00	1'130'120.90	-100.00	-1'130'120.90
		0.00	1'130'120.90	-100.00	-1'130'120.90
	<b>TRANSITORI PASSIVI</b>				
		32'000.95	11'066.00	189.18	20'934.95

**BILANCIO DI CHIUSURA  
AL 31-12-2009**

<b>COMUNE GORDOLA</b>	
Pagina	122

Conto	Descrizione	SALDO	Anno preced.	Var.%	Variatz. Netta
259.00	Altri transitori passivi	32'000.95	11'066.00	189.18	20'934.95
	Transitori passivi	32'000.95	11'066.00	189.18	20'934.95
	<b>IMPEGNI VERSO FINANZIAMENTI SPECIALI</b>	<b>685'782.75</b>	<b>597'035.85</b>	<b>14.86</b>	<b>88'746.90</b>
280.00	Accantonamenti per manut. straordinaria canalizzazioni	355'785.10	354'498.20	0.36	1'286.90
	Fondo vincolato canalizzazioni	355'785.10	354'498.20	0.36	1'286.90
281.00	Contributi sostitutivi per aree verdi e di svago	106'639.15	69'639.15	53.13	37'000.00
	Fondo vincolato aree svago	106'639.15	69'639.15	53.13	37'000.00
282.00	Contributi sostitutivi per posteggi	150'800.00	142'400.00	5.90	8'400.00
	Fondo vincolato posteggi	150'800.00	142'400.00	5.90	8'400.00
283.00	Contributi sostitutivi per rifugi	72'558.50	30'498.50	137.91	42'060.00
	Fondo vincolato rifugi PC	72'558.50	30'498.50	137.91	42'060.00
	<b>CAPITALE PROPRIO</b>	<b>3'893'205.94</b>	<b>3'927'298.56</b>	<b>-0.87</b>	<b>-34'092.62</b>
290.01	Avanzi d'esercizio accumulati di anni precedenti	3'641'236.23	3'927'298.56	-7.28	-286'062.33
	Cumulo avanzi eserc. preced.	3'641'236.23	3'927'298.56	-7.28	-286'062.33
291.00	Avanzo d'esercizio dell'anno di gestione	251'969.71	0.00	999.99	251'969.71
	Avanzo d'esercizio anno gestione	251'969.71	0.00	999.99	251'969.71

**BENI AMMINISTRATIVI**

descrizione	01.01.2009	investimenti 2009	valore contabile dopo investimenti	trasferimento da costi strade	trasferimento a canalizzazioni	contributi privati canalizzazioni	sussidi cantonali e sussidi federali	contributi di miglioria	valore prima ammortamenti	tasso applicato	ammortamenti ordinari	31.12.2009
terreni aree di svago	44'233.60	0.00	44'233.60						44'233.60	0.00%	0.00	44'233.60
idranti antincendio	3'400.00	21'666.70	25'066.70						25'066.70	50.00%	12'666.70	12'400.00
strade e posteggi	8'876'413.95	390'893.10	9'267'307.05	1'372'840.85				370'432.85	7'524'033.35	10.00%	744'743.35	6'779'290.00
torrenti	950'900.00	5'384.95	956'284.95					8'953.85	947'331.10	10.00%	94'931.10	852'400.00
cimitero	392'000.00	0.00	392'000.00				175'093.00		392'000.00	10.00%	39'200.00	352'800.00
costruzioni edili	7'884'200.00	533'212.05	8'417'412.05						8'242'319.05	6.00%	497'219.05	7'745'100.00
boschi	52'800.00	7'392.30	60'192.30						60'192.30	6.00%	3'792.30	56'400.00
mobili,macchine ,attr.	81'401.00	28'000.00	109'401.00						109'401.00	50.00%	54'900.00	54'501.00
sussidi copert. tetti	1.00	0.00	1.00						1.00	13.00%	0.00	1.00
contributi a consorzi	469'200.00	70'200.00	539'400.00						539'400.00	13.00%	70'400.00	469'000.00
pianificazione	52'700.00	37'544.65	90'244.65						90'244.65	50.00%	46'044.65	44'200.00
invest. diversi	137'153.15	11'082.80	148'235.95						148'235.95	50.00%	74'434.95	73'801.00
<b>TOTALI</b>	<b>18'944'402.70</b>	<b>1'105'376.55</b>	<b>20'049'779.25</b>	<b>1'372'840.85</b>	<b>0.00</b>	<b>0.00</b>	<b>175'093.00</b>	<b>379'386.70</b>	<b>18'122'458.70</b>		<b>1'638'332.10</b>	<b>16'484'126.60</b>
ammortamento medio:												
sui beni amministrativi al 31.12.2009:		9.94%										
sui beni amministrativi al 01.01.2009:		8.65%										
<b>canalizzazioni</b>	<b>2'893'620.95</b>	<b>36'850.00</b>	<b>2'930'470.95</b>		<b>1'372'840.85</b>	<b>1'199'510.00</b>			<b>3'103'801.80</b>	<b>3.54%</b>	<b>1'099'84.80</b>	<b>2'993'817.00</b>
<b>TOTALI</b>	<b>21'838'023.65</b>	<b>1'142'226.55</b>	<b>22'980'250.20</b>	<b>1'372'840.85</b>	<b>1'372'840.85</b>	<b>1'199'510.00</b>	<b>175'093.00</b>	<b>379'386.70</b>	<b>21'226'260.50</b>		<b>17'48'316.90</b>	<b>19'477'943.60</b>

totale entrate per sussidi e contributi di miglioria  
 contributi costruzione canalizzazioni  
**totale entrate per investimenti**  
**554'479.70**

**BENI PATRIMONIALI**

descrizione	01.01.2009	investimenti 2009	trasferimento da beni ammin.	vendita terreni	ammortamenti	31.12.2009
capitale sociale CCS	5'000.00					5'000.00
boschi	2'992.20					2'992.20
terreni non edificati	2'920'788.00					2'920'788.00
immobili patrimoniali	1.00					1.00
<b>TOTALI</b>	<b>2'928'781.20</b>	<b>0.00</b>	<b>0.00</b>	<b>0.00</b>	<b>0.00</b>	<b>2'928'781.20</b>

**TABELLA DEI PRESTITI AL 31 DICEMBRE 2009**

	SALDO 1.1.2009	TASSO	SALDO 31.12.09	INTERESSE	RIMBORSO
<b>PRESTITI FISSI</b>					
Parrocchia di Gordola	1'400'000.00	1.500%	1'400'000.00	21'000.00	(preavviso 90 giorni)
UBS SA	1'000'000.00	3.470%	1'000'000.00	35'182.00	07.06.2016
BSI SA ( ex Banca Gottardo)	2'000'000.00	2.510%	2'000'000.00	51'184.22	05.05.2013
UBS SA	1'260'000.00	3.470%	1'170'000.00	43'134.30	29.12.2017
UBS SA	6'000'000.00	2.200%	0.00	66'366.65	30.06.2009
UBS SA	0.00	2.850%	6'000'000.00	87'400.00	30.06.2017
Banca Raiffeisen Gordola	4'000'000.00	2.750%	4'000'000.00	110'000.00	28.03.2010
Banca dello Stato	2'500'000.00	2.750%	2'500'000.00	69'704.86	06.12.2013
Banca Raiffeisen Gordola	4'000'000.00	3.140%	4'000'000.00	125'600.00	31.12.2016
Banca dello Stato	2'500'000.00	3.250%	2'500'000.00	82'378.47	15.01.2016
Banca dello Stato	2'500'000.00	2.650%	2'500'000.00	67'170.14	02.12.2018
<b>PRESTITI LIM</b>					
Confederazione Svizzera	218'800.00	0.000%	208'400.00	0.00	
<b>TOTALE PRESTITI</b>			<b>27'278'400.00</b>		

TABELLA CONTROLLO CREDITI

Risoluzione di credito		Denominazione conto		Controllo dei crediti al 31.12.2009			Stato avanzamento lavori al 31.12.2009		
M.M.	data CC	credito lordo	scadenza	spesa anno corrente	uscita totale cumulata	credito residuo (+) sorpasso (-)	costi valutati al 31.12.2009	totale valutato al 31.12.2009	credito residuo (+) sorpasso (-)
747	18.12.1989	610'000.00	31.12.1991	0.00	202'570.00	407'430.00	0.00	202'570.00	407'430.00
809	13.12.1993	190'000.00	31.12.2000	0.00	104'263.20	85'736.80	0.00	104'263.20	85'736.80
827	11.12.1995	3'800'000.00	31.12.1997	0.00	3'303'819.35	496'180.65	0.00	3'303'819.35	496'180.65
931	03.04.2000	780'000.00	18.10.2002	0.00	1'052'283.40	4'120.65	0.00	1'052'283.40	4'120.65
1021	28.02.2005	276'404.05	31.12.2005	0.00	321'830.60	208'169.40	0.00	321'830.60	208'169.40
938	24.02.2003	530'000.00	27.03.2005	0.00	1'378'297.45	-138'297.45	0.00	1'378'297.45	-138'297.45
939	24.02.2003	1'090'000.00	27.03.2005	35'200.00	1'878'390.55	881'609.45	600'000.00	2'478'390.55	281'609.45
1017	17.07.2006	150'000.00	31.12.2007	211'780.60	87'367.25	-7'367.25	0.00	87'367.25	-7'367.25
956	04.02.2002	2'760'000.00	31.12.2003	18'076.80	5'388'320.05	-108'320.05	0.00	5'388'320.05	-108'320.05
958	04.02.2002	80'000.00	31.12.2004	65'079.70	152'936.90	142'063.10	0.00	152'936.90	142'063.10
987	02.06.2003	4'110'000.00	09.12.2006	5'384.95	533'212.05	421'576.25	50'000.00	5'228'423.75	371'576.25
988	02.06.2003	1'170'000.00	09.12.2006	14'100.00	155'492.10	431'507.90	430'000.00	585'492.10	1'507.90
996	09.02.2004	295'000.00	12.03.2006	1'650.00	353'694.10	41'305.90	0.00	353'694.10	41'305.90
1006	20.12.2004	5'600'000.00	07.01.2010	50'200.00	120'480.00	344'520.00	344'000.00	464'480.00	520.00
1013	28.02.2005	587'000.00	19.03.2008	7'392.30	107'392.30	142'607.70	0.00	107'392.30	142'607.70
1018	20.06.2005	395'000.00	31.12.2006	23'444.65	58'969.10	36'030.90	36'000.00	94'969.10	30.90
1054	26.02.2007	465'000.00	-	5'170.00	5'170.00	1'994'830.00	1'995'000.00	2'000'170.00	-170.00
1078	18.06.2007	250'000.00	-	3'589.90	3'589.90	96'410.10	0.00	3'589.90	96'410.10
1084	21.01.2008	95'000.00	31.12.2010	20'000.00	20'000.00	-20'000.00	0.00	20'000.00	-20'000.00
1124	29.03.2010	2'000'000.00	31.12.2015	91'390.00	91'390.00	-91'390.00	2'500.00	93'890.00	-93'890.00
1128	30.11.2009	100'000.00	-	28'000.00	48'000.00	-48'000.00	0.00	48'000.00	-48'000.00
1113	02.03.2009	0.00	-	0.00	25'108.00	1'598.00	1'500.00	26'608.00	98.00
Crediti per delega - art. 23 R.C. - art. 13 lett h LOC		26'706.00		0.00	31'756.50	8'243.50	0.00	31'756.50	8'243.50
		40'000.00		0.00	31'451.00	8'549.00	8'500.00	39'951.00	49.00
		40'000.00		11'082.80	39'972.80	27.20	0.00	39'972.80	27.20
		40'000.00		5'322.80	5'322.80	9'677.20	0.00	5'322.80	9'677.20
*		15'000.00		12'150.00	12'150.00	0.00	0.00	12'150.00	0.00
		12'150.00		1'142'226.55	20'158'441.10	5'348'818.95	3'467'500.00		
Totale investimenti in beni amministrativi				1'142'226.55	20'158'441.10	5'348'818.95	3'467'500.00		

1) i conto contrassegnati sono da considerare chiusi al 31.12.2009

2) credito approvato dal CC - è pendente un ricorso

3) segue Messaggio Municipale



Conto dei Flussi riferito ai mezzi liquidi  
Anno: 2009

**ORIGINE DEI MEZZI LIQUIDI** 11'535'810.05

**Mezzi liquidi originati dall'autofinanziamento**

Avanzo d'esercizio	251'969.71	
Ammortamenti amministrativi	1'748'316.90	
<b>Autofinanziamento (secondo la definizione art. 161 cpv. 2 LOC)</b>		<b>2'000'286.61</b>

**Mezzi liquidi originati dalla diminuzione dei beni patrimoniali** 0.00

**Mezzi liquidi originati dall' aumento del capitale di terzi** 6'408'692.89

Aumento debiti a medio e lungo termine	6'000'000.00	
Aumento transitori passivi	20'934.95	
Aumento finanziamenti speciali	88'746.90	
Aumento degli impegni correnti	299'011.04	

**Mezzi liquidi affluiti come entrate per investimenti** 3'126'830.55

**IMPIEGO DEI MEZZI LIQUIDI** 10'391'466.23

**Mezzi liquidi impiegati in aumento dei beni patrimoniali** 645'877.93

Aumento dei crediti	596'664.18	
Aumento transitori attivi	49'213.75	

**Mezzi liquidi impiegati per rimborsare capitale di terzi** 7'230'520.90

Diminuzione debiti a medio-lungo termine	6'100'400.00	
Diminuzione degli accantonamenti	1'130'120.90	

**Mezzi liquidi impiegati quali uscite di investimenti** 2'515'067.40

**AUMENTO DEI MEZZI LIQUIDI** 1'144'343.82

Mezzi liquidi iniziali (01.01)	626'487.97	
Mezzi liquidi finali (31.12)	1'770'831.79	



Lodevole Municipio  
del Comune di Gordola  
6596 **Gordola**

Mendrisio, 23 aprile 2010/AB

Egregio Signor Sindaco  
Egregi Signori Municipali

Conformemente al mandato conferitoci abbiamo verificato i conti consuntivi 2009 del vostro Comune.

Il Municipio è responsabile dell'allestimento del conto consuntivo, mentre il nostro compito consiste nella sua verifica. Confermiamo di adempiere i requisiti legali relativi all'abilitazione professionale e all'indipendenza.

La nostra verifica è stata effettuata conformemente alla direttiva di applicazione della SEL dell'art. 171a cpv. 2 e 4 LOC ed agli Standard svizzeri di revisione, i quali richiedono che la stessa venga pianificata ed effettuata in maniera tale che anomalie significative nel conto consuntivo possano essere identificate con un grado di sicurezza accettabile. Confermiamo di disporre della necessaria abilitazione ai sensi della Legge federale sull'abilitazione e sorveglianza dei revisori. Abbiamo verificato le posizioni e le informazioni del conto consuntivo mediante procedure analitiche e di verifica a campione. Abbiamo inoltre giudicato l'applicazione dei principi determinanti, le decisioni significative in materia di valutazione, nonché la presentazione del conto consuntivo nel suo insieme. Siamo dell'avviso che la nostra verifica costituisca una base sufficiente per la presente nostra opinione.

A nostro giudizio la contabilità ed il conto consuntivo sono conformi alle disposizioni legali con la seguente limitazione:

*In sede di consuntivo 2009 sono state adottate le aliquote di ammortamento previste dalla nuova LOC entrata in vigore il 1° gennaio 2010, che sono superiori a quelle indicate a preventivo. Questo ha generato ammortamenti supplementari sulla sostanza amministrativa (contabilizzati come ammortamenti ordinari). Per fornire a questa spesa la necessaria base legale sarà necessario richiedere al Consiglio Comunale un aggiornamento delle aliquote di ammortamento.*


---

Raccomandiamo, successivamente alla ratifica dell'ammortamento supplementare, l'approvazione formale degli allegati conti consuntivi 2009.

La relazione allegata riferisce sull'esito dei nostri controlli e verifiche ai sensi dei disposti della direttiva di applicazione dell'art. 171a cpv. 2 LOC.

INTERFIDA REVISIONI E CONSULENZE SA

Angelo Bianchi



Claudio Crivelli

